

Janvier


2020

Evolution du nombre de passagers
maritimes et aériens par rapport au
mois de janvier 2019

+ 2,7%

ÉVOLUTIONS PAR RAPPORT AU MOIS DE JANVIER 2019

TRAFICS ENREGISTRÉS EXCLUSIVEMENT SUR LIGNES RÉGULIÈRES ET CHARTER



87 323 Passagers

↗ 3,7%



138 616 Passagers

↗ 2,2%



34 606 Véhicules

↗ 1,9%



2 501 757 Voyageurs-km

↘ -2,0%

Direction régionale de l'aménagement, de l'aménagement et du logement (DREAL) Corse
Bâtiment D - 19, Cours Napoléon - 20000 AJACCIO – Tél 04.95.51.78.15

Site Internet : <http://www.corse.developpement-durable.gouv.fr/observatoire-regional-des-transport-de-corse-r324.html>

Email : anne-christine.turck@developpement-durable.gouv.fr

LIAISONS AERIENNES ET MARITIMES PASSAGERS

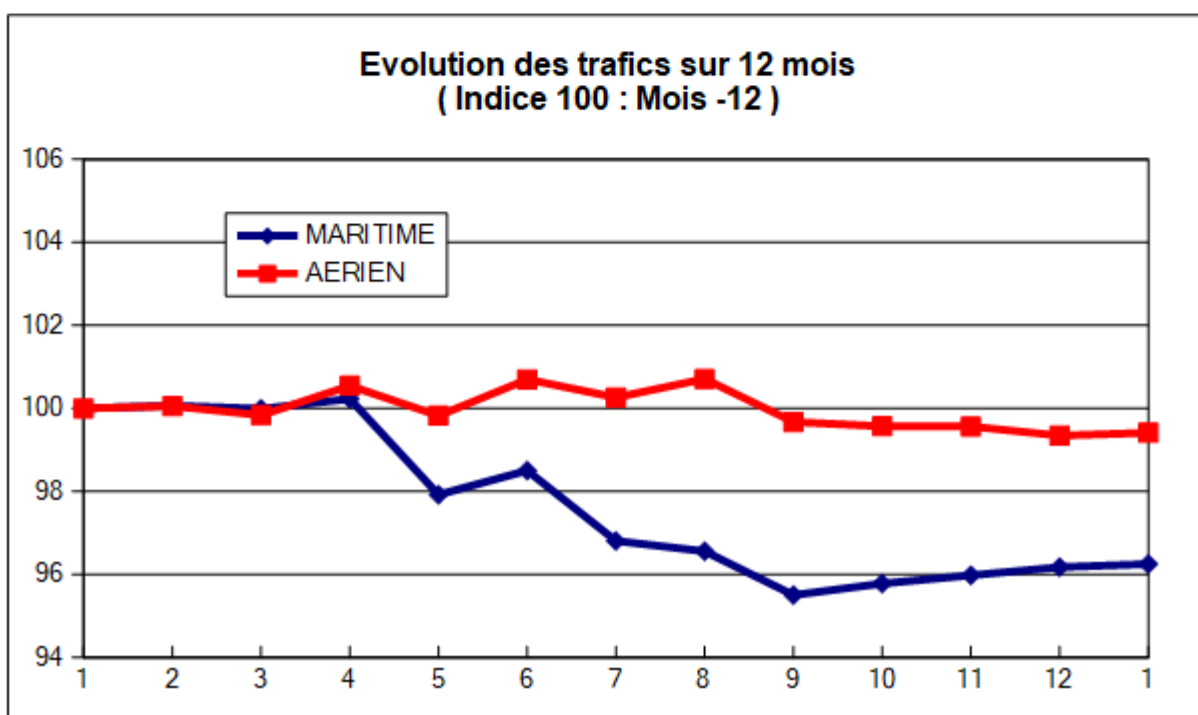
(Sur lignes régulières et charters)

TABLEAUX RECAPITULATIFS

Janvier 2020

12 derniers mois

| ENTREES + SORTIES | | PASSAGERS | Evolut° N / N-1 | PASSAGERS | Evolut° N / N-1 |
|-----------------------|--------------|----------------|-----------------|------------------|-----------------|
| A I R | FRANCE | 135 342 | 2,30 % | 3 619 534 | 0,15 % |
| | ETRANGER | 3 274 | -3,51 % | 646 412 | -4,52 % |
| | TOTAL | 138 616 | 2,15 % | 4 265 946 | -0,59 % |
| M E R | FRANCE | 67 787 | 1,02 % | 2 545 061 | -6,64 % |
| | ETRANGER | 19 536 | 14,25 % | 1 396 122 | 2,02 % |
| | TOTAL | 87 323 | 3,71 % | 3 941 183 | -3,75 % |
| T O T A L | FRANCE | 203 129 | 1,87 % | 6 164 595 | -2,77 % |
| | ETRANGER | 22 810 | 11,31 % | 2 042 534 | -0,14 % |
| | TOTAL | 225 939 | 2,75 % | 8 207 129 | -2,13 % |





Janvier 2020

TRAFIC PASSAGERS AERIENS

(Sur lignes commerciales)

. I. LIGNES FRANCAISES

| | AJACCIO | BASTIA | CALVI | FIGARI | TOTAL |
|-----------------------------|------------------|------------------|----------------|----------------|------------------|
| BORDEAUX | 561 | 569 | 0 | 0 | 1 130 |
| LILLE | 279 | 373 | 0 | 0 | 652 |
| LYON | 2 023 | 1 849 | 0 | 4 | 3 876 |
| MARSEILLE | 19 434 | 20 578 | 2 855 | 5 307 | 48 174 |
| MONTPELLIER | 0 | 9 | 0 | 0 | 9 |
| NANTES | 605 | 569 | 0 | 0 | 1 174 |
| NICE | 7 516 | 8 534 | 1 377 | 2 325 | 19 752 |
| PARIS | 23 318 | 24 077 | 4 024 | 5 653 | 57 072 |
| STRASBOURG | 280 | 568 | 0 | 0 | 848 |
| TOULOUSE | 1 586 | 564 | 0 | 4 | 2 154 |
| AUTRES | 269 | 216 | 8 | 8 | 501 |
| FRANCE | 55 871 | 57 906 | 8 264 | 13 301 | 135 342 |
| Evolut ^e mens. | 2,42 % | 0,91 % | 3,00 % | 7,74 % | 2,30 % |
| Total 12 mois | 1 424 868 | 1 284 466 | 270 084 | 640 116 | 3 619 534 |
| Evolut ^e 12 mois | -2,35 % | 3,63 % | -0,45 % | -0,64 % | 0,15 % |

. II. LIGNES ETRANGERES

| | AJACCIO | BASTIA | CALVI | FIGARI | TOTAL |
|-----------------------------|----------------|----------------|---------------|----------------|----------------|
| ALLEMAGNE | 0 | 0 | 0 | 2 | 2 |
| BELGIQUE | 536 | 554 | 0 | 13 | 1 103 |
| DANEMARK | 0 | 0 | 0 | 0 | 0 |
| PAYS BAS | 0 | 0 | 0 | 0 | 0 |
| ROYAUME UNI | 0 | 0 | 0 | 0 | 0 |
| SUEDE | 0 | 0 | 0 | 0 | 0 |
| SUISSE | 0 | 60 | 0 | 4 | 64 |
| AUTRES | 1 476 | 614 | 0 | 15 | 2 105 |
| TOTAL | 2 012 | 1 228 | 0 | 34 | 3 274 |
| Evolut ^e mens. | 3,55 % | -14,54 % | N.S. | 161,54 % | -3,51 % |
| Total 12 mois | 194 877 | 275 236 | 66 786 | 109 513 | 646 412 |
| Evolut ^e 12 mois | -8,27 % | -4,41 % | 3,19 % | -2,13 % | -4,52 % |

. III. TRAFIC TOTAL

| | AJACCIO | BASTIA | CALVI | FIGARI | TOTAL |
|-----------------------------|------------------|------------------|----------------|----------------|------------------|
| TOTAL | 57 883 | 59 134 | 8 264 | 13 335 | 138 616 |
| Evolut ^e mens. | 2,46 % | 0,54 % | 3,00 % | 7,91 % | 2,15 % |
| Total 12 mois | 1 619 745 | 1 559 702 | 336 870 | 749 629 | 4 265 946 |
| Evolut ^e 12 mois | -3,10 % | 2,11 % | 0,25 % | -0,86 % | -0,59 % |



TRAFIC PASSAGERS MARITIMES

(Sur lignes régulières)

Janvier 2020

. I.

LIGNES FRANCAISES

| | AJACCIO | BASTIA | BONIFACIO | CALVI | L'ILE R. | P. VECCHIO | PROPRIANO | TOTAL |
|-----------------------------|----------------|------------------|-----------|----------|----------------|----------------|---------------|------------------|
| AJACCIO | -- | -- | -- | -- | -- | 0 | 0 | 0 |
| BASTIA | -- | -- | -- | -- | 0 | 309 | -- | 309 |
| MARSEILLE | 4 496 | 5 616 | -- | 0 | 1 340 | 2 335 | 1 048 | 14 835 |
| NICE | 954 | 6 990 | -- | 0 | 566 | 769 | 0 | 9 279 |
| TOULON | 18 666 | 22 898 | -- | 0 | 558 | 699 | 543 | 43 364 |
| FRANCE | 24 116 | 35 504 | 0 | 0 | 2 464 | 4 112 | 1 591 | 67 787 |
| Evolut ^e mens. | 8,80 % | 2,83 % | -- | N.S. | -27,78 % | -10,22 % | -34,12 % | 1,02 % |
| Total 12 mois | 929 244 | 1 056 777 | -- | 0 | 320 170 | 182 662 | 56 208 | 2 545 061 |
| Evolut ^e 12 mois | -5,08 % | -6,89 % | -- | N.S. | -18,32 % | 17,27 % | -12,75 % | -6,64 % |

. II.

LIGNES ITALIENNES

| | AJACCIO | BASTIA | BONIFACIO | CALVI | L'ILE R. | P. VECCHIO | PROPRIANO | TOTAL |
|-----------------------------|---------------|------------------|----------------|----------|---------------|---------------|--------------|------------------|
| CIVITA VEC. | -- | 0 | -- | -- | -- | 0 | -- | 0 |
| GENES | 0 | 0 | -- | 0 | 0 | 0 | -- | 0 |
| GOLFO ARANCI | -- | 0 | -- | -- | -- | 16 | -- | 16 |
| LIVOURNE | -- | 9 459 | -- | -- | 0 | 0 | -- | 9 459 |
| LA SPEZIA | -- | 415 | -- | -- | -- | -- | -- | 415 |
| NAPLES | -- | 0 | -- | -- | -- | -- | -- | 0 |
| PALAU | -- | -- | -- | -- | -- | 0 | -- | 0 |
| PIOMBINO | -- | 0 | -- | -- | -- | 0 | -- | 0 |
| P. FERRAIO | -- | 0 | -- | -- | -- | -- | -- | 0 |
| P. TORRES | 761 | -- | -- | -- | 35 | 0 | 0 | 796 |
| Sta TERESA | -- | -- | 6 371 | -- | -- | -- | -- | 6 371 |
| SAVONA | 0 | 2 479 | -- | 0 | 0 | 0 | -- | 2 479 |
| ITALIE | 761 | 12 353 | 6 371 | 0 | 35 | 16 | 0 | 19 536 |
| Evolut ^e mens. | 13,75 % | 11,94 % | 27,73 % | N.S. | -89,16 % | 700,00 % | N.S. | 14,25 % |
| Total 12 mois | 13 674 | 1 060 350 | 290 232 | 0 | 14 601 | 16 125 | 1 140 | 1 396 122 |
| Evolut ^e 12 mois | 143,74 % | 2,43 % | 5,42 % | N.S. | 1,22 % | -55,42 % | -36,38 % | 2,02 % |

. III.

TRAFIC TOTAL

| | AJACCIO | BASTIA | BONIFACIO | CALVI | L'ILE R. | P. VECCHIO | PROPRIANO | TOTAL |
|-----------------------------|----------------|------------------|----------------|----------|----------------|----------------|---------------|------------------|
| TOTAL | 24 877 | 47 857 | 6 371 | 0 | 2 499 | 4 128 | 1 591 | 87 323 |
| Evolut ^e mens. | 8,94 % | 5,04 % | 27,73 % | N.S. | -33,09 % | -9,91 % | -36,28 % | 3,71 % |
| Total 12 mois | 942 918 | 2 117 127 | 290 232 | 0 | 334 771 | 198 787 | 57 348 | 3 941 183 |
| Evolut ^e 12 mois | -4,23 % | -2,44 % | 5,42 % | N.S. | -17,63 % | 3,57 % | -13,39 % | -3,75 % |

PASSAGERS CROISIERE

| | AJACCIO | BASTIA | BONIFACIO | CALVI | L'ILE R. | P. VECCHIO | PROPRIANO | TOTAL |
|-----------------------------|----------------|---------------|--------------|----------|--------------|--------------|---------------|----------------|
| TOTAL | 16 784 | 0 | 0 | 0 | 0 | 0 | 0 | 16 784 |
| Evolut ^e mens. | 3794,20 % | N.S. | N.S. | N.S. | N.S. | N.S. | N.S. | 3794,20 % |
| Total 12 mois | 790 508 | 19 158 | 5 925 | 0 | 3 816 | 7 355 | 44 559 | 871 321 |
| Evolut ^e 12 mois | -5,73 % | -1,27 % | -74,82 % | N.S. | -30,72 % | -38,94 % | 10,73 % | -10,83 % |



TRAFICS VEHICULES DE TOURISME

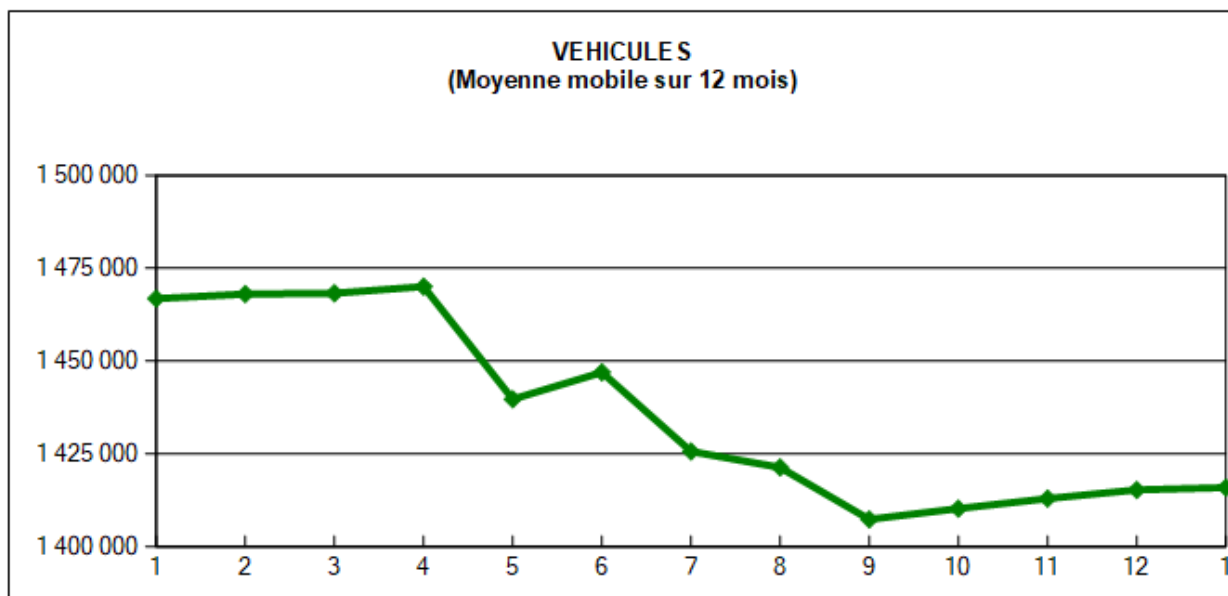
Janvier 2020

. I. VEHICULES DE TOURISME

| | FRANCE | ITALIE | TOTAL |
|-----------------------------|---------|---------|-----------|
| VEHICULES | 28 615 | 5 991 | 34 606 |
| Evolut ^e mens. | 1,28 % | 4,74 % | 1,86 % |
| Total 12 mois | 957 036 | 458 839 | 1 415 875 |
| Evolut ^e 12 mois | -5,87 % | 1,94 % | -3,47 % |

. II. RATIO PASSAGERS / VEHICULE

| | FRANCE | ITALIE | TOTAL |
|----------------------|--------|--------|-------|
| Ratio Mensuel | 2,37 | 3,26 | 2,52 |
| Ratio Annuel | 2,66 | 3,04 | 2,78 |





TRAFICS FERROVIAIRES

Janvier 2020

. I.

VOYAGEURS

| LIGNES | LIGNES REGULIERES | METRO BASTIAIS | METRO AJACCIEN | TRAMWAY DE BALAGNE |
|-----------------------------|-------------------|----------------|----------------|--------------------|
| PASSAGERS | 21 823 | 42 396 | 16 801 | 432 |
| Evolut ^e mens. | -10,70 % | 0,18 % | 4,68 % | 116,00 % |
| Total 12 mois | 380 412 | 430 685 | 180 284 | 208 022 |
| Evolut ^e 12 mois | -7,07 % | -2,10 % | 5,53 % | -1,87 % |

Lignes Régulières : Bastia - Ajaccio et Ponte Leocia - Calvi
 Métro Bastiais : Desserte suburbaine Bastia - Casamozza
 Métro Ajaccien : Desserte suburbaine Ajaccio - Mezzana
 Tramway de Balagne : Desserte estivale L'île Rousse - Calvi

. II.

VOYAGEURS - KM

| LIGNES | LIGNES REGULIERES | METRO BASTIAIS | METRO AJACCIEN | TRAMWAY DE BALAGNE | TOTAL |
|-----------------------------|-------------------|----------------|----------------|--------------------|------------|
| VOYAG. - KM | 1 513 426 | 766 617 | 216 214 | 5 500 | 2 501 757 |
| Evolut ^e mens. | -6,57 % | 5,93 % | 5,18 % | 126,80 % | -1,95 % |
| Total 12 mois | 28 320 383 | 7 293 084 | 2 304 745 | 3 612 627 | 41 530 839 |
| Evolut ^e 12 mois | -4,46 % | 1,58 % | 4,83 % | -2,52 % | -2,80 % |

