

OBSERVATOIRE REGIONAL
DES TRANSPORTS
DE LA CORSE

CORSE TRANSPORTS "VOYAGEURS"

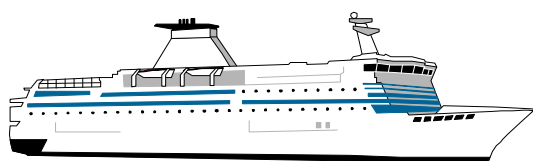


Direction régionale
de l'Environnement,
de l'Aménagement
et du Logement
CORSE

Décembre

2018

- 1%



105 611 Passagers




-4,67%



162 774 Passagers




1,54%



41 986 Véhicules



-4,25%



**TRAFICS NON
COMMUNIQUES**

DIRECTION REGIONALE DE L'ENVIRONNEMENT DE L'AMENAGEMENT ET DU LOGEMENT DE LA CORSE

19, Cours Napoléon CS 10 006 20704 AJACCIO CEDEX 9 TEL 04 95 51 79 47 FAX 04 95 51 79 89

Site Internet : www.ortc.info E mail : ortc.corse@wanadoo.fr

LIAISONS AERIENNES ET MARITIMES PASSAGERS

(Sur lignes régulières et charters)

TABLEAUX RECAPITULATIFS

Décembre 2018

12 derniers mois

ENTREES + SORTIES

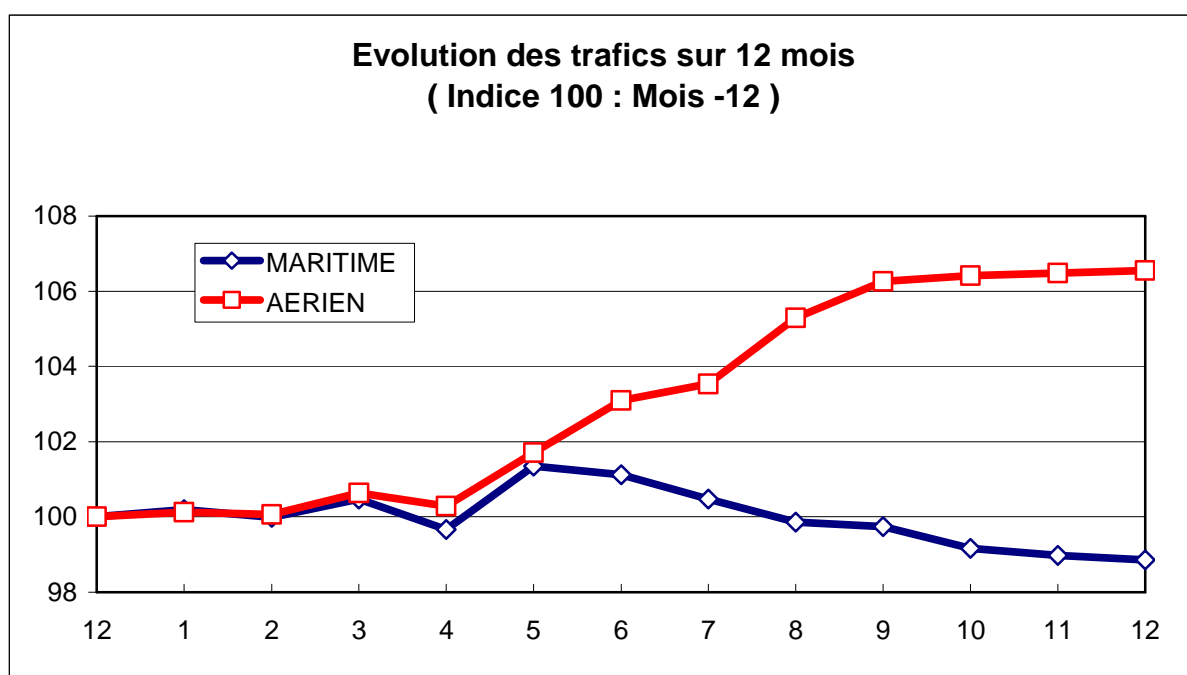
PASSAGERS Evolut°N / N-1

PASSAGERS Evolut°N / N-1

A I R	FRANCE	
	ETRANGER	
	TOTAL	
M E R	FRANCE	
	ETRANGER	
	TOTAL	
T O T A L	FRANCE	
	ETRANGER	
	TOTAL	

158 599	-0,51%
4 175	361,84%
162 774	1,54%
86 521	-7,43%
19 090	10,23%
105 611	-4,67%
245 120	-3,07%
23 265	27,67%
268 385	-1,00%

3 613 353	5,80%
675 967	10,71%
4 289 320	6,55%
2 730 298	-0,99%
1 366 672	-1,46%
4 096 970	-1,15%
6 343 651	2,77%
2 042 639	2,26%
8 386 290	2,64%





TRAFIC PASSAGERS AERIENS

(Sur lignes commerciales)

Décembre 2018

. I . LIGNES FRANCAISES

	AJACCIO	BASTIA	CALVI	FIGARI	TOTAL
BORDEAUX	1 591	1 999	0	16	3 606
LILLE	441	1 524	0	0	1 965
LYON	2 019	2 017	4	0	4 040
MARSEILLE	19 142	20 212	2 668	5 710	47 732
MONTPELLIER	0	0	0	1	1
NANTES	1 626	2 105	0	0	3 731
NICE	7 673	8 076	1 634	2 419	19 802
PARIS	29 429	29 441	5 002	6 290	70 162
STRASBOURG	442	1 598	0	0	2 040
TOULOUSE	2 298	1 876	0	0	4 174
AUTRES	679	584	0	83	1 346
FRANCE	65 340	69 432	9 308	14 519	158 599
Evolut° mens.	-2,83%	1,32%	-1,60%	2,38%	-0,51%
Total 12 mois	1 461 531	1 237 683	270 424	643 715	3 613 353
Evolut° 12 mois	5,96%	6,29%	4,89%	4,92%	5,80%

. II . LIGNES ETRANGERES

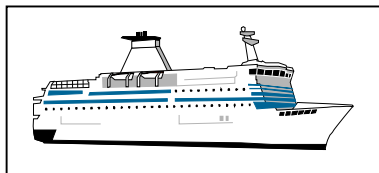
	AJACCIO	BASTIA	CALVI	FIGARI	TOTAL
ALLEMAGNE	245	0	0	4	249
BELGIQUE	1 601	1 523	0	12	3 136
DANEMARK	0	0	0	0	0
PAYS BAS	0	0	0	0	0
ROYAUME UNI	29	0	0	0	29
SUEDE	0	0	0	0	0
SUISSE	0	0	0	5	5
AUTRES	701	46	0	9	756
TOTAL	2 576	1 569	0	30	4 175
Evolut° mens.	263,84%	806,94%	N.S.	114,29%	361,84%
Total 12 mois	211 665	287 238	64 731	112 333	675 967
Evolut° 12 mois	11,22%	22,00%	-4,33%	-4,14%	10,71%

. III . TRAFIC TOTAL

	AJACCIO	BASTIA	CALVI	FIGARI	TOTAL
TOTAL	67 916	71 001	9 308	14 549	162 774
Evolut° mens.	-0,05%	3,35%	-1,69%	2,49%	1,54%
Total 12 mois	1 673 196	1 524 921	335 155	756 048	4 289 320
Evolut° 12 mois	6,60%	8,93%	2,97%	3,47%	6,55%

TRAFIC PASSAGERS MARITIMES

(Sur lignes régulières)



Décembre 2018

. I .

LIGNES FRANCAISES

	AJACCIO	BASTIA	BONIFACIO	CALVI	L'ILE R.	P. VECCHIO	PROPRIANO	TOTAL
MARSEILLE	11 198	14 448	--	0	3 150	4 807	2 464	36 067
NICE	351	6 148	--	0	628	764	0	7 891
TOULON	17 624	22 307	--	0	884	1 748	0	42 563
FRANCE	29 173	42 903	--	0	4 662	7 319	2 464	86 521
Evolut° mens.	-8,27%	-8,50%	--	N.S.	-18,98%	7,98%	9,95%	-7,43%
Total 12 mois	983 285	1 134 290	--	0	391 195	157 767	63 761	2 730 298
Evolut° 12 mois	-2,45%	-1,80%	--	N.S.	4,05%	2,75%	-1,98%	-0,99%

. II .

LIGNES ITALIENNES

	AJACCIO	BASTIA	BONIFACIO	CALVI	L'ILE R.	P. VECCHIO	PROPRIANO	TOTAL
CIVITA VEC.	--	--	--	--	--	0	--	0
GENES	0	0	--	0	0	0	--	0
GOLFO ARANCI	--	4	--	--	--	188	--	192
LIVOURNE	--	9 438	--	--	0	0	--	9 438
LA SPEZIA	--	0	--	--	--	--	--	0
PALAU	--	--	--	--	--	0	--	0
PIOMBINO	--	0	--	--	--	0	--	0
P. FERRAIO	--	0	--	--	--	--	--	0
P. TORRES	657	--	--	--	--	0	67	724
Sta TERESA	--	--	5 328	--	--	--	--	5 328
SAVONA	0	3 408	--	0	0	0	--	3 408
ITALIE	657	12 850	5 328	0	0	188	67	19 090
Evolut° mens.	288,76%	9,49%	16,26%	N.S.	N.S.	-74,63%	-25,56%	10,23%
Total 12 mois	5 367	1 034 925	274 177	0	14 102	36 391	1 710	1 366 672
Evolut° 12 mois	39,19%	1,28%	0,25%	N.S.	-27,76%	-45,54%	27,33%	-1,46%

. III .

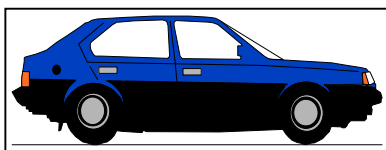
TRAFIC TOTAL

	AJACCIO	BASTIA	BONIFACIO	CALVI	L'ILE R.	P. VECCHIO	PROPRIANO	TOTAL
TOTAL	29 830	55 753	5 328	0	4 662	7 507	2 531	105 611
Evolut° mens.	-6,70%	-4,90%	16,26%	N.S.	-18,98%	-0,16%	8,58%	-4,67%
Total 12 mois	988 652	2 169 215	274 177	0	405 297	194 158	65 471	4 096 970
Evolut° 12 mois	-2,30%	-0,36%	0,25%	N.S.	2,48%	-11,89%	-1,38%	-1,15%

NOTA : Les trafics de la ligne PORTO VECCHIO - PORTO TORRES ont essentiellement pour origine ou destination le port de Toulon dans le cadre d'une desserte triangulaire

PASSAGERS CROISIERE

	AJACCIO	BASTIA	BONIFACIO	CALVI	L'ILE R.	P. VECCHIO	PROPRIANO	TOTAL
TOTAL	2 162	0	0	0	0	0	0	2 162
Evolut° mens.	N.S.	N.S.	N.S.	N.S.	N.S.	N.S.	N.S.	330,68%
Total 12 mois	838 098	19 404	23 530	37 940	5 508	12 480	40 241	977 201
Evolut° 12 mois	6,90%	83,80%	-1,81%	-7,92%	250,38%	5,11%	-23,93%	5,52%



TRAFICS VEHICULES DE TOURISME

Décembre 2018

. I. VEHICULES DE TOURISME

	FRANCE	ITALIE	TOTAL
VEHICULES	35 526	6 460	41 986
Evolut° mens.	-6,86%	13,19%	-4,25%
Total 12 mois	1 018 089	449 473	1 467 562
Evolut° 12 mois	0,08%	-1,27%	-0,34%

. II. RATIO PASSAGERS / VEHICULE

	FRANCE	ITALIE	TOTAL
Ratio Mensuel	2,44	2,96	2,52
Ratio Annuel	2,68	3,04	2,79

