

OBSERVATOIRE REGIONAL  
DES TRANSPORTS  
DE LA CORSE

# CORSE TRANSPORTS "VOYAGEURS"

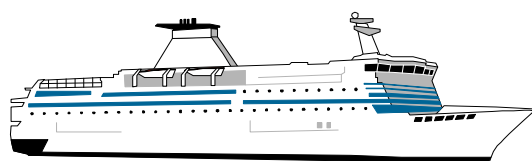


Direction régionale  
de l'Environnement,  
de l'Aménagement  
et du Logement  
CORSE

**Décembre**

**2017**

**+ 1%**




**110 785 Passagers**

↘ **-1,64%**




**160 313 Passagers**

↗ **3,58%**



**43 849 Véhicules**

↘ **-0,12%**



**TRAFICS NON  
COMMUNIQUES**

DIRECTION REGIONALE DE L'ENVIRONNEMENT DE L'AMENAGEMENT ET DU LOGEMENT DE LA CORSE

19, Cours Napoléon CS 10 006 20704 AJACCIO CEDEX 9 TEL 04 95 51 79 47 FAX 04 95 51 79 89

Site Internet : [www.ortc.info](http://www.ortc.info) E mail : [ort.corse@wanadoo.fr](mailto:ort.corse@wanadoo.fr)

# LIAISONS AERIENNES ET MARITIMES PASSAGERS

( Sur lignes régulières et charters )

## TABLEAUX RECAPITULATIFS

**Décembre 2017**

**12 derniers mois**

ENTREES + SORTIES

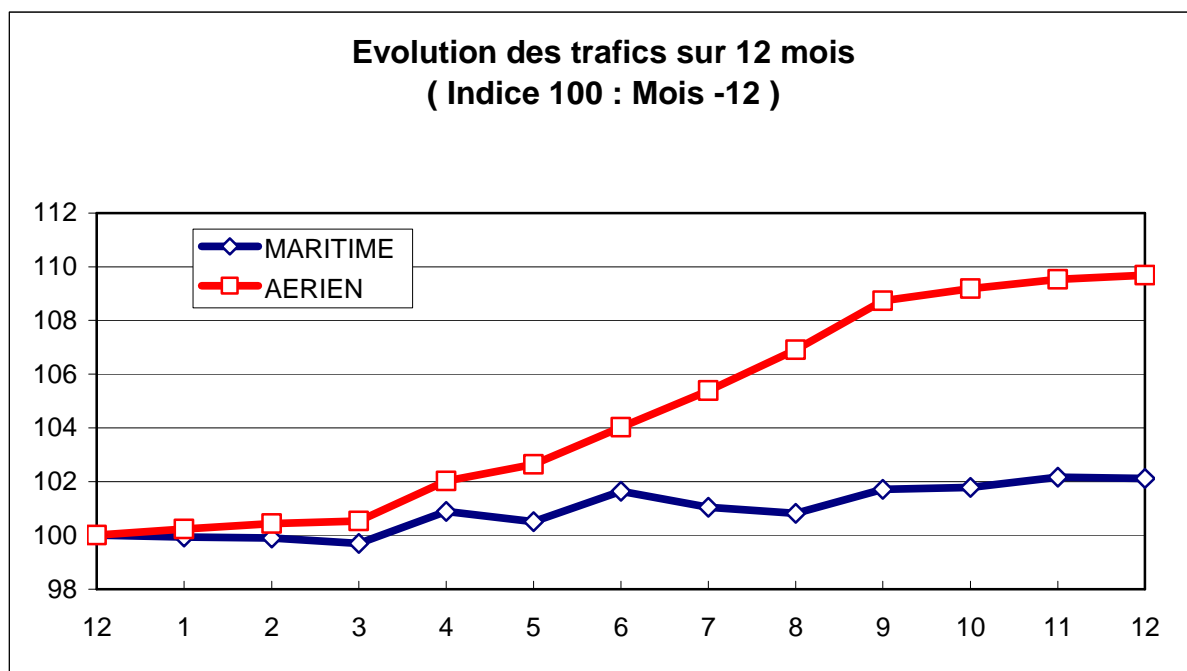
PASSAGERS Evolut°N / N-1

PASSAGERS Evolut°N / N-1

<b>A I R</b>	FRANCE	
	ETRANGER	
	<b>TOTAL</b>	
<b>M E R</b>	FRANCE	
	ETRANGER	
	<b>TOTAL</b>	
<b>T O T A L</b>	FRANCE	
	ETRANGER	
	<b>TOTAL</b>	

	159 409	3,31%
	904	91,12%
<b>TOTAL</b>	<b>160 313</b>	<b>3,58%</b>
	93 466	-0,72%
	17 319	-6,32%
<b>TOTAL</b>	<b>110 785</b>	<b>-1,64%</b>
	252 875	1,79%
	18 223	-3,89%
<b>TOTAL</b>	<b>271 098</b>	<b>1,38%</b>

	3 415 139	8,28%
	610 588	18,28%
<b>TOTAL</b>	<b>4 025 727</b>	<b>9,68%</b>
	2 757 708	0,41%
	1 386 906	5,71%
<b>TOTAL</b>	<b>4 144 614</b>	<b>2,12%</b>
	6 172 847	4,61%
	1 997 494	9,26%
<b>TOTAL</b>	<b>8 170 341</b>	<b>5,71%</b>





Décembre 2017

# TRAFIC PASSAGERS AERIENS

( Sur lignes commerciales )

## . I . LIGNES FRANCAISES

	AJACCIO	BASTIA	CALVI	FIGARI	TOTAL
BORDEAUX	1 800	2 068	0	0	3 868
LILLE	484	765	0	0	1 249
LYON	1 634	1 524	0	0	3 158
MARSEILLE	20 613	21 174	2 948	5 435	50 170
MONTPELLIER	0	0	0	0	0
NANTES	1 377	1 906	0	0	3 283
NICE	7 881	8 222	1 449	2 449	20 001
PARIS	30 430	29 469	5 062	6 283	71 244
STRASBOURG	676	1 541	0	0	2 217
TOULOUSE	1 842	1 689	0	0	3 531
AUTRES	503	170	0	15	688
<b>FRANCE</b>	<b>67 240</b>	<b>68 528</b>	<b>9 459</b>	<b>14 182</b>	<b>159 409</b>
Evolut° mens.	3,32%	4,70%	1,46%	-1,82%	3,31%
<b>Total 12 mois</b>	<b>1 379 358</b>	<b>1 164 438</b>	<b>257 818</b>	<b>613 525</b>	<b>3 415 139</b>
Evolut° 12 mois	8,82%	6,48%	1,81%	13,67%	8,28%

## . II . LIGNES ETRANGERES

	AJACCIO	BASTIA	CALVI	FIGARI	TOTAL
ALLEMAGNE	0	0	0	0	0
BELGIQUE	0	0	0	11	11
DANEMARK	0	0	0	0	0
PAYS BAS	0	0	0	0	0
ROYAUME UNI	0	0	0	0	0
SUEDE	0	0	0	0	0
SUISSE	0	0	9	3	12
AUTRES	708	173	0	0	881
<b>TOTAL</b>	<b>708</b>	<b>173</b>	<b>9</b>	<b>14</b>	<b>904</b>
Evolut° mens.	74,81%	476,67%	N.S.	-63,16%	91,12%
<b>Total 12 mois</b>	<b>190 306</b>	<b>235 442</b>	<b>67 658</b>	<b>117 182</b>	<b>610 588</b>
Evolut° 12 mois	23,10%	21,90%	-0,97%	16,96%	18,28%

## . III . TRAFIC TOTAL

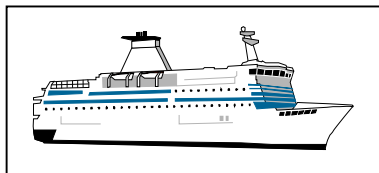
	AJACCIO	BASTIA	CALVI	FIGARI	TOTAL
<b>TOTAL</b>	<b>67 948</b>	<b>68 701</b>	<b>9 468</b>	<b>14 196</b>	<b>160 313</b>
Evolut° mens.	3,77%	4,92%	1,56%	-1,98%	3,58%
<b>Total 12 mois</b>	<b>1 569 664</b>	<b>1 399 880</b>	<b>325 476</b>	<b>730 707</b>	<b>4 025 727</b>
Evolut° 12 mois	10,37%	8,80%	1,22%	14,19%	9,68%

### RECTIFICATIF :

janv-17	Ajaccio - Pays Bas	Lire 351 Passagers au lieu de 357
juil-17	Ajaccio - Marseille	Lire 23 503 Passagers au lieu de 23 505
mars-17	Figari - Allemagne	Lire 3 Passagers au lieu de 0
mai-17	Figari - Allemagne	Lire 4 Passagers au lieu de 9

# TRAFIC PASSAGERS MARITIMES

( Sur lignes régulières )



Décembre 2017

. I .

## LIGNES FRANCAISES

	AJACCIO	BASTIA	BONIFACIO	CALVI	L'ILE R.	P. VECCHIO	PROPRIANO	TOTAL
MARSEILLE	10 828	15 353	--	0	2 355	4 378	2 241	35 155
NICE	2 298	7 461	--	0	2 048	1 113	0	12 920
TOULON	18 677	24 076	--	0	1 351	1 287	0	45 391
<b>FRANCE</b>	<b>31 803</b>	<b>46 890</b>	<b>--</b>	<b>0</b>	<b>5 754</b>	<b>6 778</b>	<b>2 241</b>	<b>93 466</b>
Evolut° mens.	2,78%	-0,72%	--	N.S.	32,15%	-20,53%	-27,41%	-0,72%
<b>Total 12 mois</b>	<b>1 008 021</b>	<b>1 155 137</b>	<b>--</b>	<b>0</b>	<b>375 960</b>	<b>153 543</b>	<b>65 047</b>	<b>2 757 708</b>
Evolut° 12 mois	4,22%	1,38%	--	N.S.	1,95%	3,81%	-2,84%	0,41%

. II .

## LIGNES ITALIENNES

	AJACCIO	BASTIA	BONIFACIO	CALVI	L'ILE R.	P. VECCHIO	PROPRIANO	TOTAL
CIVITA VEC.	--	--	--	--	--	0	--	0
GENES	0	0	--	0	0	0	--	0
GOLFO ARANCI	--	0	--	--	--	202	--	202
LIVOURNE	--	9 322	--	--	0	0	--	9 322
LA SPEZIA	--	0	--	--	--	--	--	0
PALAU	--	--	--	--	--	0	--	0
PIOMBINO	--	0	--	--	--	0	--	0
P. FERRAIO	--	0	--	--	--	--	--	0
P. TORRES	169	--	--	--	--	539	90	798
Sta TERESA	--	--	4 583	--	--	--	--	4 583
SAVONA	0	2 414	--	0	0	0	--	2 414
<b>ITALIE</b>	<b>169</b>	<b>11 736</b>	<b>4 583</b>	<b>0</b>	<b>0</b>	<b>741</b>	<b>90</b>	<b>17 319</b>
Evolut° mens.	-55,41%	7,41%	-25,91%	N.S.	N.S.	-16,74%	42,86%	-6,32%
<b>Total 12 mois</b>	<b>3 856</b>	<b>1 021 876</b>	<b>273 490</b>	<b>0</b>	<b>19 522</b>	<b>66 819</b>	<b>1 343</b>	<b>1 386 906</b>
Evolut° 12 mois	471,26%	1,79%	5,34%	N.S.	60,41%	107,00%	10,26%	5,71%

. III .

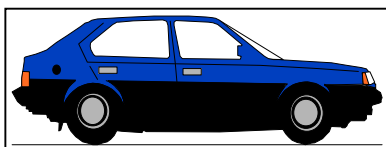
## TRAFIC TOTAL

	AJACCIO	BASTIA	BONIFACIO	CALVI	L'ILE R.	P. VECCHIO	PROPRIANO	TOTAL
<b>TOTAL</b>	<b>31 972</b>	<b>58 626</b>	<b>4 583</b>	<b>0</b>	<b>5 754</b>	<b>7 519</b>	<b>2 331</b>	<b>110 785</b>
Evolut° mens.	2,08%	0,81%	-25,91%	N.S.	30,83%	-20,17%	-26,00%	-1,64%
<b>Total 12 mois</b>	<b>1 011 877</b>	<b>2 177 013</b>	<b>273 490</b>	<b>0</b>	<b>395 482</b>	<b>220 362</b>	<b>66 390</b>	<b>4 144 614</b>
Evolut° 12 mois	4,55%	1,57%	5,34%	N.S.	3,81%	22,29%	-2,60%	2,12%

**NOTA : Les trafics de la ligne PORTO VECCHIO - PORTO TORRES ont essentiellement pour origine ou destination le port de Toulon dans le cadre d'une desserte triangulaire**

## PASSAGERS CROISIERE

	AJACCIO	BASTIA	BONIFACIO	CALVI	L'ILE R.	P. VECCHIO	PROPRIANO	TOTAL
<b>TOTAL</b>	<b>0</b>	<b>0</b>	<b>0</b>	<b>N.R.</b>	<b>0</b>	<b>502</b>	<b>0</b>	<b>502</b>
Evolut° mens.	N.S.	N.S.	N.S.	#VALEUR!	N.S.	N.S.	N.S.	-87,79%
<b>Total 12 mois</b>	<b>783 974</b>	<b>10 557</b>	<b>23 963</b>	<b>41 204</b>	<b>1 572</b>	<b>11 873</b>	<b>52 902</b>	<b>926 045</b>
Evolut° 12 mois	-21,91%	-70,56%	44,67%	-20,81%	157,70%	72,57%	45,98%	-19,62%



## TRAFICS VEHICULES DE TOURISME

Décembre 2017

### . I . VEHICULES DE TOURISME

	FRANCE	ITALIE	TOTAL
<b>VEHICULES</b>	38 142	5 707	43 849
Evolut° mens.	0,96%	-6,76%	-0,12%
<b>Total 12 mois</b>	1 017 324	455 233	1 472 557
Evolut° 12 mois	2,07%	5,63%	3,15%

### . II . RATIO PASSAGERS / VEHICULE

	FRANCE	ITALIE	TOTAL
<b>Ratio Mensuel</b>	2,45	3,03	2,53
<b>Ratio Annuel</b>	2,71	3,05	2,81

