

OBSERVATOIRE REGIONAL
DES TRANSPORTS
DE LA CORSE

CORSE TRANSPORTS "VOYAGEURS"

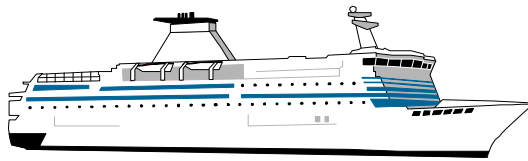


Décembre

2016

+

6%



112 630 Passagers




4,50%



154 769 Passagers




7,40%



43 902 Véhicules



5,67%



**TRAFICS NON
COMMUNIQUES**

DIRECTION REGIONALE DE L'ENVIRONNEMENT DE L'AMENAGEMENT ET DU LOGEMENT DE LA CORSE

19, Cours Napoléon CS 10 006 20704 AJACCIO CEDEX 9 TEL 04 95 51 79 47 FAX 04 95 51 79 89

Site Internet : www.ortc.info E mail : ort.corse@wanadoo.fr

LIAISONS AERIENNES ET MARITIMES PASSAGERS

(Sur lignes régulières et charters)

TABLEAUX RECAPITULATIFS

Décembre 2016

12 derniers mois

ENTREES + SORTIES

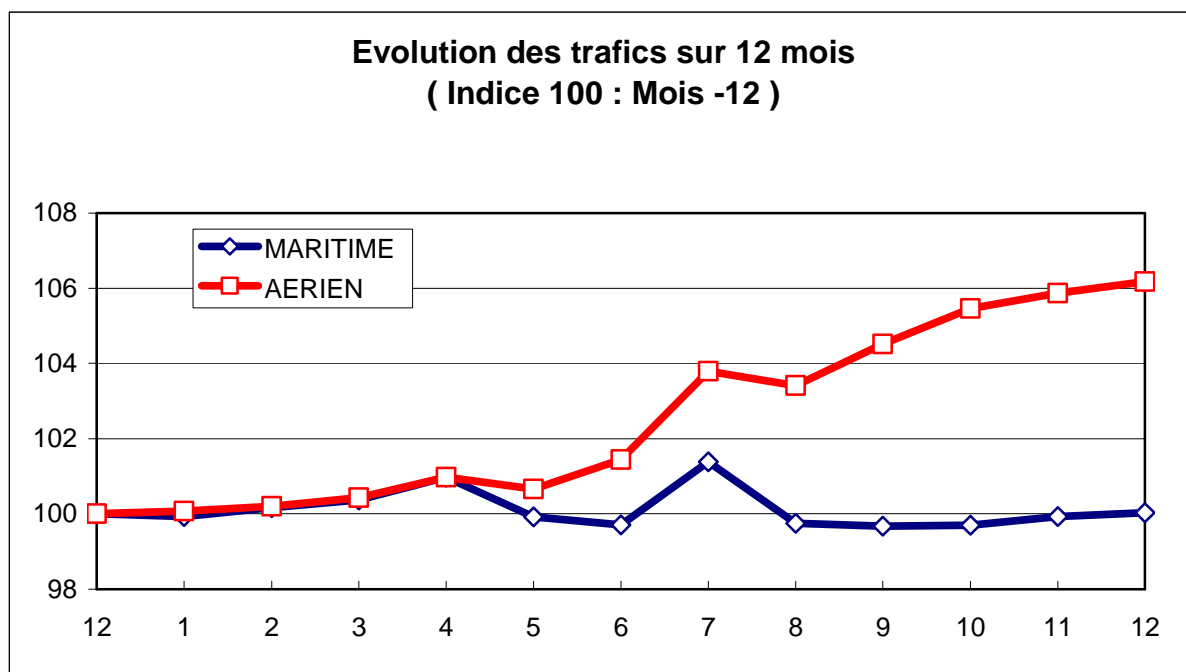
PASSAGERS Evolut°N / N-1

PASSAGERS Evolut°N / N-1

A I R	FRANCE	
	ETRANGER	
	TOTAL	
M E R	FRANCE	
	ETRANGER	
	TOTAL	
T O T A L	FRANCE	
	ETRANGER	
	TOTAL	

154 296	7,36%
473	24,80%
154 769	7,40%
94 142	2,73%
18 488	14,59%
112 630	4,50%
248 438	5,55%
18 961	14,82%
267 399	6,16%

3 154 096	5,28%
516 241	12,02%
3 670 337	6,18%
2 746 523	0,48%
1 312 017	1,57%
4 058 540	0,83%
5 900 619	2,99%
1 828 258	4,31%
7 728 877	3,30%



TRAFIC PASSAGERS AERIENS



Décembre 2016

(Sur lignes commerciales)

. I . LIGNES FRANCAISES

	AJACCIO	BASTIA	CALVI	FIGARI	TOTAL
BORDEAUX	1 584	1 832	0	0	3 416
LILLE	601	658	0	0	1 259
LYON	1 035	1 105	0	0	2 140
MARSEILLE	19 668	20 099	3 190	5 880	48 837
MONTPELLIER	0	0	0	0	0
NANTES	1 791	1 646	0	0	3 437
NICE	7 387	7 739	1 367	2 136	18 629
PARIS	30 392	29 307	4 766	6 411	70 876
STRASBOURG	685	1 505	0	0	2 190
TOULOUSE	1 631	1 315	0	0	2 946
AUTRES	303	245	0	18	566
FRANCE	65 077	65 451	9 323	14 445	154 296
Evolut° mens.	5,97%	8,46%	14,91%	4,29%	7,36%
Total 12 mois	1 267 557	1 093 565	253 244	539 730	3 154 096
Evolut° 12 mois	3,49%	6,83%	0,62%	8,87%	5,28%

. II . LIGNES ETRANGERES

	AJACCIO	BASTIA	CALVI	FIGARI	TOTAL
ALLEMAGNE	0	0	0	0	0
BELGIQUE	0	0	0	8	8
DANEMARK	0	0	0	0	0
PAYS BAS	0	0	0	0	0
ROYAUME UNI	0	0	0	0	0
SUEDE	0	0	0	0	0
SUISSE	0	0	0	17	17
AUTRES	405	30	0	13	448
TOTAL	405	30	0	38	473
Evolut° mens.	17,05%	N.S.	N.S.	15,15%	24,80%
Total 12 mois	154 598	193 139	68 318	100 186	516 241
Evolut° 12 mois	12,40%	15,25%	4,38%	10,98%	12,02%

. III . TRAFIC TOTAL

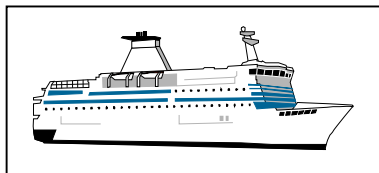
	AJACCIO	BASTIA	CALVI	FIGARI	TOTAL
TOTAL	65 482	65 481	9 323	14 483	154 769
Evolut° mens.	6,03%	8,51%	14,91%	4,31%	7,40%
Total 12 mois	1 422 155	1 286 704	321 562	639 916	3 670 337
Evolut° 12 mois	4,39%	8,01%	1,39%	9,19%	6,18%

RECTIFICATIF :

oct-16	Figari - Paris	Lire 16 836 Passagers au lieu de 13 394
oct-16	Figari - Allemagne	Lire 2 Passagers au lieu de 0
avr-16	Ajaccio - Suisse	Lire 758 Passagers au lieu de 0
avr-16	Ajaccio - Suède	Lire 0 Passagers au lieu de 758
janv-16	Figari - Suisse	Lire 20 Passagers au lieu de 0

TRAFIC PASSAGERS MARITIMES

(Sur lignes régulières)



Décembre 2016

. I .

LIGNES FRANCAISES

	AJACCIO	BASTIA	BONIFACIO	CALVI	L'ILE R.	P. VECCHIO	PROPRIANO	TOTAL
MARSEILLE	11 576	15 078	--	0	2 408	4 253	3 087	36 402
NICE	1 204	9 158	--	0	902	611	0	11 875
TOULON	18 162	22 994	--	0	1 044	3 665	0	45 865
FRANCE	30 942	47 230	--	0	4 354	8 529	3 087	94 142
Evolut° mens.	-0,48%	-6,72%	--	N.S.	20,78%	146,08%	8,39%	2,73%
Total 12 mois	967 182	1 139 420	--	56 281	368 783	147 911	66 946	2 746 523
Evolut° 12 mois	-4,66%	3,62%	--	36,78%	-10,21%	67,52%	-15,35%	0,48%

. II .

LIGNES ITALIENNES

	AJACCIO	BASTIA	BONIFACIO	CALVI	L'ILE R.	P. VECCHIO	PROPRIANO	TOTAL
CIVITA VEC.	--	--	--	--	--	0	--	0
GENES	0	0	--	0	0	0	--	0
GOLFO ARANCI	--	0	--	--	--	48	--	48
LIVOURNE	--	8 629	--	--	0	0	--	8 629
LA SPEZIA	--	0	--	--	--	--	--	0
PALAU	--	--	--	--	--	0	--	0
PIOMBINO	--	0	--	--	--	--	--	0
P. FERRAIO	--	0	--	--	--	--	--	0
P. TORRES	379	--	--	--	--	842	63	1 284
Sta TERESA	--	--	6 186	--	--	--	--	6 186
SAVONA	--	2 297	--	0	44	--	--	2 341
ITALIE	379	10 926	6 186	0	44	890	63	18 488
Evolut° mens.	N.S.	6,65%	13,73%	N.S.	N.S.	N.S.	-18,18%	14,59%
Total 12 mois	675	1 003 874	259 621	2 180	12 170	32 279	1 218	1 312 017
Evolut° 12 mois	4721,43%	1,52%	-2,46%	-87,05%	-33,42%	N.S.	-27,20%	1,57%

. III .

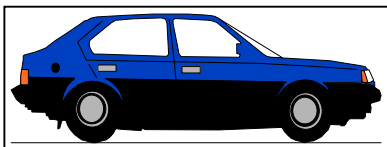
TRAFIC TOTAL

	AJACCIO	BASTIA	BONIFACIO	CALVI	L'ILE R.	P. VECCHIO	PROPRIANO	TOTAL
TOTAL	31 321	58 156	6 186	0	4 398	9 419	3 150	112 630
Evolut° mens.	0,74%	-4,47%	13,73%	N.S.	22,00%	171,75%	7,69%	4,50%
Total 12 mois	967 857	2 143 294	259 621	58 461	380 953	180 190	68 164	4 058 540
Evolut° 12 mois	-4,59%	2,63%	-2,46%	0,84%	-11,20%	104,08%	-15,60%	0,83%

NOTA : Les trafics de la ligne PORTO VECCHIO - PORTO TORRES ont essentiellement pour origine ou destination le port de Toulon dans le cadre d'une desserte triangulaire

PASSAGERS CROISIERE

	AJACCIO	BASTIA	BONIFACIO	CALVI	L'ILE R.	P. VECCHIO	PROPRIANO	TOTAL
TOTAL	1 867	2 244	0	0	0	0	0	4 111
Evolut° mens.	-74,67%	N.S.	N.S.	N.S.	N.S.	N.S.	N.S.	-44,23%
Total 12 mois	1 003 886	35 854	16 564	52 029	610	6 880	36 239	1 152 062
Evolut° 12 mois	66,85%	27,92%	-28,14%	-33,48%	-83,96%	40,07%	28,69%	50,04%



TRAFICS VEHICULES DE TOURISME

Décembre 2016

. I . VEHICULES DE TOURISME

	FRANCE	ITALIE	TOTAL
VEHICULES	37 781	6 121	43 902
Evolut° mens.	4,49%	13,58%	5,67%
Total 12 mois	996 678	430 965	1 427 643
Evolut° 12 mois	1,45%	3,09%	1,94%

. II . RATIO PASSAGERS / VEHICULE

	FRANCE	ITALIE	TOTAL
Ratio Mensuel	2,49	3,02	2,57
Ratio Annuel	2,76	3,04	2,84

