

OBSERVATOIRE REGIONAL
DES TRANSPORTS
DE LA CORSE

CORSE TRANSPORTS "VOYAGEURS"

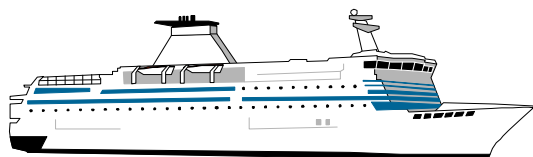


Décembre

2015

+

1%



107 778 Passagers




1,04%



144 103 Passagers




0,41%



41 546 Véhicules



1,04%



**TRAFICS NON
COMMUNIQUE**

LIAISONS AERIENNES ET MARITIMES PASSAGERS

(Sur lignes régulières et charters)

TABLEAUX RECAPITULATIFS

Décembre 2015

12 derniers mois

ENTREES + SORTIES

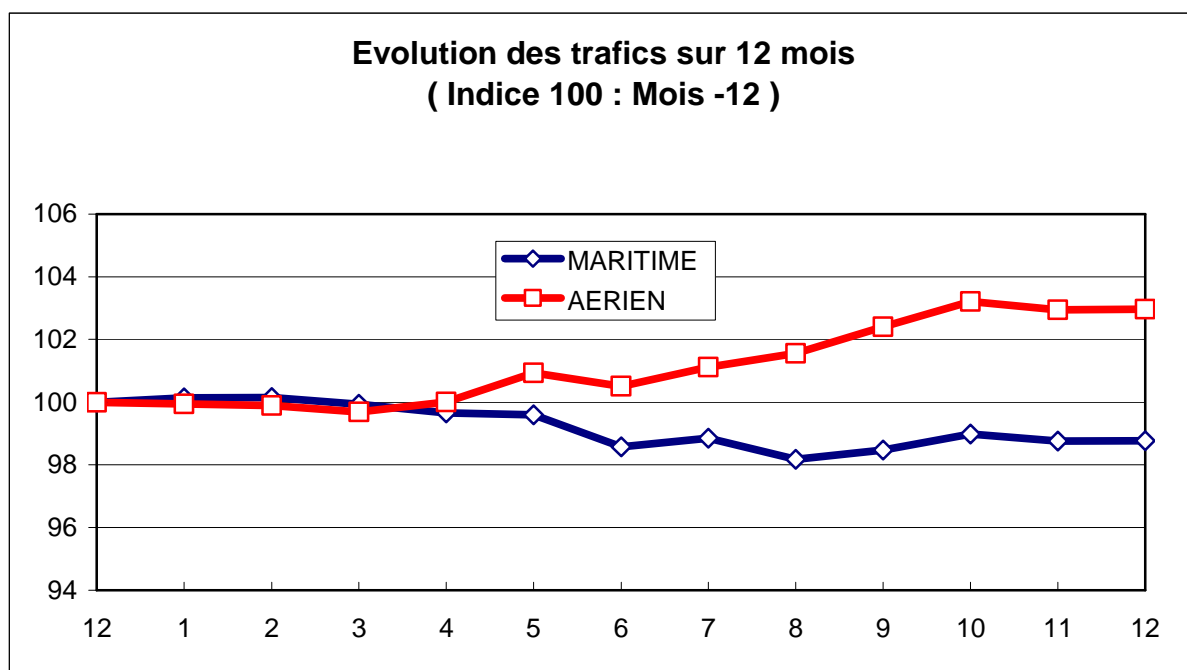
PASSAGERS Evolut°N / N-1

PASSAGERS Evolut°N / N-1

A I R	FRANCE	
	ETRANGER	
	TOTAL	
M E R	FRANCE	
	ETRANGER	
	TOTAL	
T O T A L	FRANCE	
	ETRANGER	
	TOTAL	

143 724	0,30%
379	73,85%
144 103	0,41%
91 644	1,46%
16 134	-1,30%
107 778	1,04%
235 368	0,75%
16 513	-0,31%
251 881	0,68%

2 995 951	2,45%
460 863	6,37%
3 456 814	2,96%
2 733 357	-2,79%
1 291 787	2,64%
4 025 144	-1,11%
5 729 308	-0,12%
1 752 650	3,60%
7 481 958	0,73%





Décembre 2015

TRAFIC PASSAGERS AERIENS

(Sur lignes commerciales)

. I . LIGNES FRANCAISES

	AJACCIO	BASTIA	CALVI	FIGARI	TOTAL
BORDEAUX	1 289	1 392	0	0	2 681
LILLE	826	871	0	0	1 697
LYON	965	973	0	43	1 981
MARSEILLE	18 791	18 867	2 978	6 064	46 700
MONTPELLIER	120	0	0	0	120
NANTES	1 214	1 360	0	0	2 574
NICE	7 421	8 010	1 297	2 222	18 950
PARIS	28 194	26 475	3 838	5 512	64 019
STRASBOURG	723	1 060	0	0	1 783
TOULOUSE	1 644	929	0	0	2 573
AUTRES	226	410	0	10	646
FRANCE	61 413	60 347	8 113	13 851	143 724
Evolut° mens.	2,56%	-0,85%	-7,20%	0,33%	0,30%
Total 12 mois	1 224 806	1 023 684	251 691	495 770	2 995 951
Evolut° 12 mois	0,28%	2,26%	-4,91%	13,43%	2,45%

. II . LIGNES ETRANGERES


	AJACCIO	BASTIA	CALVI	FIGARI	TOTAL
ALLEMAGNE	0	0	0	0	0
BELGIQUE	0	0	0	12	12
DANEMARK	0	0	0	0	0
PAYS BAS	0	0	0	0	0
ROYAUME UNI	0	0	0	0	0
SUEDE	0	0	0	17	17
SUISSE	0	0	0	0	0
AUTRES	346	0	0	4	350
TOTAL	346	0	0	33	379
Evolut° mens.	91,16%	N.S.	N.S.	-8,33%	73,85%
Total 12 mois	137 547	167 589	65 454	90 273	460 863
Evolut° 12 mois	-3,63%	3,90%	5,88%	33,90%	6,37%

. III . TRAFIC TOTAL

	AJACCIO	BASTIA	CALVI	FIGARI	TOTAL
TOTAL	61 759	60 347	8 113	13 884	144 103
Evolut° mens.	2,83%	-0,85%	-7,20%	0,31%	0,41%
Total 12 mois	1 362 353	1 191 273	317 145	586 043	3 456 814
Evolut° 12 mois	-0,13%	2,49%	-2,86%	16,16%	2,96%

TRAFIC PASSAGERS MARITIMES

(Sur lignes régulières)



Décembre 2015

. I .

LIGNES FRANCAISES

	AJACCIO	BASTIA	BONIFACIO	CALVI	L'ILE R.	P. VECCHIO	PROPRIANO	TOTAL
MARSEILLE	9 316	12 826	--	0	1 649	3 466	2 848	30 105
NICE	1 498	9 213	--	0	1 956	--	0	12 667
TOULON	20 276	28 596	--	0	0	0	0	48 872
FRANCE	31 090	50 635	--	0	3 605	3 466	2 848	91 644
Evolut° mens.	1,54%	-1,07%	--	N.S.	55,19%	12,83%	0,25%	1,46%
Total 12 mois	1 014 444	1 099 641	--	41 148	410 739	88 295	79 090	2 733 357
Evolut° 12 mois	-0,06%	-3,57%	--	1,66%	-6,20%	-12,90%	3,07%	-2,79%

. II .

LIGNES ITALIENNES

	AJACCIO	BASTIA	BONIFACIO	CALVI	L'ILE R.	P. VECCHIO	PROPRIANO	TOTAL
CIVITA VEC.	--	--	--	--	--	0	--	0
GENES	0	0	--	0	0	0	--	0
GOLFO ARANCI	--	0	--	--	--	--	--	0
LIVOURNE	--	8 759	--	--	--	0	--	8 759
LA SPEZIA	--	0	--	--	--	--	--	0
PALAU	--	--	--	--	--	0	--	0
PIOMBINO	--	0	--	--	--	--	--	0
P. FERRAIO	--	0	--	--	--	--	--	0
P. TORRES	0	--	--	--	--	--	77	77
Sta TERESA	--	--	5 439	--	--	--	--	5 439
SAVONA	--	1 486	--	373	0	--	--	1 859
ITALIE	0	10 245	5 439	373	0	0	77	16 134
Evolut° mens.	N.S.	-7,37%	4,58%	N.S.	N.S.	N.S.	-4,94%	-1,30%
Total 12 mois	14	988 830	266 163	16 828	18 279	0	1 673	1 291 787
Evolut° 12 mois	-99,11%	1,26%	1,39%	36,95%	1720,62%	N.S.	-63,68%	2,64%

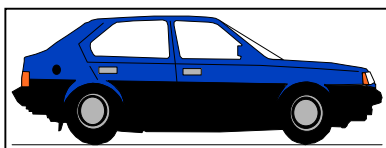
. III .

TRAFIC TOTAL

	AJACCIO	BASTIA	BONIFACIO	CALVI	L'ILE R.	P. VECCHIO	PROPRIANO	TOTAL
TOTAL	31 090	60 880	5 439	373	3 605	3 466	2 925	107 778
Evolut° mens.	1,53%	-2,19%	4,58%	29,07%	55,19%	12,83%	0,10%	1,04%
Total 12 mois	1 014 458	2 088 471	266 163	57 976	429 018	88 295	80 763	4 025 144
Evolut° 12 mois	-0,22%	-1,34%	1,39%	9,88%	-2,25%	-12,90%	-0,71%	-1,11%

PASSAGERS CROISIERE

	AJACCIO	BASTIA	BONIFACIO	CALVI	L'ILE R.	P. VECCHIO	PROPRIANO	TOTAL
TOTAL	7 372	0	0	NC	0	0	0	7 372
Evolut° mens.	-56,82%	N.S.	N.S.	#VALEUR!	N.S.	N.S.	N.S.	-59,08%
Total 12 mois	601 665	28 028	23 051	68 177	3 803	4 912	28 161	757 797
Evolut° 12 mois	0,55%	-9,47%	60,58%	-10,27%	89,02%	-61,62%	-0,51%	-0,65%



TRAFICS VEHICULES DE TOURISME

Décembre 2015

. I . VEHICULES DE TOURISME

	FRANCE	ITALIE	TOTAL
VEHICULES	36 157	5 389	41 546
Evolut° mens.	0,82%	2,49%	1,04%
Total 12 mois	982 386	418 036	1 400 422
Evolut° 12 mois	-3,09%	2,96%	-1,36%

. II . RATIO PASSAGERS / VEHICULE

	FRANCE	ITALIE	TOTAL
Ratio Mensuel	2,53	2,99	2,59
Ratio Annuel	2,78	3,09	2,87

