

OBSERVATOIRE REGIONAL
DES TRANSPORTS
DE LA CORSE

CORSE TRANSPORTS "VOYAGEURS"




Direction régionale
de l'Environnement,
de l'Aménagement
et du Logement
CORSE

Décembre

2014

- 0,1%

TRAFICS ENREGISTRES EXCLUSIVEMENT SUR LIGNES REGULIERES ET CHARTER




106 671 Passagers

↘ -2,40%




143 510 Passagers

↗ 1,62%



41 120 Véhicules

↘ -2,56%



2 120 570 Voyageurs-km

↗ 10,79%

DIRECTION REGIONALE DE L'ENVIRONNEMENT DE L'AMENAGEMENT ET DU LOGEMENT DE LA CORSE

19, Cours Napoléon CS 10 006 20704 AJACCIO CEDEX 9 TEL 04 95 51 79 47 FAX 04 95 51 79 89

Site Internet : www.ortc.info E mail : ort.corse@wanadoo.fr

LIAISONS AERIENNES ET MARITIMES PASSAGERS

(Sur lignes régulières et charters)

TABLEAUX RECAPITULATIFS

Décembre 2014

12 derniers mois

ENTREES + SORTIES

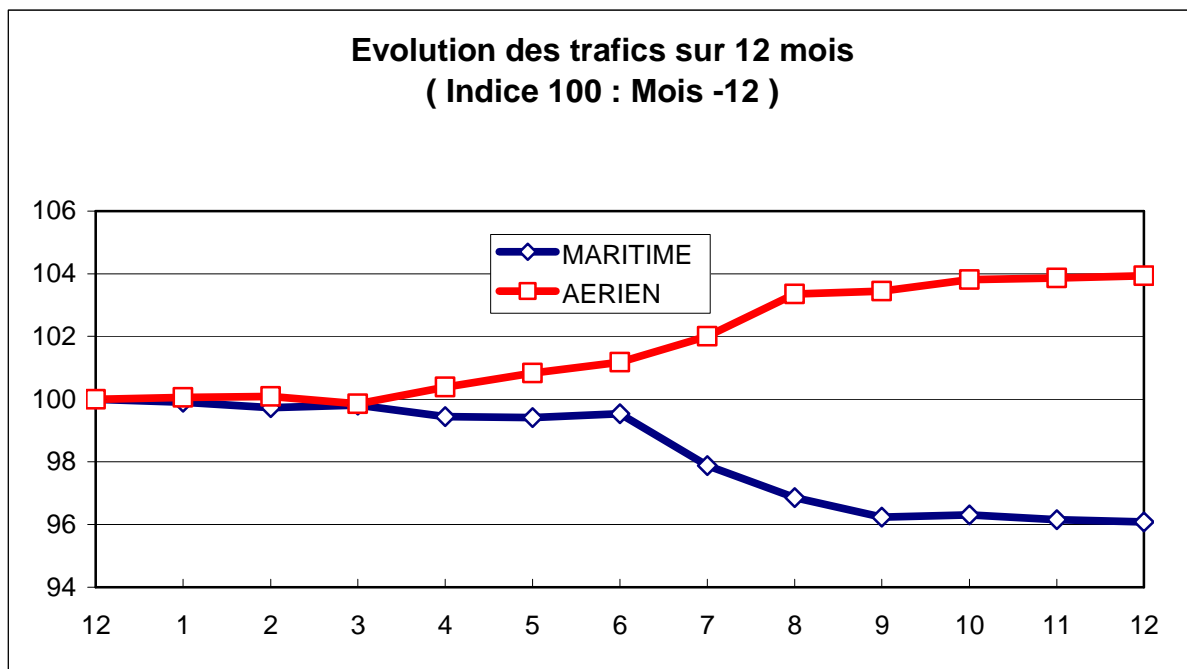
PASSAGERS Evolut°N / N-1

PASSAGERS Evolut°N / N-1

A I R	FRANCE	
	ETRANGER	
	TOTAL	
M E R	FRANCE	
	ETRANGER	
	TOTAL	
T O T A L	FRANCE	
	ETRANGER	
	TOTAL	

	143 292	1,52%
	218	198,63%
	143 510	1,62%
	90 324	-5,10%
	16 347	15,78%
	106 671	-2,40%
	233 616	-1,15%
	16 565	16,72%
	250 181	-0,13%

	2 924 195	1,43%
	433 267	24,65%
	3 357 462	3,93%
	2 811 948	-7,52%
	1 258 501	3,64%
	4 070 449	-4,34%
	5 736 143	-3,16%
	1 691 768	8,31%
	7 427 911	-0,77%



TRAFIC PASSAGERS AERIENS



(Sur lignes commerciales)

Décembre 2014

. I . LIGNES FRANCAISES

	AJACCIO	BASTIA	CALVI	FIGARI	TOTAL
BORDEAUX	852	1 176	0	0	2 028
LILLE	0	736	0	3	739
LYON	1 111	1 153	0	4	2 268
MARSEILLE	19 074	19 132	3 125	5 528	46 859
MONTPELLIER	0	3	0	0	3
NANTES	841	1 218	0	0	2 059
NICE	8 254	8 013	1 423	2 022	19 712
PARIS	28 477	27 581	4 194	6 206	66 458
STRASBOURG	0	678	0	0	678
TOULOUSE	1 032	632	0	0	1 664
AUTRES	239	543	0	42	824
FRANCE	59 880	60 865	8 742	13 805	143 292
Evolut° mens.	0,07%	1,50%	7,21%	4,69%	1,52%
Total 12 mois	1 221 363	1 001 081	264 674	437 077	2 924 195
Evolut° 12 mois	-1,80%	0,95%	3,50%	11,56%	1,43%

. II . LIGNES ETRANGERES

	AJACCIO	BASTIA	CALVI	FIGARI	TOTAL
ALLEMAGNE	0	0	0	0	0
BELGIQUE	0	0	0	9	9
DANEMARK	0	0	0	0	0
PAYS BAS	0	0	0	0	0
ROYAUME UNI	0	0	0	0	0
SUEDE	0	0	0	0	0
SUISSE	0	1	0	13	14
AUTRES	181	0	0	14	195
TOTAL	181	1	0	36	218
Evolut° mens.	N.S.	-98,31%	N.S.	157,14%	198,63%
Total 12 mois	142 734	161 299	61 818	67 416	433 267
Evolut° 12 mois	33,45%	20,27%	31,87%	13,02%	24,65%

. III . TRAFIC TOTAL

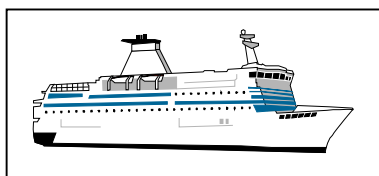
	AJACCIO	BASTIA	CALVI	FIGARI	TOTAL
TOTAL	60 061	60 866	8 742	13 841	143 510
Evolut° mens.	0,37%	1,40%	7,21%	4,86%	1,62%
Total 12 mois	1 364 097	1 162 380	326 492	504 493	3 357 462
Evolut° 12 mois	0,99%	3,25%	7,90%	11,75%	3,93%

RECTIFICATIF :

mai-14	Ajaccio - Belgique	Lire 2 362 Passagers au lieu de 2 632
mai-14	Bastia - Paris	Lire 39 076 Passagers au lieu de 39 083
juin-14	Calvi - Lyon	Lire 7 Passagers au lieu de 0
août-14	Calvi - Belgique	Lire 14 Passagers au lieu de 3 068
oct-14	Calvi - Montpellier	Lire 4 Passagers au lieu de 0
avr-14	Figari - Allemagne	Lire 6 Passagers au lieu de 0

TRAFIC PASSAGERS MARITIMES

(Sur lignes régulières)



Décembre 2014

. I .

LIGNES FRANCAISES

	AJACCIO	BASTIA	BONIFACIO	CALVI	L'ILE R.	P. VECCHIO	PROPRIANO	TOTAL
MARSEILLE	10 799	14 017	--	0	1 543	3 072	2 841	32 272
NICE	538	5 161	--	289	341	--	0	6 329
TOULON	19 280	32 004	--	0	439	0	0	51 723
FRANCE	30 617	51 182	--	289	2 323	3 072	2 841	90 324
Evolut° mens.	-4,57%	-2,00%	--	N.S.	-35,08%	-30,25%	-1,59%	-5,10%
Total 12 mois	1 015 078	1 140 397	--	40 477	437 896	101 367	76 733	2 811 948
Evolut° 12 mois	-4,09%	-8,31%	--	-15,82%	-1,50%	-25,87%	-29,64%	-7,52%

. II .

LIGNES ITALIENNES

	AJACCIO	BASTIA	BONIFACIO	CALVI	L'ILE R.	P. VECCHIO	PROPRIANO	TOTAL
CIVITA VEC.	--	--	--	--	--	0	--	0
GENES	0	0	--	0	0	0	--	0
GOLFO ARANCI	--	0	--	--	--	--	--	0
LIVOURNE	--	8 547	--	--	--	0	--	8 547
LA SPEZIA	--	0	--	--	--	--	--	0
PALAU	--	--	--	--	--	0	--	0
PIOMBINO	--	0	--	--	--	--	--	0
P. FERRAIO	--	0	--	--	--	--	--	0
P. TORRES	5	--	--	--	--	--	81	86
Sta TERESA	--	--	5 201	--	--	--	--	5 201
SAVONA	--	2 513	--	0	0	--	--	2 513
ITALIE	5	11 060	5 201	0	0	0	81	16 347
Evolut° mens.	N.S.	21,89%	8,76%	N.S.	N.S.	N.S.	-69,20%	15,78%
Total 12 mois	1 567	976 519	262 517	12 288	1 004	0	4 606	1 258 501
Evolut° 12 mois	-42,89%	6,40%	2,73%	-60,70%	-42,40%	N.S.	-12,63%	3,64%

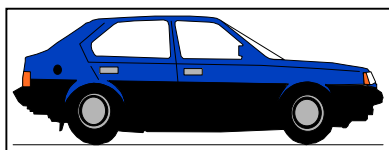
. III .

TRAFIC TOTAL

	AJACCIO	BASTIA	BONIFACIO	CALVI	L'ILE R.	P. VECCHIO	PROPRIANO	TOTAL
TOTAL	30 622	62 242	5 201	289	2 323	3 072	2 922	106 671
Evolut° mens.	-4,55%	1,53%	8,76%	N.S.	-35,08%	-30,25%	-7,24%	-2,40%
Total 12 mois	1 016 645	2 116 916	262 517	52 765	438 900	101 367	81 339	4 070 449
Evolut° 12 mois	-4,19%	-2,07%	2,73%	-33,50%	-1,66%	-25,87%	-28,86%	-4,34%

PASSAGERS CROISIERE

	AJACCIO	BASTIA	BONIFACIO	CALVI	L'ILE R.	P. VECCHIO	PROPRIANO	TOTAL
TOTAL	17 072	944	0	NC	0	0	0	18 016
Evolut° mens.	-8,94%	N.S.	N.S.	#VALEUR!	N.S.	N.S.	N.S.	-3,90%
Total 12 mois	598 375	30 960	14 355	75 980	2 012	12 799	28 305	762 786
Evolut° 12 mois	6,77%	213,80%	-6,19%	5,03%	239,86%	46,79%	19,86%	10,41%



TRAFICS VEHICULES DE TOURISME

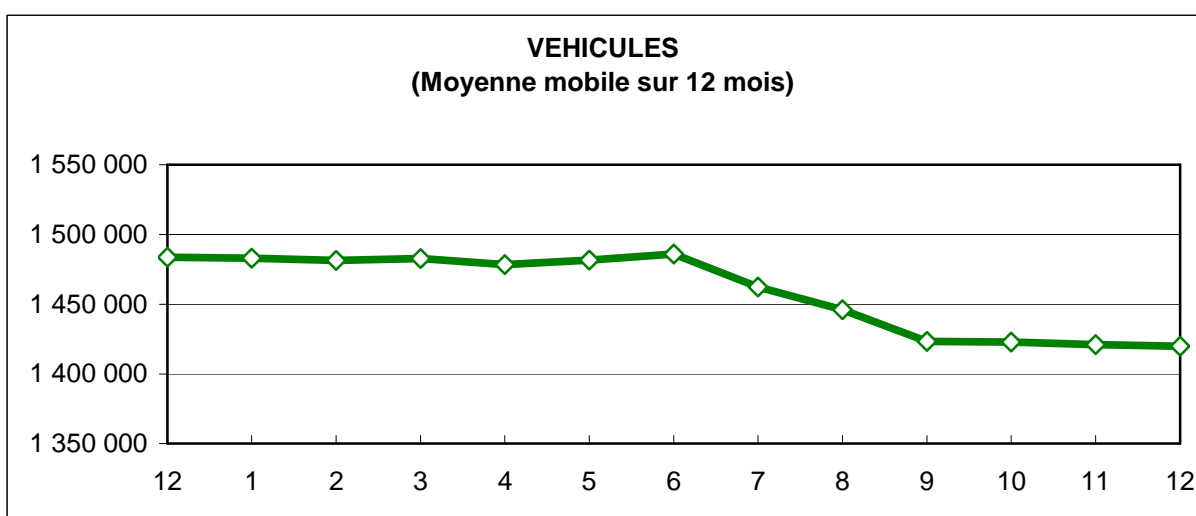
Décembre 2014


. I. VEHICULES DE TOURISME

	FRANCE	ITALIE	TOTAL
VEHICULES	35 862	5 258	41 120
Evolut° mens.	-4,39%	12,09%	-2,56%
Total 12 mois	1 013 695	406 035	1 419 730
Evolut° 12 mois	-5,87%	-0,20%	-4,32%

. II. RATIO PASSAGERS / VEHICULE

	FRANCE	ITALIE	TOTAL
Ratio Mensuel	2,52	3,11	2,59
Ratio Annuel	2,77	3,10	2,87





TRAFICS FERROVIAIRES

Décembre 2014

. I .

VOYAGEURS

LIGNES	LIGNES REGULIERES	METRO BASTIAIS	METRO AJACCIEN	TRAMWAY DE BALAGNE
PASSAGERS	19 405	31 167	15 712	1 407
Evolut° mens.	6,11%	14,88%	242,31%	79,92%
Total 12 mois	373 225	318 765	167 668	168 395
Evolut° 12 mois	7,96%	19,33%	226,23%	2,67%

Lignes Régulières : Bastia - Ajaccio et Ponte Leccia - Calvi
 Métro Bastiais : Desserte suburbaine Bastia - Casamozza
 Métro Ajaccien : Desserte suburbaine Ajaccio - Mezzana
 Tramway de Balagne : Desserte estivale L'île Rousse - Calvi

. II .

VOYAGEURS - KM

LIGNES	LIGNES REGULIERES	METRO BASTIAIS	METRO AJACCIEN	TRAMWAY DE BALAGNE	TOTAL
VOYAG. - KM	1 417 402	484 324	204 057	14 787	2 120 570
Evolut° mens.	0,63%	11,91%	242,10%	13,23%	10,79%
Total 12 mois	28 634 369	4 719 525	2 176 420	5 060 128	38 414 022
Evolut° 12 mois	4,41%	14,80%	226,26%	2,20%	9,68%

