

OBSERVATOIRE REGIONAL  
DES TRANSPORTS  
DE LA CORSE

# CORSE TRANSPORTS "VOYAGEURS"



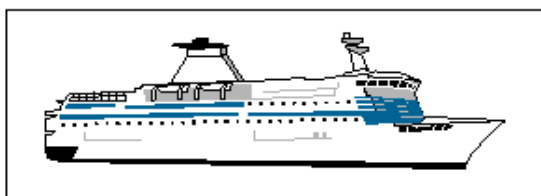
Direction régionale  
de l'Environnement,  
de l'Aménagement  
et du Logement  
CORSE

## Décembre

## 2013

## + 0,2%

*TRAFICS ENREGISTRES EXCLUSIVEMENT SUR LIGNES REGULIERES ET CHARTER*




**109 298 Passagers**

↗ 3,18%




**141 220 Passagers**

↘ -2,07%



**42 201 Véhicules**

↗ 3,37%



**1 845 400 Voyageurs-km**

↗ 13,62%

DIRECTION REGIONALE DE L'ENVIRONNEMENT DE L'AMENAGEMENT ET DU LOGEMENT DE LA CORSE

19, Cours Napoléon CS 10 006 20704 AJACCIO CEDEX 9 TEL 04 95 51 79 47 FAX 04 95 51 79 89

Site Internet : [www.ortc.info](http://www.ortc.info) E mail : [ort.corse@wanadoo.fr](mailto:ort.corse@wanadoo.fr)

# LIAISONS AERIENNES ET MARITIMES PASSAGERS

( Sur lignes régulières et charters )

## TABLEAUX RECAPITULATIFS

**Décembre 2013**

**12 derniers mois**

ENTREES + SORTIES

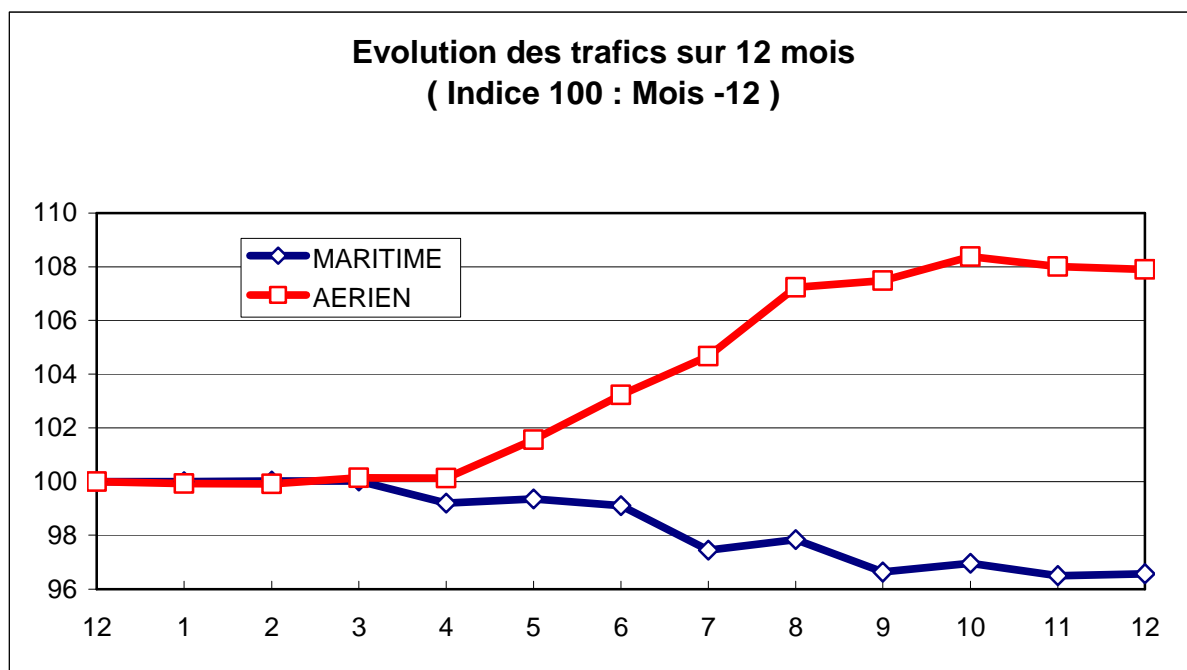
PASSAGERS Evolut°N / N-1

PASSAGERS Evolut°N / N-1

<b>A I R</b>	FRANCE
	ETRANGER
	<b>TOTAL</b>
<b>M E R</b>	FRANCE
	ETRANGER
	<b>TOTAL</b>
<b>T O T A L</b>	FRANCE
	ETRANGER
	<b>TOTAL</b>

141 147	-2,11%
73	508,33%
<b>141 220</b>	<b>-2,07%</b>
95 179	3,90%
14 119	-1,43%
<b>109 298</b>	<b>3,18%</b>
236 326	0,22%
14 192	-1,00%
<b>250 518</b>	<b>0,15%</b>

2 882 946	6,65%
347 595	19,54%
<b>3 230 541</b>	<b>7,90%</b>
3 040 594	-4,65%
1 214 327	1,31%
<b>4 254 921</b>	<b>-3,02%</b>
5 923 540	0,54%
1 561 922	4,87%
<b>7 485 462</b>	<b>1,41%</b>





Décembre 2013

# TRAFIC PASSAGERS AERIENS

( Sur lignes commerciales )

## . I . LIGNES FRANCAISES

	AJACCIO	BASTIA	CALVI	FIGARI	TOTAL
BORDEAUX	1 216	1 200	0	0	2 416
LILLE	0	67	0	0	67
LYON	1 226	139	0	0	1 365
MARSEILLE	18 398	19 534	2 902	5 542	46 376
MONTPELLIER	0	54	0	0	54
NANTES	1 137	728	0	0	1 865
NICE	7 751	8 626	1 344	2 091	19 812
PARIS	28 784	29 246	3 811	5 531	67 372
STRASBOURG	0	0	0	0	0
TOULOUSE	962	0	0	0	962
AUTRES	366	373	97	22	858
<b>FRANCE</b>	<b>59 840</b>	<b>59 967</b>	<b>8 154</b>	<b>13 186</b>	<b>141 147</b>
Evolut° mens.	-2,20%	0,69%	-11,38%	-7,45%	-2,11%
<b>Total 12 mois</b>	<b>1 243 772</b>	<b>991 665</b>	<b>255 722</b>	<b>391 787</b>	<b>2 882 946</b>
Evolut° 12 mois	9,35%	10,64%	-2,52%	-3,78%	6,65%

## . II . LIGNES ETRANGERES

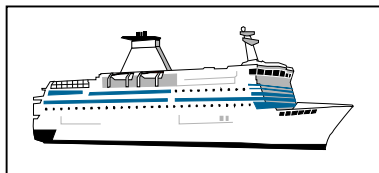
	AJACCIO	BASTIA	CALVI	FIGARI	TOTAL
ALLEMAGNE	0	7	0	0	7
BELGIQUE	0	0	0	0	0
DANEMARK	0	0	0	0	0
PAYS BAS	0	0	0	0	0
ROYAUME UNI	0	0	0	0	0
SUEDE	0	0	0	0	0
SUISSE	0	29	0	6	35
AUTRES	0	23	0	8	31
<b>TOTAL</b>	<b>0</b>	<b>59</b>	<b>0</b>	<b>14</b>	<b>73</b>
Evolut° mens.	N.S.	N.S.	N.S.	16,67%	508,33%
<b>Total 12 mois</b>	<b>106 957</b>	<b>134 109</b>	<b>46 877</b>	<b>59 652</b>	<b>347 595</b>
Evolut° 12 mois	31,51%	24,99%	-6,76%	15,01%	19,54%

## . III . TRAFIC TOTAL

	AJACCIO	BASTIA	CALVI	FIGARI	TOTAL
<b>TOTAL</b>	<b>59 840</b>	<b>60 026</b>	<b>8 154</b>	<b>13 200</b>	<b>141 220</b>
Evolut° mens.	-2,20%	0,79%	-11,38%	-7,43%	-2,07%
<b>Total 12 mois</b>	<b>1 350 729</b>	<b>1 125 774</b>	<b>302 599</b>	<b>451 439</b>	<b>3 230 541</b>
Evolut° 12 mois	10,83%	12,17%	-3,20%	-1,66%	7,90%

# TRAFIC PASSAGERS MARITIMES

( Sur lignes régulières )



Décembre 2013

. I .

## LIGNES FRANCAISES

	AJACCIO	BASTIA	BONIFACIO	CALVI	L'ILE R.	P. VECCHIO	PROPRIANO	TOTAL
MARSEILLE	12 985	15 678	--	0	2 647	4 404	2 887	38 601
NICE	993	6 108	--	0	931	--	0	8 032
TOULON	18 104	30 442	--	0	0	0	0	48 546
<b>FRANCE</b>	<b>32 082</b>	<b>52 228</b>	<b>--</b>	<b>0</b>	<b>3 578</b>	<b>4 404</b>	<b>2 887</b>	<b>95 179</b>
Evolut° mens.	6,12%	3,46%	--	N.S.	-4,79%	-5,11%	15,80%	3,90%
<b>Total 12 mois</b>	<b>1 058 353</b>	<b>1 243 785</b>	<b>--</b>	<b>48 083</b>	<b>444 564</b>	<b>136 744</b>	<b>109 065</b>	<b>3 040 594</b>
Evolut° 12 mois	-7,82%	-0,23%	--	-69,10%	15,53%	-3,76%	-2,28%	-4,65%

. II .

## LIGNES ITALIENNES

	AJACCIO	BASTIA	BONIFACIO	CALVI	L'ILE R.	P. VECCHIO	PROPRIANO	TOTAL
CIVITA VEC.	--	--	--	--	--	0	--	0
GENES	0	0	--	0	0	0	--	0
GOLFO ARANCI	--	0	--	--	--	--	--	0
LIVOURNE	--	7 178	--	--	--	0	--	7 178
LA SPEZIA	--	0	--	--	--	--	--	0
PALAU	--	--	--	--	--	0	--	0
PIOMBINO	--	0	--	--	--	--	--	0
P. FERRAIO	--	0	--	--	--	--	--	0
P. TORRES	0	--	--	--	--	--	263	263
Sta TERESA	--	--	4 782	--	--	--	--	4 782
SAVONA	--	1 896	--	0	0	--	--	1 896
<b>ITALIE</b>	<b>0</b>	<b>9 074</b>	<b>4 782</b>	<b>0</b>	<b>0</b>	<b>0</b>	<b>263</b>	<b>14 119</b>
Evolut° mens.	N.S.	1,09%	-6,60%	N.S.	N.S.	N.S.	22,90%	-1,43%
<b>Total 12 mois</b>	<b>2 744</b>	<b>917 768</b>	<b>255 533</b>	<b>31 267</b>	<b>1 743</b>	<b>0</b>	<b>5 272</b>	<b>1 214 327</b>
Evolut° 12 mois	14,10%	-0,82%	1,50%	121,06%	N.S.	N.S.	5,71%	1,31%

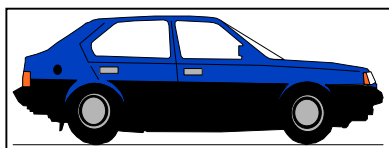
. III .

## TRAFIC TOTAL

	AJACCIO	BASTIA	BONIFACIO	CALVI	L'ILE R.	P. VECCHIO	PROPRIANO	TOTAL
<b>TOTAL</b>	<b>32 082</b>	<b>61 302</b>	<b>4 782</b>	<b>0</b>	<b>3 578</b>	<b>4 404</b>	<b>3 150</b>	<b>109 298</b>
Evolut° mens.	6,07%	3,11%	-6,60%	N.S.	-4,79%	-5,11%	16,36%	3,18%
<b>Total 12 mois</b>	<b>1 061 097</b>	<b>2 161 553</b>	<b>255 533</b>	<b>79 350</b>	<b>446 307</b>	<b>136 744</b>	<b>114 337</b>	<b>4 254 921</b>
Evolut° 12 mois	-7,77%	-0,48%	1,50%	-53,25%	15,98%	-3,76%	-1,93%	-3,02%

## PASSAGERS CROISIERE

	AJACCIO	BASTIA	BONIFACIO	CALVI	L'ILE R.	P. VECCHIO	PROPRIANO	TOTAL
<b>TOTAL</b>	<b>18 748</b>	<b>0</b>	<b>0</b>	<b>0</b>	<b>0</b>	<b>0</b>	<b>0</b>	<b>18 748</b>
Evolut° mens.	74,30%	N.S.	N.S.	N.S.	N.S.	N.S.	N.S.	74,30%
<b>Total 12 mois</b>	<b>560 443</b>	<b>9 866</b>	<b>15 303</b>	<b>72 339</b>	<b>592</b>	<b>8 719</b>	<b>23 616</b>	<b>690 878</b>
Evolut° 12 mois	-19,07%	152,07%	-23,63%	170,12%	469,23%	-71,98%	-46,35%	-15,59%



## TRAFICS VEHICULES DE TOURISME

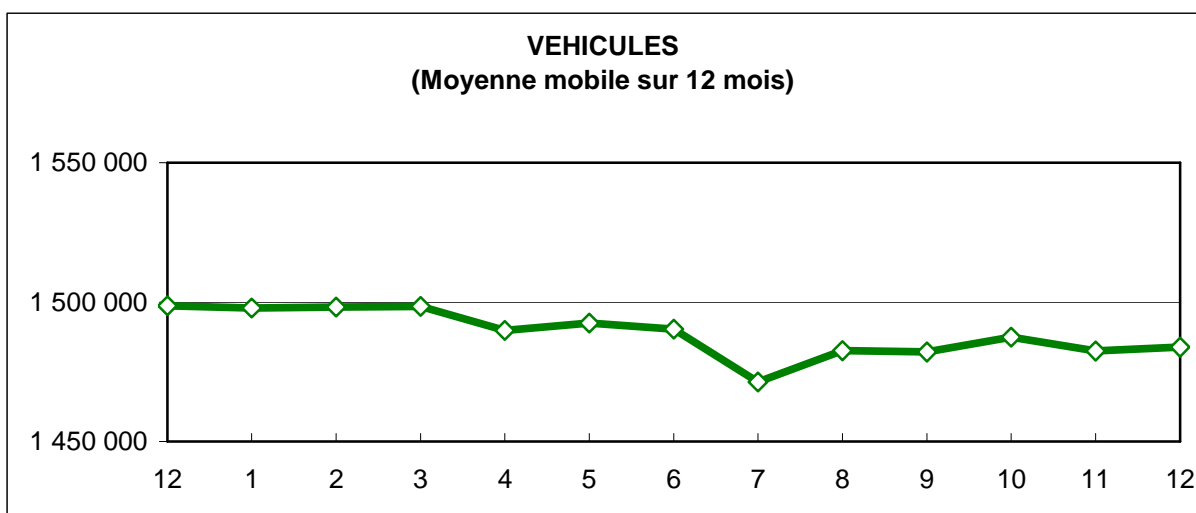
Décembre 2013

### . I. VEHICULES DE TOURISME


	FRANCE	ITALIE	TOTAL
<b>VEHICULES</b>	37 510	4 691	42 201
Evolut° mens.	3,27%	4,13%	3,37%
<b>Total 12 mois</b>	1 076 958	406 862	1 483 820
Evolut° 12 mois	-2,84%	4,26%	-0,99%

### . II. RATIO PASSAGERS / VEHICULE

	FRANCE	ITALIE	TOTAL
<b>Ratio Mensuel</b>	2,54	3,01	2,59
<b>Ratio Annuel</b>	2,82	2,98	2,87



**RECTIFICATIF JUIN 2013 : Véhicules français lire 119 507 au lieu de 119 386**



# TRAFICS FERROVIAIRES

Décembre 2013

. I .

## VOYAGEURS

LIGNES	LIGNES REGULIERES	METRO BASTIAIS	METRO AJACCIEN	TRAMWAY DE BALAGNE
<b>PASSAGERS</b>	18 288	24 220	4 379	782
Evolut° mens.	18,15%	8,47%	4,59%	311,58%
<b>Total 12 mois</b>	345 699	259 020	51 185	164 016
Evolut° 12 mois	22,67%	-1,45%	111,39%	23,41%

Lignes Régulières : Bastia - Ajaccio et Ponte Leccia - Calvi  
 Métro Bastiais : Desserte suburbaine Bastia - Casamozza  
 Métro Ajaccien : Desserte suburbaine Ajaccio - Mezzana  
 Tramway de Balagne : Desserte estivale L'île Rousse - Calvi

. II .

## VOYAGEURS - KM

LIGNES	LIGNES REGULIERES	METRO BASTIAIS	METRO AJACCIEN	TRAMWAY DE BALAGNE	TOTAL
<b>VOYAG. - KM</b>	1 408 561	366 853	56 927	13 059	1 845 400
Evolut° mens.	16,45%	2,74%	4,88%	303,68%	13,62%
<b>Total 12 mois</b>	27 423 628	3 930 810	664 364	3 485 885	34 840 323
Evolut° 12 mois	24,21%	-2,50%	112,29%	21,40%	21,20%

