

OBSERVATOIRE REGIONAL
DES TRANSPORTS
DE LA CORSE

CORSE TRANSPORTS "VOYAGEURS"

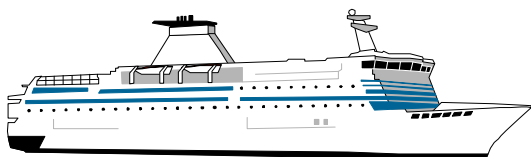


Direction régionale
de l'Environnement,
de l'Aménagement
et du Logement
CORSE

Décembre

2012

- 0,4%



105 928 Passagers




-3,36%



144 205 Passagers




1,92%



40 826 Véhicules



-2,90%



**TRAFICS NON
COMMUNIQUEES**

DIRECTION REGIONALE DE L'ENVIRONNEMENT DE L'AMENAGEMENT ET DU LOGEMENT DE LA CORSE
19, Cours Napoléon CS 10 006 20704 AJACCIO CEDEX 9 TEL 04 95 51 79 47 FAX 04 95 51 79 89

Site Internet : www.ortc.info E mail : ortc.corse@wanadoo.fr

LIAISONS AERIENNES ET MARITIMES PASSAGERS

(Sur lignes régulières et charters)

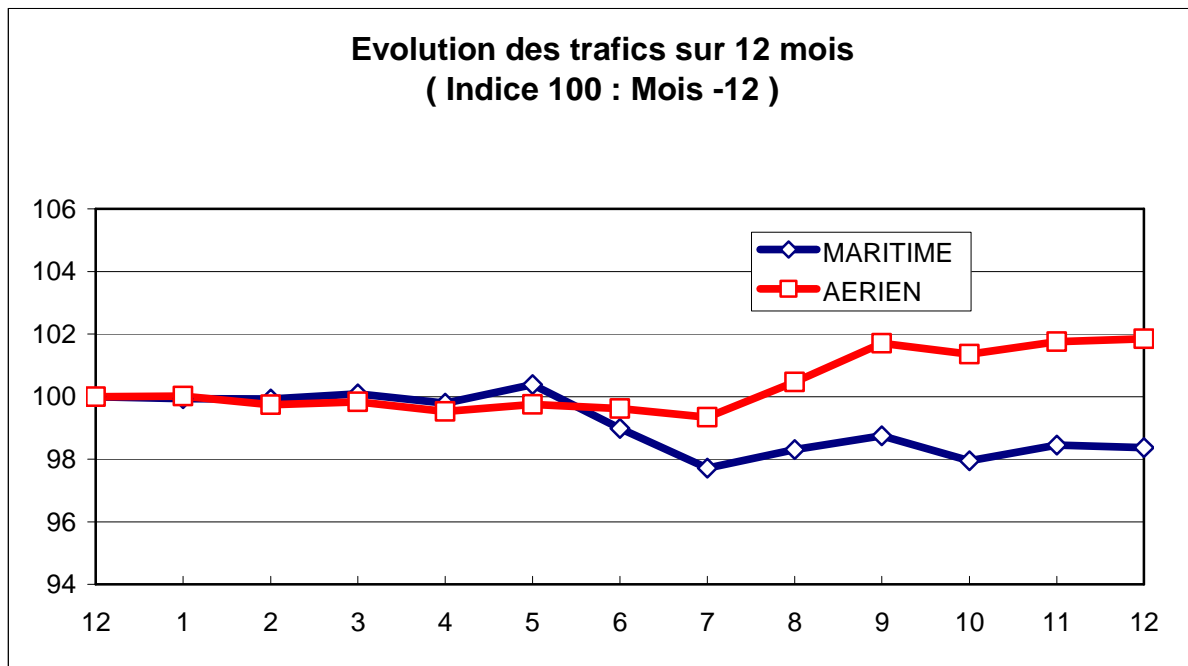
TABLEAUX RECAPITULATIFS

Décembre 2012

12 derniers mois

ENTREES + SORTIES		PASSAGERS	Evolut°N / N-1	PASSAGERS	Evolut°N / N-1
A I R	FRANCE	144 193	1,99%	2 703 200	1,11%
	ETRANGER	12	-88,00%	290 774	9,28%
	TOTAL	144 205	1,92%	2 993 974	1,85%
M E R	FRANCE	91 604	-2,98%	3 188 814	2,35%
	ETRANGER	14 324	-5,71%	1 198 639	-9,96%
	TOTAL	105 928	-3,36%	4 387 453	-1,33%
T O T A L	FRANCE	235 797	0,00%	5 892 014	1,78%
	ETRANGER	14 336	-6,25%	1 489 413	-6,75%
	TOTAL	250 133	-0,38%	7 381 427	-0,07%

**Evolution des trafics sur 12 mois
(Indice 100 : Mois -12)**





Décembre 2012

TRAFIC PASSAGERS AERIENS

(Sur lignes commerciales)

. I . LIGNES FRANCAISES

	AJACCIO	BASTIA	CALVI	FIGARI	TOTAL
BORDEAUX	1 532	1 036	0	0	2 568
LILLE	73	58	0	0	131
LYON	1 095	38	0	0	1 133
MARSEILLE	18 736	19 021	2 999	5 509	46 265
MONTPELLIER	58	58	0	0	116
NANTES	1 442	942	0	0	2 384
NICE	8 102	8 562	1 436	2 074	20 174
PARIS	29 287	29 462	4 766	6 651	70 166
STRASBOURG	232	0	0	0	232
TOULOUSE	0	58	0	0	58
AUTRES	632	320	0	14	966
FRANCE	61 189	59 555	9 201	14 248	144 193
Evolut° mens.	4,06%	2,16%	-6,68%	-1,24%	1,99%
Total 12 mois	1 137 372	896 308	262 339	407 181	2 703 200
Evolut° 12 mois	1,47%	-2,07%	3,92%	5,76%	1,11%

. II . LIGNES ETRANGERES


	AJACCIO	BASTIA	CALVI	FIGARI	TOTAL
ALLEMAGNE	0	0	0	0	0
BELGIQUE	0	0	0	0	0
DANEMARK	0	0	0	0	0
PAYS BAS	0	0	0	0	0
ROYAUME UNI	0	0	0	0	0
SUEDE	0	0	0	0	0
SUISSE	0	0	0	6	6
AUTRES	0	0	0	6	6
TOTAL	0	0	0	12	12
Evolut° mens.	N.S.	N.S.	N.S.	-36,84%	-88,00%
Total 12 mois	81 333	107 299	50 274	51 868	290 774
Evolut° 12 mois	47,81%	-2,47%	19,65%	-12,12%	9,28%

. III . TRAFIC TOTAL

	AJACCIO	BASTIA	CALVI	FIGARI	TOTAL
TOTAL	61 189	59 555	9 201	14 260	144 205
Evolut° mens.	3,95%	2,13%	-6,73%	-1,29%	1,92%
Total 12 mois	1 218 705	1 003 607	312 613	459 049	2 993 974
Evolut° 12 mois	3,64%	-2,12%	6,17%	3,38%	1,85%

TRAFIC PASSAGERS MARITIMES

(Sur lignes régulières)



Décembre 2012

. I .

LIGNES FRANCAISES

	AJACCIO	BASTIA	BONIFACIO	CALVI	L'ILE R.	P. VECCHIO	PROPRIANO	TOTAL
MARSEILLE	15 427	17 206	--	0	2 531	4 641	2 493	42 298
NICE	3 831	6 223	--	0	1 227	--	0	11 281
TOULON	10 975	27 050	--	0	0	0	0	38 025
FRANCE	30 233	50 479	--	0	3 758	4 641	2 493	91 604
Evolut° mens.	-6,71%	0,00%	--	N.S.	15,42%	-12,33%	20,03%	-2,98%
Total 12 mois	1 148 122	1 246 593	--	155 589	384 819	142 085	111 606	3 188 814
Evolut° 12 mois	-2,32%	4,05%	--	1,53%	5,16%	8,83%	20,78%	2,35%

. II .

LIGNES ITALIENNES

	AJACCIO	BASTIA	BONIFACIO	CALVI	L'ILE R.	P. VECCHIO	PROPRIANO	TOTAL
CIVITA VEC.	--	--	--	--	--	0	--	0
GENES	0	0	--	0	0	0	--	0
GOLFO ARANCI	--	0	--	--	--	--	--	0
LIVOURNE	--	6 904	--	--	--	0	--	6 904
LA SPEZIA	--	0	--	--	--	--	--	0
PALAU	--	--	--	--	--	0	--	0
PIOMBINO	--	0	--	--	--	--	--	0
P. FERRAIO	--	0	--	--	--	--	--	0
P. TORRES	14	--	--	--	--	--	214	228
Sta TERESA	--	--	5 120	--	--	--	--	5 120
SAVONA	--	2 072	--	0	0	--	--	2 072
ITALIE	14	8 976	5 120	0	0	0	214	14 324
Evolut° mens.	-30,00%	-8,62%	3,77%	N.S.	N.S.	N.S.	-48,43%	-5,71%
Total 12 mois	2 405	925 341	251 762	14 144	0	0	4 987	1 198 639
Evolut° 12 mois	-26,90%	-14,34%	4,46%	1310,17%	N.S.	N.S.	-7,10%	-9,96%

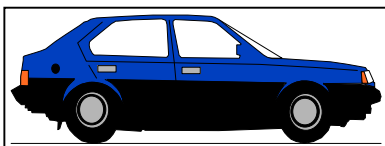
. III .

TRAFIC TOTAL

	AJACCIO	BASTIA	BONIFACIO	CALVI	L'ILE R.	P. VECCHIO	PROPRIANO	TOTAL
TOTAL	30 247	59 455	5 120	0	3 758	4 641	2 707	105 928
Evolut° mens.	-6,73%	-1,40%	3,77%	N.S.	15,42%	-12,33%	8,63%	-3,36%
Total 12 mois	1 150 527	2 171 934	251 762	169 733	384 819	142 085	116 593	4 387 453
Evolut° 12 mois	-2,39%	-4,67%	4,46%	10,04%	5,09%	8,83%	19,25%	-1,33%

PASSAGERS CROISIERE

	AJACCIO	BASTIA	BONIFACIO	CALVI	L'ILE R.	P. VECCHIO	PROPRIANO	TOTAL
TOTAL	10 756	0	0	0	0	0	0	10 756
Evolut° mens.	25,33%	N.S.	N.S.	N.S.	N.S.	N.S.	N.S.	25,33%
Total 12 mois	692 532	3 914	20 037	26 780	104	31 116	44 019	818 502
Evolut° 12 mois	-23,88%	-68,37%	-2,11%	-63,29%	-55,17%	219,50%	11,90%	-23,14%



TRAFICS VEHICULES DE TOURISME

Décembre 2012

. I. VEHICULES DE TOURISME

	FRANCE	ITALIE	TOTAL
VEHICULES	36 321	4 505	40 826
Evolut° mens.	-1,85%	-10,58%	-2,90%
Total 12 mois	1 108 432	390 220	1 498 652
Evolut° 12 mois	2,26%	-11,71%	-1,79%

. II. RATIO PASSAGERS / VEHICULE

	FRANCE	ITALIE	TOTAL
Ratio Mensuel	2,52	3,18	2,59
Ratio Annuel	2,88	3,07	2,93

