

OBSERVATOIRE REGIONAL
DES TRANSPORTS
DE LA CORSE

CORSE TRANSPORTS "VOYAGEURS"



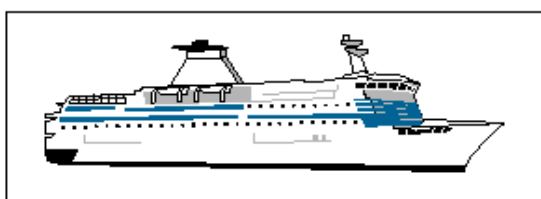
Direction régionale
de l'Environnement,
de l'Aménagement
et du Logement
CORSE

Décembre

2010

- 1%

TRAFICS ENREGISTRES EXCLUSIVEMENT SUR LIGNES REGULIERES ET CHARTER




109 477 Passagers

↗ 0,03%




137 833 Passagers

↘ -1,77%



42 380 Véhicules

↘ -2,97%



1 331 903 Voyageurs-km

↗ 4,18%

DIRECTION REGIONALE DE L'ENVIRONNEMENT DE L'AMENAGEMENT ET DU LOGEMENT DE LA CORSE

19, Cours Napoléon BP 334 20180 AJACCIO CEDEX TEL 04 95 51 79 47 FAX 04 95 51 79 89

Site Internet : www.ortc.info E mail : ort.corse@wanadoo.fr

LIAISONS AERIENNES ET MARITIMES PASSAGERS

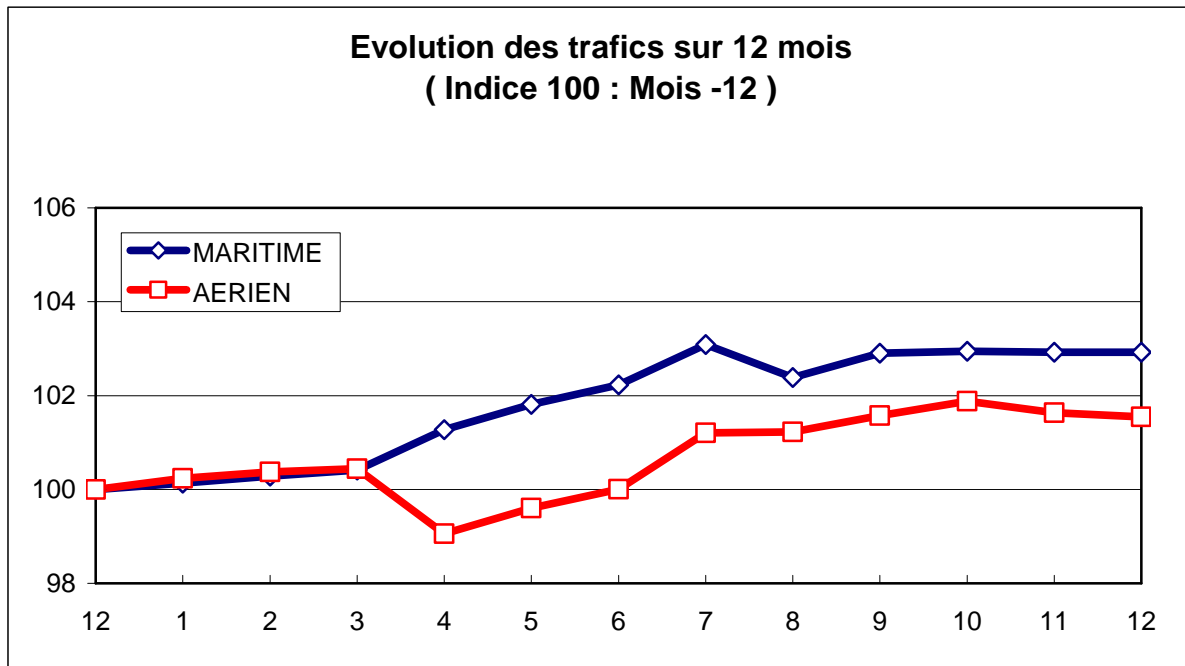
(Sur lignes régulières et charters)

TABLEAUX RECAPITULATIFS

Décembre 2010

12 derniers mois

ENTREES + SORTIES		PASSAGERS	Evolut°N / N-1	PASSAGERS	Evolut°N / N-1
A I R	FRANCE	137 668	-0,65%	2 543 941	0,20%
	ETRANGER	165	-90,63%	289 332	15,15%
	TOTAL	137 833	-1,77%	2 833 273	1,55%
M E R	FRANCE	95 118	1,49%	3 166 479	5,66%
	ETRANGER	14 359	-8,68%	1 491 323	-2,54%
	TOTAL	109 477	0,03%	4 657 802	2,89%
T O T A L	FRANCE	232 786	0,22%	5 710 420	3,16%
	ETRANGER	14 524	-16,93%	1 780 655	-0,04%
	TOTAL	247 310	-0,98%	7 491 075	2,38%





Décembre 2010

TRAFIC PASSAGERS AERIENS

(Sur lignes commerciales)

. I .

LIGNES FRANCAISES

	AJACCIO	BASTIA	CALVI	FIGARI	TOTAL
BORDEAUX	0	0	0	0	0
LILLE	0	0	0	0	0
LYON	1 144	1 102	0	0	2 246
MARSEILLE	18 962	19 597	2 896	5 433	46 888
MONTPELLIER	0	0	0	0	0
NANTES	0	83	0	0	83
NICE	7 981	8 110	1 409	1 872	19 372
PARIS	30 221	29 021	3 048	6 138	68 428
STRASBOURG	0	0	0	0	0
TOULOUSE	0	4	0	0	4
AUTRES	475	172	0	0	647
FRANCE	58 783	58 089	7 353	13 443	137 668
Evolut° mens.	1,01%	-1,79%	-7,01%	0,99%	-0,65%
Total 12 mois	1 053 877	893 931	231 773	364 360	2 543 941
Evolut° 12 mois	1,19%	-1,56%	-1,42%	2,89%	0,20%

. II .

LIGNES ETRANGERES

	AJACCIO	BASTIA	CALVI	FIGARI	TOTAL
ALLEMAGNE	0	0	0	5	5
BELGIQUE	0	142	0	0	142
DANEMARK	0	0	0	0	0
PAYS BAS	0	0	0	0	0
ROYAUME UNI	0	0	0	0	0
SUEDE	0	0	0	0	0
SUISSE	0	4	0	0	4
AUTRES	0	14	0	0	14
TOTAL	0	160	0	5	165
Evolut° mens.	N.S.	3900,00%	N.S.	-99,71%	-90,63%
Total 12 mois	60 694	113 630	42 059	72 949	289 332
Evolut° 12 mois	24,13%	9,55%	-17,81%	53,63%	15,15%


. III .

TRAFIC TOTAL

	AJACCIO	BASTIA	CALVI	FIGARI	TOTAL
TOTAL	58 783	58 249	7 353	13 448	137 833
Evolut° mens.	1,01%	-1,53%	-7,12%	-10,69%	-1,77%
Total 12 mois	1 114 571	1 007 561	273 832	437 309	2 833 273
Evolut° 12 mois	2,22%	-0,42%	-4,35%	8,89%	1,55%

TRAFIC PASSAGERS MARITIMES

(Sur lignes régulières)



Décembre 2010

. I .

LIGNES FRANCAISES

	AJACCIO	BASTIA	BONIFACIO	CALVI	L'ILE R.	P. VECCHIO	PROPRIANO	TOTAL
MARSEILLE	14 742	16 363	--	0	2 575	4 710	1 829	40 219
NICE	639	8 710	--	1 316	320	--	0	10 985
TOULON	16 382	27 414	--	118	0	0	0	43 914
FRANCE	31 763	52 487	--	1 434	2 895	4 710	1 829	95 118
Evolut° mens.	-2,98%	4,71%	--	-10,21%	0,73%	8,38%	-10,30%	1,49%
Total 12 mois	1 118 731	1 305 742	--	171 503	398 107	92 577	79 819	3 166 479
Evolut° 12 mois	2,75%	6,21%	--	-12,92%	36,79%	-11,21%	-7,67%	5,66%

. II .

LIGNES ITALIENNES

	AJACCIO	BASTIA	BONIFACIO	CALVI	L'ILE R.	P. VECCHIO	PROPRIANO	TOTAL
CIVITA VEC.	--	--	--	--	--	0	--	0
GENES	0	0	--	0	0	0	--	0
GOLFO ARANCI	--	0	--	--	--	--	--	0
LIVOURNE	--	8 526	--	--	--	0	--	8 526
LA SPEZIA	--	0	--	--	--	--	--	0
PALAU	--	--	--	--	--	0	--	0
PIOMBINO	--	0	--	--	--	--	--	0
P. FERRAIO	--	0	--	--	--	--	--	0
P. TORRES	0	--	--	--	--	--	291	291
Sta TERESA	--	--	4 908	--	--	--	--	4 908
SAVONA	--	634	--	0	0	--	--	634
ITALIE	0	9 160	4 908	0	0	0	291	14 359
Evolut° mens.	N.S.	-11,63%	-2,31%	N.S.	N.S.	N.S.	-12,87%	-8,68%
Total 12 mois	3 057	1 221 005	240 126	7 073	9 038	7 494	3 530	1 491 323
Evolut° 12 mois	8,14%	-3,82%	-1,90%	-20,04%	N.S.	N.S.	-16,75%	-2,54%

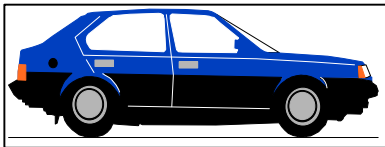
. III .

TRAFIC TOTAL

	AJACCIO	BASTIA	BONIFACIO	CALVI	L'ILE R.	P. VECCHIO	PROPRIANO	TOTAL
TOTAL	31 763	61 647	4 908	1 434	2 895	4 710	2 120	109 477
Evolut° mens.	-2,98%	1,91%	-2,31%	-10,21%	0,73%	8,38%	-10,66%	0,03%
Total 12 mois	1 121 788	2 526 747	240 126	178 576	407 145	100 071	83 349	4 657 802
Evolut° 12 mois	2,76%	1,12%	-1,90%	-13,23%	39,90%	-4,03%	-8,10%	2,89%

PASSAGERS CROISIERE

	AJACCIO	BASTIA	BONIFACIO	CALVI	L'ILE R.	P. VECCHIO	PROPRIANO	TOTAL
TOTAL	0	0	0	0	0	0	0	0
Evolut° mens.	N.S.	N.S.	N.S.	N.S.	N.S.	N.S.	N.S.	N.S.
Total 12 mois	758 867	3 372	13 445	17 011	125	12 460	55 688	860 968
Evolut° 12 mois	64,92%	-56,65%	40,05%	-29,43%	-91,71%	71,30%	5688,77%	68,36%



TRAFICS VEHICULES DE TOURISME

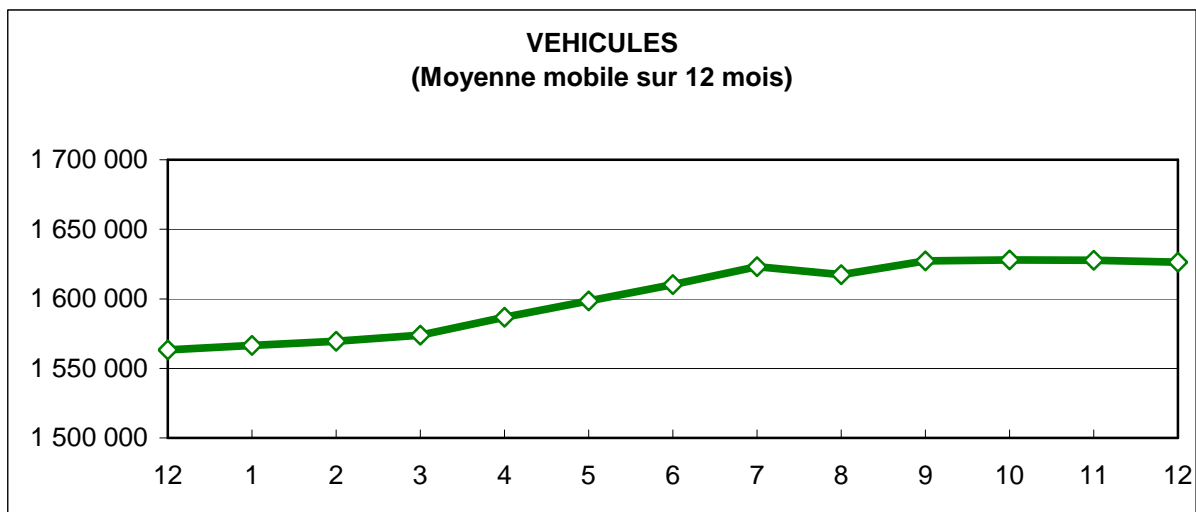
Décembre 2010


. I . VEHICULES DE TOURISME

	FRANCE	ITALIE	TOTAL
VEHICULES	37 500	4 880	42 380
Evolut° mens.	0,28%	-22,33%	-2,97%
Total 12 mois	1 114 446	511 875	1 626 321
Evolut° 12 mois	7,78%	-3,30%	4,03%

. II . RATIO PASSAGERS / VEHICULE

	FRANCE	ITALIE	TOTAL
Ratio Mensuel	2,54	2,94	2,58
Ratio Annuel	2,84	2,91	2,86





TRAFICS FERROVIAIRES

Décembre 2010

. I .

VOYAGEURS

LIGNES	LIGNES REGULIERES	METRO BASTIAIS	METRO AJACCIEN	TRAMWAY DE BALAGNE
PASSAGERS	9 842	32 824	834	0
Evolut° mens.	8,70%	-0,67%	297,14%	N.S.
Total 12 mois	211 560	339 279	8 319	163 974
Evolut° 12 mois	-14,12%	6,64%	3861,43%	-33,44%

Lignes Régulières : Bastia - Ajaccio et Ponte Leccia - Calvi
 Métro Bastiais : Desserte suburbaine Bastia - Casamozza
 Métro Ajaccien : Desserte suburbaine Ajaccio - Mezzana
 Tramway de Balagne : Desserte estivale L'île Rousse - Calvi

. II .

VOYAGEURS - KM

LIGNES	LIGNES REGULIERES	METRO BASTIAIS	METRO AJACCIEN	TRAMWAY DE BALAGNE	TOTAL
VOYAG. - KM	743 021	578 386	10 496	0	1 331 903
Evolut° mens.	6,83%	-0,30%	284,47%	-100,00%	4,18%
Total 12 mois	16 879 550	5 912 762	106 713	2 831 213	25 623 525
Evolut° 12 mois	-15,36%	4,34%	3808,90%	-22,51%	-12,03%

