

OBSERVATOIRE REGIONAL  
DES TRANSPORTS  
DE LA CORSE

# CORSE TRANSPORTS "VOYAGEURS"




## Décembre

## 2009

## + 8%

TRAFICS ENREGISTRES EXCLUSIVEMENT SUR LIGNES REGULIERES ET CHARTER




**109 444 Passagers**

➔ 8,20%




**140 323 Passagers**

➔ 8,51%



**43 677 Véhicules**

➔ 13,04%



**1 275 788 Voyageurs-km**

➔ 2,81%

DIRECTION REGIONALE DE L'ENVIRONNEMENT DE L'AMENAGEMENT ET DU LOGEMENT DE LA CORSE

19, Cours Napoléon BP 334 20180 AJACCIO CEDEX TEL 04 95 51 79 47 FAX 04 95 51 79 89

Site Internet : [www.ortc.info](http://www.ortc.info) E mail : [ort.corse@wanadoo.fr](mailto:ort.corse@wanadoo.fr)

# LIAISONS AERIENNES ET MARITIMES PASSAGERS

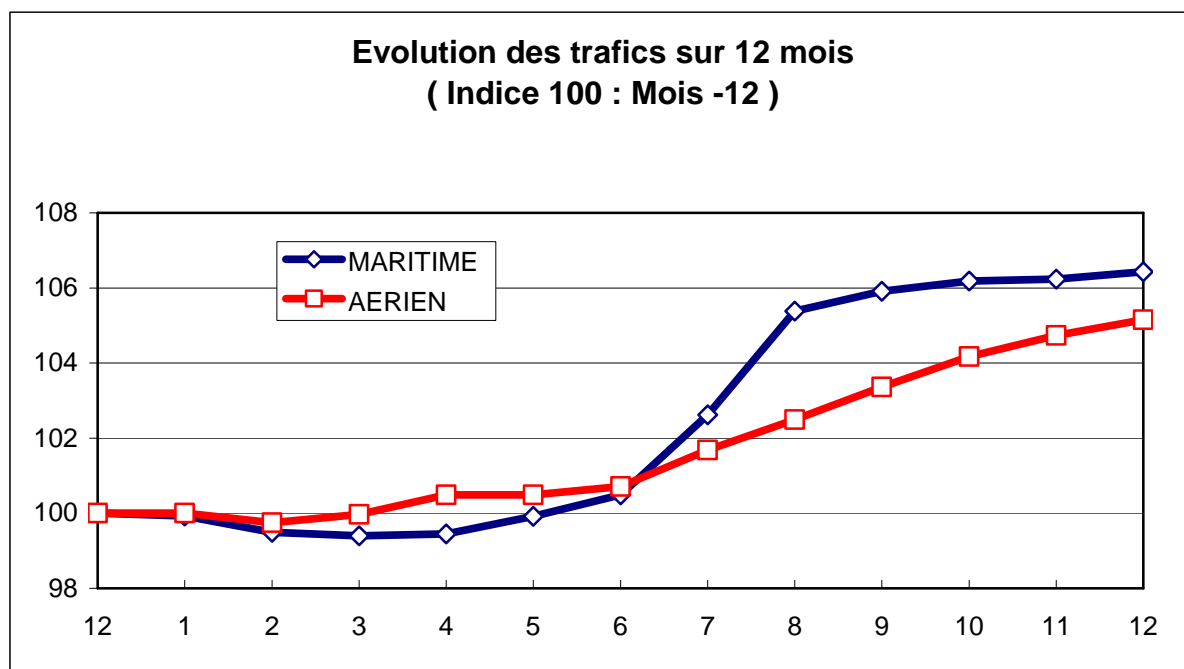
( Sur lignes régulières et charters )

## TABLEAUX RECAPITULATIFS

**Décembre 2009**

**12 derniers mois**

| ENTREES + SORTIES     |              | PASSAGERS      | Evolut°N / N-1 | PASSAGERS        | Evolut°N / N-1 |
|-----------------------|--------------|----------------|----------------|------------------|----------------|
| A<br>I<br>R           | FRANCE       | 138 563        | 7,16%          | 2 538 787        | 4,78%          |
|                       | ETRANGER     | 1 760          | 8700,00%       | 251 276          | 9,07%          |
|                       | <b>TOTAL</b> | <b>140 323</b> | <b>8,51%</b>   | <b>2 790 063</b> | <b>5,15%</b>   |
| M<br>E<br>R           | FRANCE       | 93 721         | 8,05%          | 2 996 865        | 7,19%          |
|                       | ETRANGER     | 15 723         | 9,13%          | 1 530 170        | 4,23%          |
|                       | <b>TOTAL</b> | <b>109 444</b> | <b>8,20%</b>   | <b>4 527 035</b> | <b>6,17%</b>   |
| T<br>O<br>T<br>A<br>L | FRANCE       | 232 284        | 7,52%          | 5 535 652        | 6,07%          |
|                       | ETRANGER     | 17 483         | 21,18%         | 1 781 446        | 4,89%          |
|                       | <b>TOTAL</b> | <b>249 767</b> | <b>8,37%</b>   | <b>7 317 098</b> | <b>5,78%</b>   |





Décembre 2009

# TRAFIC PASSAGERS AERIENS

( Sur lignes commerciales )

. I .

## LIGNES FRANCAISES

|                      | AJACCIO          | BASTIA         | CALVI          | FIGARI         | TOTAL            |
|----------------------|------------------|----------------|----------------|----------------|------------------|
| BORDEAUX             | 0                | 0              | 0              | 0              | 0                |
| LILLE                | 0                | 0              | 0              | 0              | 0                |
| LYON                 | 910              | 2 901          | 0              | 0              | 3 811            |
| MARSEILLE            | 19 037           | 19 122         | 3 073          | 5 327          | 46 559           |
| MONTPELLIER          | 0                | 0              | 0              | 0              | 0                |
| NANTES               | 53               | 0              | 0              | 0              | 53               |
| NICE                 | 8 066            | 7 886          | 1 356          | 1 773          | 19 081           |
| PARIS                | 29 491           | 28 741         | 3 473          | 6 207          | 67 912           |
| STRASBOURG           | 78               | 0              | 0              | 0              | 78               |
| TOULOUSE             | 178              | 0              | 0              | 0              | 178              |
| AUTRES               | 384              | 498            | 5              | 4              | 891              |
| <b>FRANCE</b>        | <b>58 197</b>    | <b>59 148</b>  | <b>7 907</b>   | <b>13 311</b>  | <b>138 563</b>   |
| Evolut° mens.        | 7,56%            | 9,34%          | -1,76%         | 1,99%          | 7,16%            |
| <b>Total 12 mois</b> | <b>1 041 455</b> | <b>908 092</b> | <b>235 101</b> | <b>354 139</b> | <b>2 538 787</b> |
| Evolut° 12 mois      | 2,07%            | 10,68%         | -0,46%         | 2,35%          | 4,78%            |

. II .

## LIGNES ETRANGERES

|                      | AJACCIO       | BASTIA         | CALVI         | FIGARI        | TOTAL          |
|----------------------|---------------|----------------|---------------|---------------|----------------|
| ALLEMAGNE            | 0             | 0              | 0             | 0             | 0              |
| BELGIQUE             | 0             | 0              | 0             | 1 736         | 1 736          |
| DANEMARK             | 0             | 0              | 0             | 0             | 0              |
| PAYS BAS             | 0             | 0              | 0             | 0             | 0              |
| ROYAUME UNI          | 0             | 0              | 0             | 0             | 0              |
| SUEDE                | 0             | 0              | 10            | 0             | 10             |
| SUISSE               | 0             | 0              | 0             | 10            | 10             |
| AUTRES               | 0             | 4              | 0             | 0             | 4              |
| <b>TOTAL</b>         | <b>0</b>      | <b>4</b>       | <b>10</b>     | <b>1 746</b>  | <b>1 760</b>   |
| Evolut° mens.        | N.S.          | 100,00%        | 400,00%       | 10812,50%     | 8700,00%       |
| <b>Total 12 mois</b> | <b>48 897</b> | <b>103 724</b> | <b>51 172</b> | <b>47 483</b> | <b>251 276</b> |
| Evolut° 12 mois      | -7,07%        | -8,33%         | 28,96%        | 90,50%        | 9,07%          |

. III .

## TRAFIC TOTAL

|                      | AJACCIO          | BASTIA           | CALVI          | FIGARI         | TOTAL            |
|----------------------|------------------|------------------|----------------|----------------|------------------|
| <b>TOTAL</b>         | <b>58 197</b>    | <b>59 152</b>    | <b>7 917</b>   | <b>15 057</b>  | <b>140 323</b>   |
| Evolut° mens.        | 7,56%            | 9,34%            | -1,66%         | 15,23%         | 8,51%            |
| <b>Total 12 mois</b> | <b>1 090 352</b> | <b>1 011 816</b> | <b>286 273</b> | <b>401 622</b> | <b>2 790 063</b> |
| Evolut° 12 mois      | 1,62%            | 8,38%            | 3,78%          | 8,28%          | 5,15%            |


RECTIFICATIF :

11/2009 CALVI - MARSEILLE

2 929 Passagers au lieu de 2 939

# TRAFIC PASSAGERS MARITIMES

( Sur lignes régulières )



Décembre 2009

. I .

## LIGNES FRANCAISES

|                      | AJACCIO          | BASTIA           | BONIFACIO | CALVI          | L'ILE R.       | P. VECCHIO     | PROPRIANO     | TOTAL            |
|----------------------|------------------|------------------|-----------|----------------|----------------|----------------|---------------|------------------|
| MARSEILLE            | 13 978           | 15 965           | --        | 0              | 2 187          | 4 346          | 2 039         | 38 515           |
| NICE                 | 1 725            | 8 902            | --        | 1 469          | 687            | --             | 0             | 12 783           |
| TOULON               | 17 037           | 25 258           | --        | 128            | 0              | 0              | 0             | 42 423           |
| <b>FRANCE</b>        | <b>32 740</b>    | <b>50 125</b>    | <b>--</b> | <b>1 597</b>   | <b>2 874</b>   | <b>4 346</b>   | <b>2 039</b>  | <b>93 721</b>    |
| Evolut° mens.        | 14,27%           | 1,48%            | --        | 94,76%         | 87,97%         | -0,32%         | 2,62%         | 8,05%            |
| <b>Total 12 mois</b> | <b>1 088 802</b> | <b>1 229 358</b> | <b>--</b> | <b>196 955</b> | <b>291 028</b> | <b>104 268</b> | <b>86 454</b> | <b>2 996 865</b> |
| Evolut° 12 mois      | 9,30%            | 6,80%            | --        | 3,39%          | 5,57%          | 14,36%         | -5,22%        | 7,19%            |

. II .

## LIGNES ITALIENNES

|                      | AJACCIO      | BASTIA           | BONIFACIO      | CALVI        | L'ILE R. | P. VECCHIO | PROPRIANO    | TOTAL            |
|----------------------|--------------|------------------|----------------|--------------|----------|------------|--------------|------------------|
| CIVITA VEC.          | --           | --               | --             | --           | --       | 0          | --           | 0                |
| GENES                | 0            | 0                | --             | 0            | 0        | 0          | --           | 0                |
| GOLFO ARANCI         | --           | 0                | --             | --           | --       | --         | --           | 0                |
| LIVOURNE             | --           | 9 666            | --             | --           | --       | 0          | --           | 9 666            |
| LA SPEZIA            | --           | 0                | --             | --           | --       | --         | --           | 0                |
| PALAU                | --           | --               | --             | --           | --       | 0          | --           | 0                |
| PIOMBINO             | --           | 0                | --             | --           | --       | --         | --           | 0                |
| P. FERRAIO           | --           | 0                | --             | --           | --       | --         | --           | 0                |
| P. TORRES            | 0            | --               | --             | --           | --       | --         | 334          | 334              |
| Sta TERESA           | --           | --               | 5 024          | --           | --       | --         | --           | 5 024            |
| SAVONA               | --           | 699              | --             | 0            | 0        | --         | --           | 699              |
| <b>ITALIE</b>        | <b>0</b>     | <b>10 365</b>    | <b>5 024</b>   | <b>0</b>     | <b>0</b> | <b>0</b>   | <b>334</b>   | <b>15 723</b>    |
| Evolut° mens.        | N.S.         | 14,99%           | -1,61%         | N.S.         | N.S.     | N.S.       | 16,38%       | 9,13%            |
| <b>Total 12 mois</b> | <b>2 827</b> | <b>1 269 485</b> | <b>244 772</b> | <b>8 846</b> | <b>0</b> | <b>0</b>   | <b>4 240</b> | <b>1 530 170</b> |
| Evolut° 12 mois      | -42,25%      | 9,24%            | -4,92%         | -51,80%      | N.S.     | N.S.       | 3,19%        | 4,23%            |

. III .

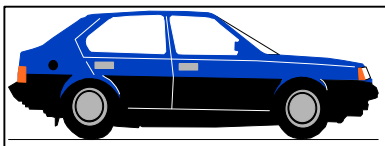
## TRAFIC TOTAL

|                      | AJACCIO          | BASTIA           | BONIFACIO      | CALVI          | L'ILE R.       | P. VECCHIO     | PROPRIANO     | TOTAL            |
|----------------------|------------------|------------------|----------------|----------------|----------------|----------------|---------------|------------------|
| <b>TOTAL</b>         | <b>32 740</b>    | <b>60 490</b>    | <b>5 024</b>   | <b>1 597</b>   | <b>2 874</b>   | <b>4 346</b>   | <b>2 373</b>  | <b>109 444</b>   |
| Evolut° mens.        | 14,27%           | 3,56%            | -1,61%         | 94,76%         | 87,97%         | -0,32%         | 4,35%         | 8,20%            |
| <b>Total 12 mois</b> | <b>1 091 629</b> | <b>2 498 843</b> | <b>244 772</b> | <b>205 801</b> | <b>291 028</b> | <b>104 268</b> | <b>90 694</b> | <b>4 527 035</b> |
| Evolut° 12 mois      | 9,05%            | 8,03%            | -4,92%         | -1,46%         | 0,52%          | 5,83%          | -4,86%        | 6,17%            |

## PASSAGERS CROISIERE

|                      | AJACCIO        | BASTIA       | BONIFACIO    | CALVI         | L'ILE R.     | P. VECCHIO   | PROPRIANO  | TOTAL          |
|----------------------|----------------|--------------|--------------|---------------|--------------|--------------|------------|----------------|
| <b>TOTAL</b>         | <b>8 704</b>   | <b>0</b>     | <b>0</b>     | <b>0</b>      | <b>0</b>     | <b>0</b>     | <b>0</b>   | <b>8 704</b>   |
| Evolut° mens.        | 57,68%         | N.S.         | N.S.         | N.S.          | N.S.         | N.S.         | N.S.       | 57,68%         |
| <b>Total 12 mois</b> | <b>460 154</b> | <b>7 778</b> | <b>9 600</b> | <b>24 104</b> | <b>1 508</b> | <b>7 274</b> | <b>962</b> | <b>511 380</b> |
| Evolut° 12 mois      | 16,45%         | 108,41%      | -56,62%      | 41,16%        | 220,17%      | -53,97%      | -82,91%    | 11,17%         |

RECTIFICATIF Octobre 2009 : PORTO VECCHIO 2 080 au lieu de 7 274; PROPRIANO 0 au lieu de 962



# TRAFICS VEHICULES DE TOURISME

Décembre 2009

. I .

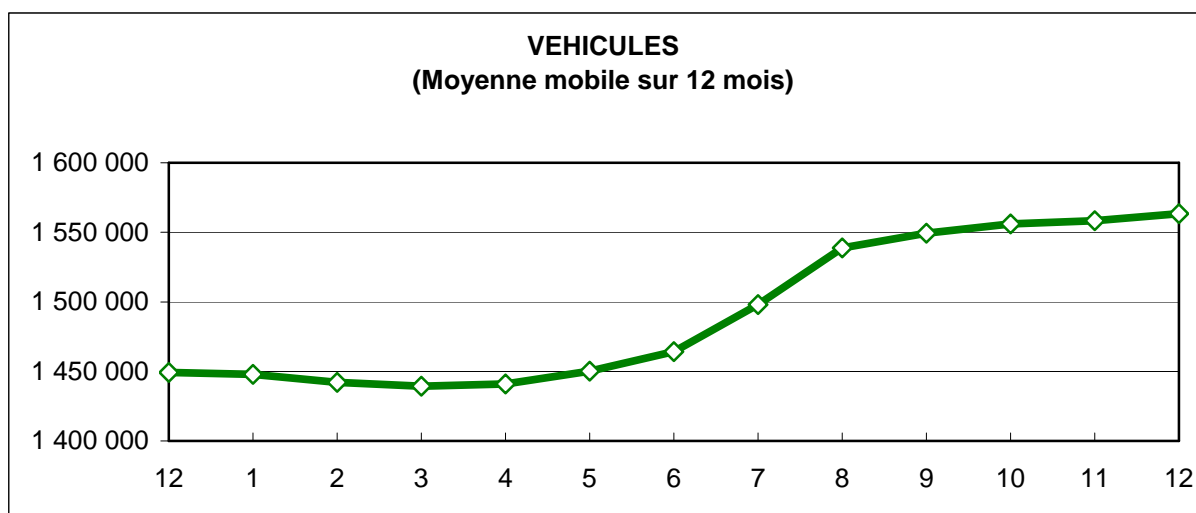
## VEHICULES DE TOURISME


|                      | FRANCE    | ITALIE  | TOTAL     |
|----------------------|-----------|---------|-----------|
| <b>VEHICULES</b>     | 37 394    | 6 283   | 43 677    |
| Evolut° mens.        | 13,12%    | 12,58%  | 13,04%    |
| <b>Total 12 mois</b> | 1 034 010 | 529 335 | 1 563 345 |
| Evolut° 12 mois      | 9,33%     | 5,14%   | 7,88%     |

. II .

## RATIO PASSAGERS / VEHICULE

|                      | FRANCE | ITALIE | TOTAL |
|----------------------|--------|--------|-------|
| <b>Ratio Mensuel</b> | 2,51   | 2,50   | 2,51  |
| <b>Ratio Annuel</b>  | 2,90   | 2,89   | 2,90  |





# TRAFICS FERROVIAIRES

Décembre 2009

. I .

## VOYAGEURS

| LIGNES               | REGULIERES     | METRO          | TRAMWAY *      |
|----------------------|----------------|----------------|----------------|
| <b>PASSAGERS</b>     | 9 054          | 33 045         | 20             |
| Evolut° mens.        | 0,51%          | 24,27%         | 150,00%        |
| <b>Total 12 mois</b> | <b>246 351</b> | <b>318 167</b> | <b>246 361</b> |
| Evolut° 12 mois      | -3,30%         | -0,38%         | -3,28%         |

Lignes Régulières : Bastia - Ajaccio et Ponte Leccia - Calvi  
 Métro Bastiais : Desserte suburbaine Bastia - Casamozza  
 Tramway de Balagne : Desserte estivale L'île Rousse - Calvi

. II .

## VOYAGEURS - KM

| LIGNES               | REGULIERES        | METRO            | TRAMWAY          | TOTAL             |
|----------------------|-------------------|------------------|------------------|-------------------|
| <b>VOYAG. - KM</b>   | 695 525           | 580 123          | 140              | 1 275 788         |
| Evolut° mens.        | -5,93%            | 15,09%           | 122,22%          | 2,81%             |
| <b>Total 12 mois</b> | <b>19 943 500</b> | <b>5 666 987</b> | <b>3 518 520</b> | <b>29 129 007</b> |
| Evolut° 12 mois      | -4,46%            | -3,30%           | -3,36%           | -4,10%            |

