

OBSERVATOIRE REGIONAL
DES TRANSPORTS
DE LA CORSE

CORSE TRANSPORTS "VOYAGEURS"

Ministère de
l'Ecologie, de
l'Energie, du
Développement
Durable et de
l'Aménagement
du Territoire

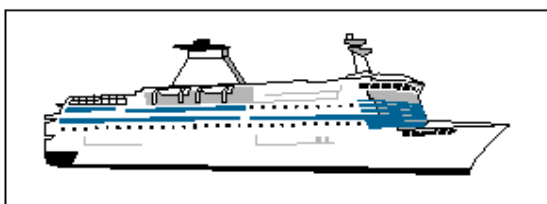
Présent
pour
l'avenir

Décembre

2008

- 1%

TRAFICS ENREGISTRES EXCLUSIVEMENT SUR LIGNES REGULIERES ET CHARTER




101 149 Passagers

↘ -2,35%




129 322 Passagers

↘ -0,17%



38 637 Véhicules

↘ -3,98%



1 243 537 Voyageurs-km

↗ 6,54%

DIRECTION REGIONALE DE L'EQUIPEMENT DE LA CORSE
B.P. 408 20302 AJACCIO CEDEX TEL 04 95 51 85 10 FAX 04 95 51 85 15
Site Internet : www.ortc.info E mail : ort.corse@wanadoo.fr

LIAISONS AERIENNES ET MARITIMES PASSAGERS

(Sur lignes régulières et charters)

TABLEAUX RECAPITULATIFS

Décembre 2008

12 derniers mois

ENTREES + SORTIES

PASSAGERS

Evolut° N / N-1

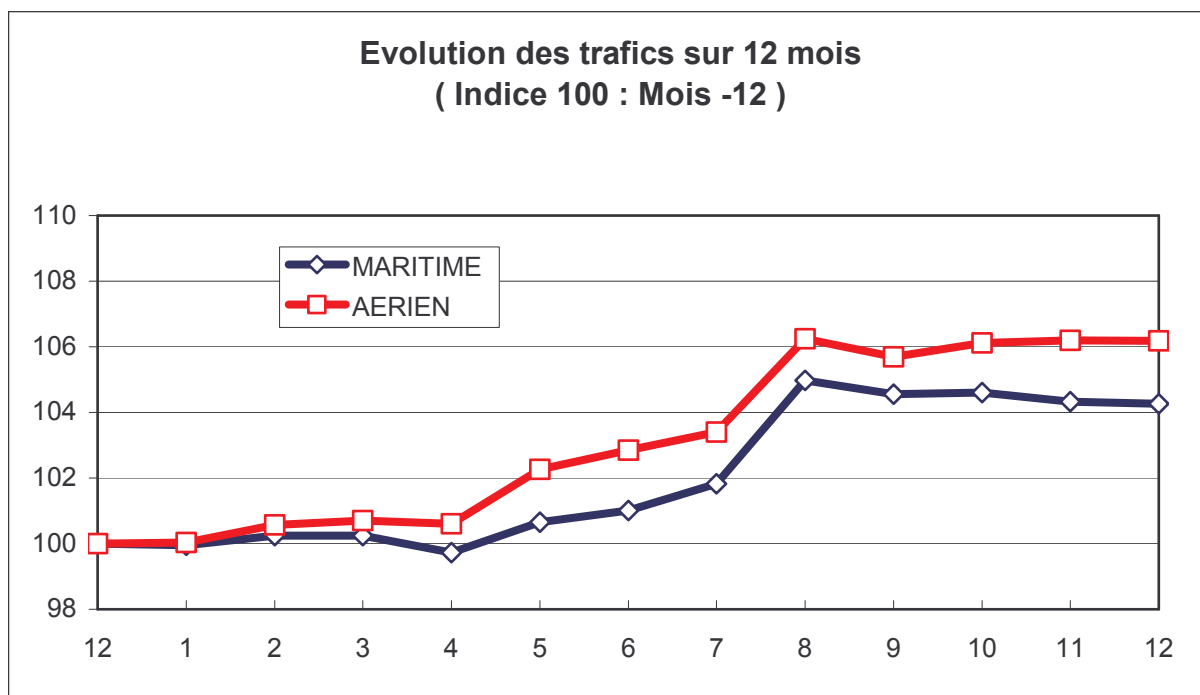
PASSAGERS

Evolut° N / N-1

A I R	FRANCE	
	ETRANGER	
	TOTAL	
M E R	FRANCE	
	ETRANGER	
	TOTAL	
T O T A L	FRANCE	
	ETRANGER	
	TOTAL	

129 302	0,09%
20	-94,29%
129 322	-0,17%
86 742	-4,71%
14 407	14,81%
101 149	-2,35%
216 044	-1,90%
14 427	11,85%
230 471	-1,14%

2 422 989	5,34%
230 373	15,89%
2 653 362	6,18%
2 795 717	2,51%
1 468 063	7,25%
4 263 780	4,09%
5 218 706	3,80%
1 698 436	8,34%
6 917 142	4,88%



TRAFIC PASSAGERS AERIENS



(Sur lignes commerciales)

Décembre 2008

. I .

LIGNES FRANCAISES

	AJACCIO	BASTIA	CALVI	FIGARI	TOTAL
BORDEAUX	0	0	0	0	0
LILLE	0	0	0	0	0
LYON	1 136	2 333	0	0	3 469
MARSEILLE	18 733	18 731	2 706	5 192	45 362
MONTPELLIER	0	0	0	0	0
NANTES	0	0	0	0	0
NICE	8 020	8 295	1 357	1 790	19 462
PARIS	26 049	24 058	3 983	6 069	60 159
STRASBOURG	0	0	0	0	0
TOULOUSE	0	84	0	0	84
AUTRES	167	596	3	0	766
FRANCE	54 105	54 097	8 049	13 051	129 302
Evolut° mens.	-2,39%	3,11%	-1,88%	-0,34%	0,09%
Total 12 mois	1 020 355	820 457	236 177	346 000	2 422 989
Evolut° 12 mois	3,11%	6,39%	4,95%	10,05%	5,34%

. II .

LIGNES ETRANGERES

	AJACCIO	BASTIA	CALVI	FIGARI	TOTAL
ALLEMAGNE	0	0	0	0	0
BELGIQUE	0	0	0	0	0
DANEMARK	0	0	0	0	0
PAYS BAS	0	0	0	0	0
ROYAUME UNI	0	0	0	0	0
SUEDE	0	0	0	0	0
SUISSE	0	0	0	16	16
AUTRES	0	2	2	0	4
TOTAL	0	2	2	16	20
Evolut° mens.	N.S.	-99,41%	N.S.	N.S.	-94,29%
Total 12 mois	52 617	113 148	39 682	24 926	230 373
Evolut° 12 mois	51,26%	27,33%	-18,23%	-6,33%	15,89%

. III .


TRAFIC TOTAL

	AJACCIO	BASTIA	CALVI	FIGARI	TOTAL
TOTAL	54 105	54 099	8 051	13 067	129 322
Evolut° mens.	-2,41%	2,46%	-1,85%	-0,22%	-0,17%
Total 12 mois	1 072 972	933 605	275 859	370 926	2 653 362
Evolut° 12 mois	4,75%	8,56%	0,84%	8,77%	6,18%

RECTIFICATIF :	oct-08	AJACCIO - MARSEILLE	22 424 Passagers au lieu de 22 361
	oct-08	AJACCIO - PAYS BAS	12 Passagers au lieu de 3
	oct-08	AJACCIO - SUISSE	1 722 Passagers au lieu de 1 698

TRAFIC PASSAGERS MARITIMES

(Sur lignes régulières)



Décembre 2008

. I .

LIGNES FRANCAISES

	AJACCIO	BASTIA	BONIFACIO	CALVI	L'ILE R.	P. VECCHIO	PROPRIANO	TOTAL
MARSEILLE	15 656	17 901	--	0	1 065	4 360	1 987	40 969
NICE	989	4 867	--	345	464	--	0	6 665
TOULON	12 006	26 627	--	475	0	0	0	39 108
FRANCE	28 651	49 395	--	820	1 529	4 360	1 987	86 742
Evolut° mens.	2,27%	-6,07%	--	-58,56%	-13,37%	-10,20%	8,82%	-4,71%
Total 12 mois	996 119	1 151 034	--	190 499	275 669	91 176	91 220	2 795 717
Evolut° 12 mois	1,91%	1,55%	--	17,94%	2,04%	10,43%	-10,64%	2,51%

. II .

LIGNES ITALIENNES

	AJACCIO	BASTIA	BONIFACIO	CALVI	L'ILE R.	P. VECCHIO	PROPRIANO	TOTAL
CIVITA VEC.	--	--	--	--	--	0	--	0
GENES	0	0	--	0	0	0	--	0
GOLFO ARANCI	--	0	--	--	--	--	--	0
LIVOURNE	--	6 494	--	--	--	0	--	6 494
LA SPEZIA	--	0	--	--	--	--	--	0
PALAU	--	--	--	--	--	0	--	0
PIOMBINO	--	0	--	--	--	--	--	0
P. FERRAIO	--	0	--	--	--	--	--	0
P. TORRES	0	--	--	--	--	--	287	287
Sta TERESA	--	--	5 106	--	--	--	--	5 106
SAVONA	--	2 520	--	0	0	--	--	2 520
ITALIE	0	9 014	5 106	0	0	0	287	14 407
Evolut° mens.	N.S.	26,05%	0,53%	N.S.	N.S.	N.S.	-10,03%	14,81%
Total 12 mois	4 895	1 162 080	257 434	18 351	13 844	7 350	4 109	1 468 063
Evolut° 12 mois	18,49%	9,57%	1,40%	-25,14%	15,38%	-21,53%	-6,06%	7,25%

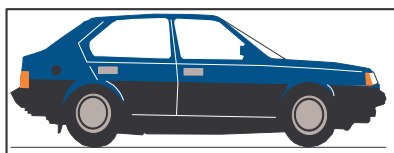
. III .

TRAFIC TOTAL

	AJACCIO	BASTIA	BONIFACIO	CALVI	L'ILE R.	P. VECCHIO	PROPRIANO	TOTAL
TOTAL	28 651	58 409	5 106	820	1 529	4 360	2 274	101 149
Evolut° mens.	2,27%	-2,23%	0,53%	-58,56%	-13,37%	-10,20%	6,01%	-2,35%
Total 12 mois	1 001 014	2 313 114	257 434	208 850	289 513	98 526	95 329	4 263 780
Evolut° 12 mois	1,98%	5,42%	1,40%	12,26%	2,61%	7,17%	-10,46%	4,09%

PASSAGERS CROISIERE

	AJACCIO	BASTIA	BONIFACIO	CALVI	L'ILE R.	P. VECCHIO	PROPRIANO	TOTAL
TOTAL	5 520	0	0	0	0	0	0	5 520
Evolut° mens.	11,74%	N.S.	N.S.	N.S.	N.S.	N.S.	N.S.	5,02%
Total 12 mois	395 146	3 732	22 132	17 076	471	15 802	5 628	459 987
Evolut° 12 mois	3,15%	-38,59%	7,21%	-21,27%	N.S.	22,95%	356,08%	3,23%



TRAFICS VEHICULES DE TOURISME

Décembre 2008

. I .

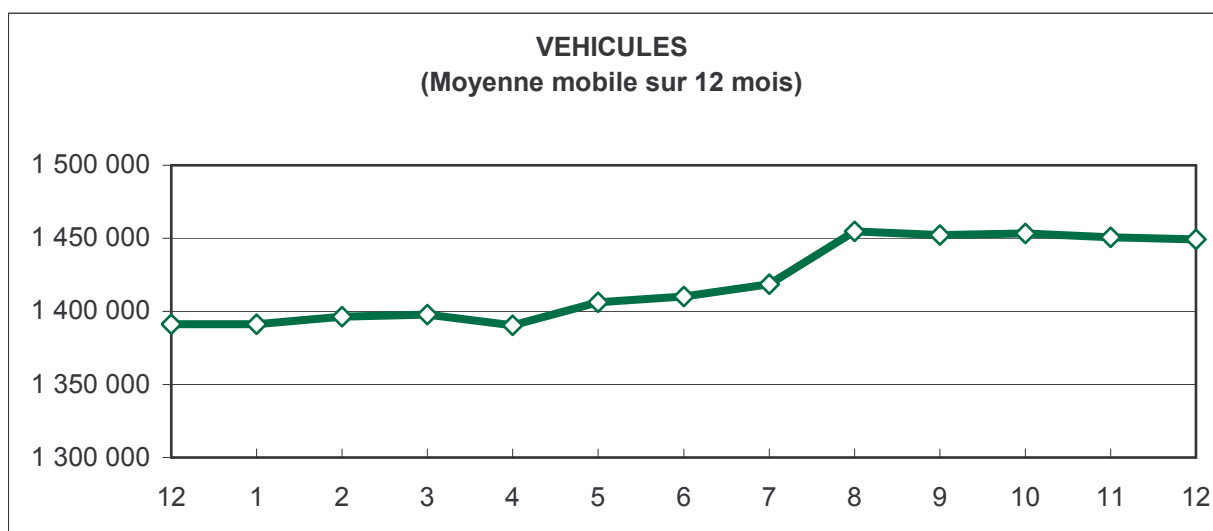
VEHICULES DE TOURISME


	FRANCE	ITALIE	TOTAL
VEHICULES	33 056	5 581	38 637
Evolut° mens.	-6,07%	10,54%	-3,98%
Total 12 mois	945 730	503 458	1 449 188
Evolut° 12 mois	2,21%	8,03%	4,16%

. II .

RATIO PASSAGERS / VEHICULE

	FRANCE	ITALIE	TOTAL
Ratio Mensuel	2,62	2,58	2,62
Ratio Annuel	2,96	2,92	2,94





TRAFICS FERROVIAIRES

Décembre 2008

. I .

VOYAGEURS

LIGNES	REGULIERES	METRO	TRAMWAY *
PASSAGERS	9 008	26 592	8
Evolut° mens.	24,18%	-13,89%	N.S.
Total 12 mois	254 760	319 392	254 708
Evolut° 12 mois	6,89%	-4,45%	0,60%

Lignes Régulières : Bastia - Ajaccio et Ponte Leccia - Calvi
 Métro Bastiais : Desserte suburbaine Bastia - Casamozza
 Tramway de Balagne : Desserte estivale L'île Rousse - Calvi

. II .

VOYAGEURS - KM

LIGNES	REGULIERES	METRO	TRAMWAY	TOTAL
VOYAG. - KM	739 406	504 068	63	1 243 537
Evolut° mens.	27,48%	-14,15%	#DIV/0!	6,54%
Total 12 mois	20 875 415	5 860 665	3 637 945	30 374 025
Evolut° 12 mois	4,61%	-5,43%	2,97%	2,32%

