

OBSERVATOIRE REGIONAL
DES TRANSPORTS
DE LA CORSE

CORSE TRANSPORTS "VOYAGEURS"




Décembre

2006

+

5%



102 573 Passagers




8,86%



124 609 Passagers




2,40%



39 725 Véhicules



9,53%



1 217 604 Voyageurs-km



75,87%

LIAISONS AERIENNES ET MARITIMES PASSAGERS

(Sur lignes régulières et charters)

TABLEAUX RECAPITULATIFS

Décembre 2006

12 derniers mois

ENTREES + SORTIES

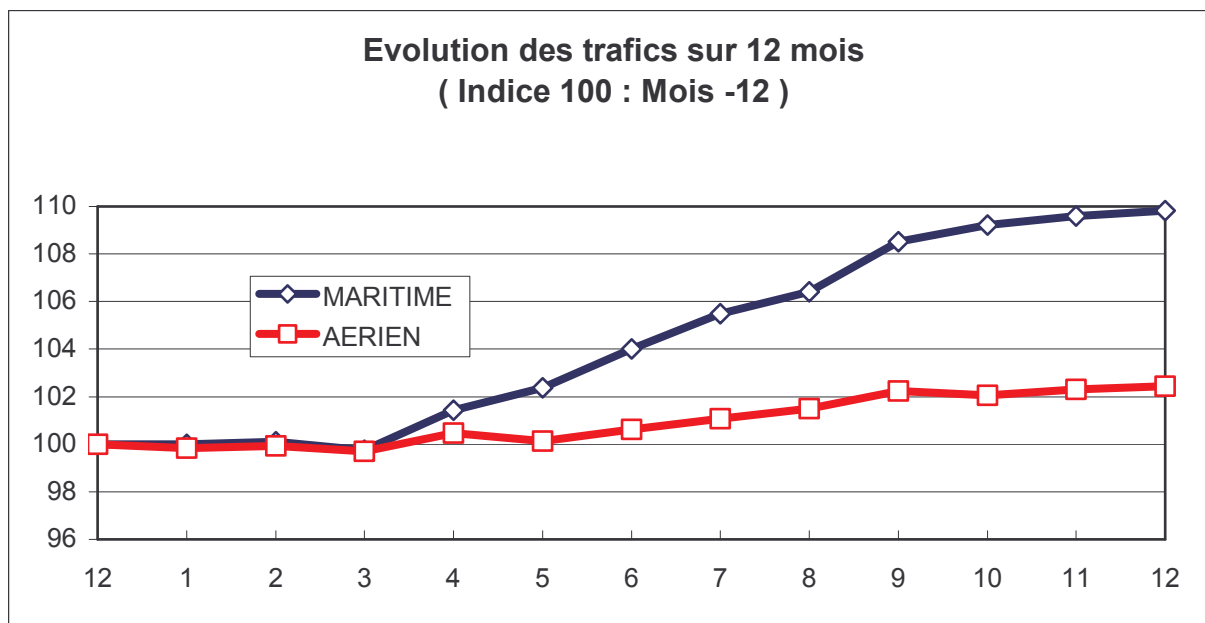
PASSAGERS Evolut° N / N-1

PASSAGERS Evolut° N / N-1

A I R	FRANCE	
	ETRANGER	
	TOTAL	
M E R	FRANCE	
	ETRANGER	
	TOTAL	
T O T A L	FRANCE	
	ETRANGER	
	TOTAL	

124 423	2,26%
186	1450,00%
124 609	2,40%
88 704	8,52%
13 869	11,05%
102 573	8,86%
213 127	4,77%
14 055	12,43%
227 182	5,22%

2 177 601	2,07%
199 367	6,60%
2 376 968	2,44%
2 565 302	11,03%
1 361 884	4,00%
3 927 186	8,49%
4 742 903	6,73%
1 561 251	4,33%
6 304 154	6,13%





TRAFIC PASSAGERS AERIENS

(Sur lignes commerciales)

Décembre 2006

. I . LIGNES FRANCAISES

	AJACCIO	BASTIA	CALVI	FIGARI	TOTAL
BORDEAUX	0	0	0	0	0
LILLE	0	0	0	0	0
LYON	984	980	0	76	2 040
MARSEILLE	19 240	19 349	2 678	4 232	45 499
MONTPELLIER	52	0	0	0	52
NANTES	0	0	0	0	0
NICE	8 476	8 525	1 441	1 836	20 278
PARIS	24 299	22 740	3 571	4 987	55 597
STRASBOURG	0	84	0	0	84
TOULOUSE	0	157	0	0	157
AUTRES	294	422	0	0	716
FRANCE	53 345	52 257	7 690	11 131	124 423
Evolut° mens.	1,62%	0,73%	13,52%	5,70%	2,26%
Total 12 mois	951 777	742 383	210 120	273 321	2 177 601
Evolut° 12 mois	0,22%	-0,79%	11,27%	10,86%	2,07%

. II . LIGNES ETRANGERES


	AJACCIO	BASTIA	CALVI	FIGARI	TOTAL
ALLEMAGNE	0	0	0	0	0
BELGIQUE	0	0	0	0	0
DANEMARK	0	0	0	0	0
PAYS BAS	0	0	0	0	0
ROYAUME UNI	0	0	0	0	0
SUEDE	0	0	0	0	0
SUISSE	6	0	0	0	6
AUTRES	0	180	0	0	180
TOTAL	6	180	0	0	186
Evolut° mens.	50,00%	N.S.	N.S.	N.S.	1450,00%
Total 12 mois	29 120	80 440	60 754	29 053	199 367
Evolut° 12 mois	3,09%	-1,02%	5,06%	47,63%	6,60%

. III . TRAFIC TOTAL

	AJACCIO	BASTIA	CALVI	FIGARI	TOTAL
TOTAL	53 351	52 437	7 690	11 131	124 609
Evolut° mens.	1,63%	1,08%	13,39%	5,70%	2,40%
Total 12 mois	980 897	822 823	270 874	302 374	2 376 968
Evolut° 12 mois	0,31%	-0,81%	9,82%	13,58%	2,44%

TRAFIC PASSAGERS MARITIMES

(Sur lignes régulières)



Décembre 2006

. I .

LIGNES FRANCAISES

	AJACCIO	BASTIA	BONIFACIO	CALVI	L'ILE R.	P. VECCHIO	PROPRIANO	TOTAL
MARSEILLE	16 085	17 318	--	0	1 261	4 430	2 089	41 183
NICE	1 352	11 148	--	1 103	427	--	0	14 030
TOULON	10 805	22 686	--	0	0	0	0	33 491
FRANCE	28 242	51 152	--	1 103	1 688	4 430	2 089	88 704
Evolut° mens.	5,02%	6,37%	--	311,57%	19,80%	20,61%	48,05%	8,52%
Total 12 mois	834 937	1 115 758	--	153 077	288 304	84 185	89 041	2 565 302
Evolut° 12 mois	2,91%	7,02%	--	-4,28%	103,82%	17,14%	6,96%	11,03%

. II .

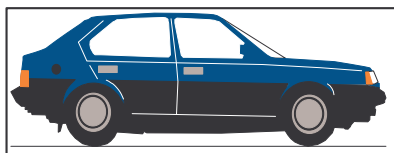
LIGNES ITALIENNES

	AJACCIO	BASTIA	BONIFACIO	CALVI	L'ILE R.	P. VECCHIO	PROPRIANO	TOTAL
CIVITA VEC.	--	0	--	--	--	--	--	0
GENES	0	0	--	0	0	0	--	0
LIVOURNE	--	6 053	--	--	--	0	--	6 053
LA SPEZIA	--	0	--	--	--	--	--	0
OLBIA	--	--	--	--	--	0	--	0
PALAU	--	--	--	--	--	0	--	0
PIOMBINO	--	0	--	--	--	--	--	0
P. FERRAIO	--	0	--	--	--	--	--	0
P. TORRES	0	--	--	--	--	--	292	292
Sta TERESA	--	--	6 047	--	--	--	--	6 047
SAVONA	--	1 477	--	0	0	--	--	1 477
ITALIE	0	7 530	6 047	0	0	0	292	13 869
Evolut° mens.	N.S.	4,99%	19,15%	N.S.	N.S.	N.S.	20,66%	11,05%
Total 12 mois	4 915	1 036 191	261 778	14 645	37 168	3 940	3 247	1 361 884
Evolut° 12 mois	-44,74%	6,07%	2,29%	-75,83%	1402,95%	70,19%	34,84%	4,00%

. III .

TRAFIC TOTAL

	AJACCIO	BASTIA	BONIFACIO	CALVI	L'ILE R.	P. VECCHIO	PROPRIANO	TOTAL
TOTAL	28 242	58 682	6 047	1 103	1 688	4 430	2 381	102 573
Evolut° mens.	5,02%	6,19%	19,15%	311,57%	19,80%	20,61%	44,04%	8,86%
Total 12 mois	839 852	2 151 949	261 778	167 722	325 472	88 125	92 288	3 927 186
Evolut° 12 mois	2,40%	6,56%	2,29%	-23,94%	126,14%	18,79%	7,74%	8,49%



TRAFICS VEHICULES DE TOURISME

Décembre 2006

. I .

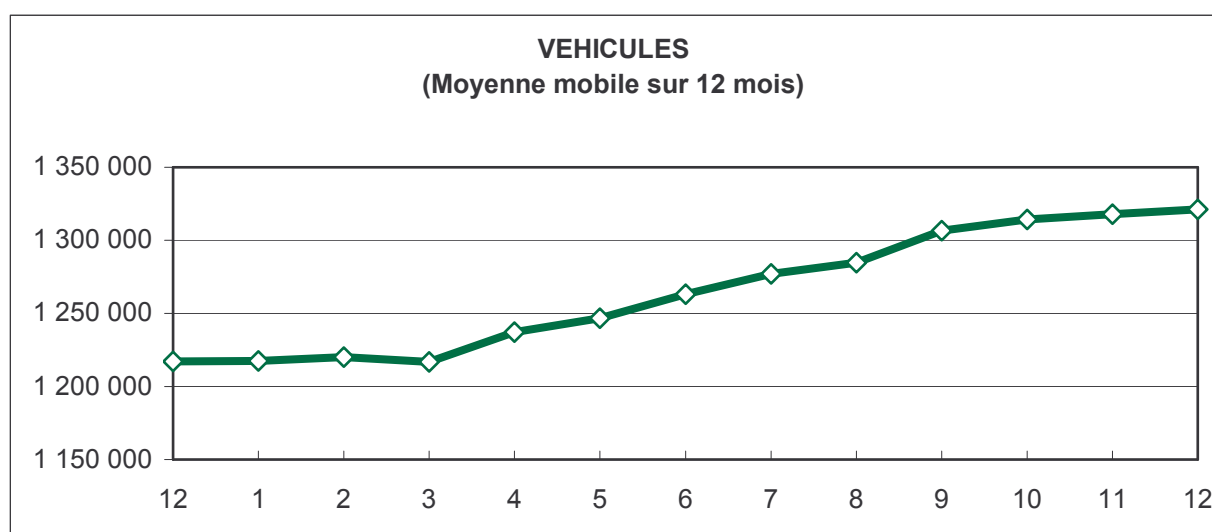
VEHICULES DE TOURISME


	FRANCE	ITALIE	TOTAL
VEHICULES	34 123	5 602	39 725
Evolut° mens.	9,77%	8,10%	9,53%
Total 12 mois	859 727	461 527	1 321 254
Evolut° 12 mois	11,51%	3,47%	8,57%

. II .

RATIO PASSAGERS / VEHICULE

	FRANCE	ITALIE	TOTAL
Ratio Mensuel	2,60	2,48	2,58
Ratio Annuel	2,98	2,95	2,97





TRAFICS FERROVIAIRES

Décembre 2006

. I .

VOYAGEURS

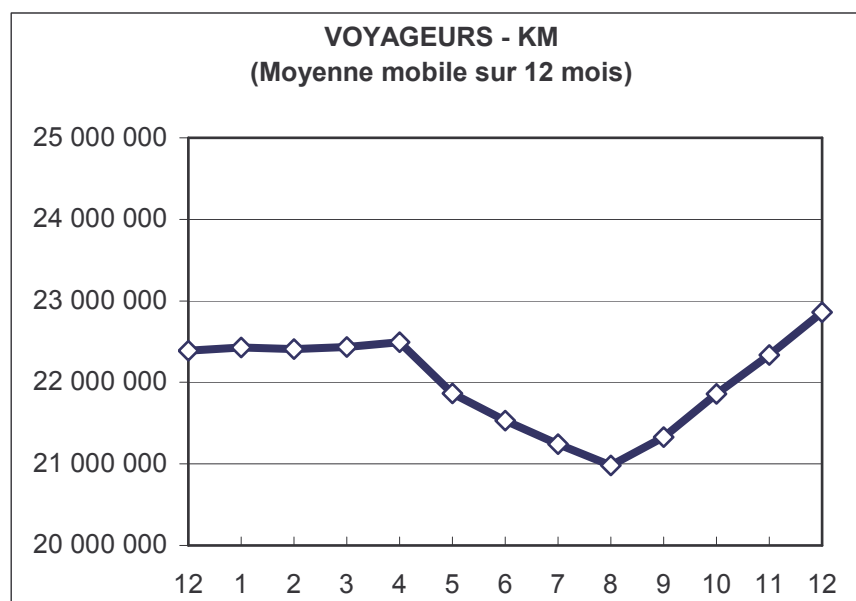
LIGNES	REGULIERES	METRO	TRAMWAY *
PASSAGERS	7 479	33 011	9
Evolut° mens.	26,02%	138,60%	200,00%
Total 12 mois	186 628	237 506	233 162
Evolut° 12 mois	-9,34%	70,48%	-10,76%

Lignes Régulières : Bastia - Ajaccio et Ponte Leccia - Calvi
 Métro Bastiais : Desserte suburbaine Bastia - Casamozza
 Tramway de Balagne : Desserte estivale L'île Rousse - Calvi

. II .

VOYAGEURS - KM

LIGNES	REGULIERES	METRO	TRAMWAY	TOTAL
VOYAG. - KM	582 174	635 339	91	1 217 604
Evolut° mens.	25,40%	178,62%	133,33%	75,87%
Total 12 mois	15 396 843	4 172 846	3 290 789	22 860 478
Evolut° 12 mois	-9,60%	84,12%	6,39%	2,09%



RECTIFICATIF METRO BASTIAIS		
	Passagers	Voyag. km
sept-06	21 357	374 567
oct-06	21 769	380 121
nov-06	21 577	377 509