

OBSERVATOIRE REGIONAL
DES TRANSPORTS
DE LA CORSE


CORSE TRANSPORTS "VOYAGEURS"



Décembre

2005

+ 0,1%



94 229 Passagers




4,54%



121 688 Passagers




-3,05%



36 269 Véhicules



5,65%



692 312 Voyageurs-km



2,26%

DIRECTION REGIONALE DE L'EQUIPEMENT DE LA CORSE
B.P. 408 20302 AJACCIO CEDEX TEL 04 95 50 48 40 FAX 04 95 50 48 50
Site Internet : www.ortc.info E mail : ort.corse@wanadoo.fr

LIAISONS AERIENNES ET MARITIMES PASSAGERS

(Sur lignes régulières et charters)

TABLEAUX RECAPITULATIFS

Décembre 2005

12 derniers mois

ENTREES + SORTIES

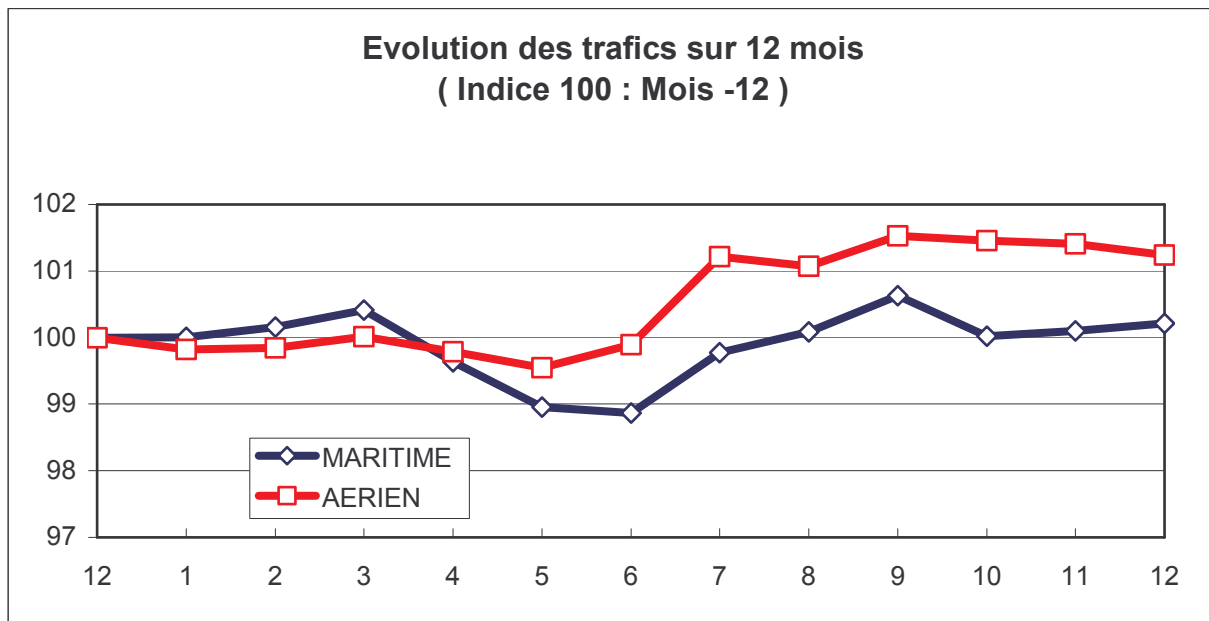
PASSAGERS Evolut° N / N-1

PASSAGERS Evolut° N / N-1

A I R	FRANCE	
	ETRANGER	
	TOTAL	
M E R	FRANCE	
	ETRANGER	
	TOTAL	
T O T A L	FRANCE	
	ETRANGER	
	TOTAL	

	121 676	-2,83%
	12	-96,03%
	121 688	-3,05%
	81 740	3,77%
	12 489	9,90%
	94 229	4,54%
	203 416	-0,28%
	12 501	7,16%
	215 917	0,12%

	2 133 340	0,76%
	187 025	7,06%
	2 320 365	1,24%
	2 310 390	1,69%
	1 309 454	-1,61%
	3 619 844	0,47%
	4 443 730	1,24%
	1 496 479	-0,61%
	5 940 209	0,77%



TRAFIC PASSAGERS AERIENS



(Sur lignes commerciales)

Décembre 2005

. I .

LIGNES FRANCAISES

	AJACCIO	BASTIA	CALVI	FIGARI	TOTAL
BORDEAUX	0	76	0	0	76
LILLE	0	0	0	0	0
LYON	820	1 228	0	0	2 048
MARSEILLE	18 964	19 131	2 329	4 208	44 632
MONTPELLIER	48	54	0	0	102
NANTES	0	0	0	0	0
NICE	8 166	7 695	1 420	1 763	19 044
PARIS	24 098	23 137	3 025	4 560	54 820
STRASBOURG	99	0	0	0	99
TOULOUSE	88	0	0	0	88
AUTRES	210	557	0	0	767
FRANCE	52 493	51 878	6 774	10 531	121 676
Evolut° mens.	-3,38%	-4,76%	1,57%	8,01%	-2,83%
Total 12 mois	949 657	748 298	188 834	246 551	2 133 340
Evolut° 12 mois	0,06%	-1,74%	8,09%	6,29%	0,76%

. II .

LIGNES ETRANGERES

	AJACCIO	BASTIA	CALVI	FIGARI	TOTAL
ALLEMAGNE	0	0	0	0	0
BELGIQUE	0	0	0	0	0
DANEMARK	0	0	0	0	0
PAYS BAS	0	0	0	0	0
ROYAUME UNI	0	0	0	0	0
SUEDE	0	0	0	0	0
SUISSE	4	0	0	0	4
AUTRES	0	0	8	0	8
TOTAL	4	0	8	0	12
Evolut° mens.	-71,43%	N.S.	N.S.	N.S.	-96,03%
Total 12 mois	28 247	81 270	57 828	19 680	187 025
Evolut° 12 mois	10,53%	10,96%	8,28%	-12,46%	7,06%

. III .


TRAFIC TOTAL

	AJACCIO	BASTIA	CALVI	FIGARI	TOTAL
TOTAL	52 497	51 878	6 782	10 531	121 688
Evolut° mens.	-3,40%	-5,26%	1,69%	8,01%	-3,05%
Total 12 mois	977 904	829 568	246 662	266 231	2 320 365
Evolut° 12 mois	0,33%	-0,62%	8,14%	4,63%	1,24%

RECTIFICATIF :	juil-05	TOTAL	351 426 Passagers au lieu de 350 077
	août-05	TOTAL	348 206 Passagers au lieu de 347 825
	oct-05	FIGARI - PARIS	5 453 Passagers au lieu de 4 285

TRAFIC PASSAGERS MARITIMES

(Sur lignes régulières)



Décembre 2005

. I .

LIGNES FRANCAISES

	AJACCIO	BASTIA	BONIFACIO	CALVI	L'ILE R.	P. VECCHIO	PROPRIANO	TOTAL
MARSEILLE	16 303	16 357	--	30	1 199	3 673	1 411	38 973
NICE	1 290	9 797	--	238	210	--	0	11 535
TOULON	9 298	21 934	--	0	0	0	0	31 232
FRANCE	26 891	48 088	--	268	1 409	3 673	1 411	81 740
Evolut° mens.	5,45%	6,52%	--	-87,76%	37,33%	-8,59%	58,72%	3,77%
Total 12 mois	811 303	1 042 596	--	159 922	141 452	71 870	83 247	2 310 390
Evolut° 12 mois	4,62%	-1,26%	--	30,40%	-7,28%	-5,05%	-7,08%	1,69%

. II .

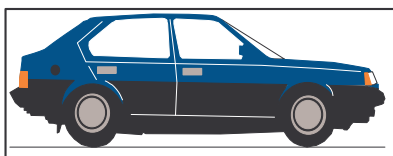
LIGNES ITALIENNES

	AJACCIO	BASTIA	BONIFACIO	CALVI	L'ILE R.	P. VECCHIO	PROPRIANO	TOTAL
GENES	0	0	--	0	0	0	--	0
LIVOURNE	--	5 674	--	--	--	0	--	5 674
LA SPEZIA	--	0	--	--	--	--	--	0
OLBIA	--	--	--	--	--	0	--	0
PALAU	--	--	--	--	--	0	--	0
PIOMBINO	--	0	--	--	--	--	--	0
P. FERRAIO	--	0	--	--	--	--	--	0
P. TORRES	0	--	--	--	--	--	242	242
Sta TERESA	--	--	5 075	--	--	--	--	5 075
SAVONA	--	1 498	--	0	0	--	--	1 498
ITALIE	0	7 172	5 075	0	0	0	242	12 489
Evolut° mens.	N.S.	8,86%	8,98%	N.S.	N.S.	N.S.	103,36%	9,90%
Total 12 mois	8 894	976 858	255 923	60 583	2 473	2 315	2 408	1 309 454
Evolut° 12 mois	N.S.	-0,85%	-6,92%	18,21%	-83,02%	-0,26%	-5,57%	-1,61%

. III .

TRAFIC TOTAL

	AJACCIO	BASTIA	BONIFACIO	CALVI	L'ILE R.	P. VECCHIO	PROPRIANO	TOTAL
TOTAL	26 891	55 260	5 075	268	1 409	3 673	1 653	94 229
Evolut° mens.	5,45%	6,82%	8,98%	-87,76%	37,33%	-8,59%	63,99%	4,54%
Total 12 mois	820 197	2 019 454	255 923	220 505	143 925	74 185	85 655	3 619 844
Evolut° 12 mois	5,77%	-1,07%	-6,92%	26,80%	-13,88%	-4,91%	-7,04%	0,47%



TRAFICS VEHICULES DE TOURISME

Décembre 2005

. I .

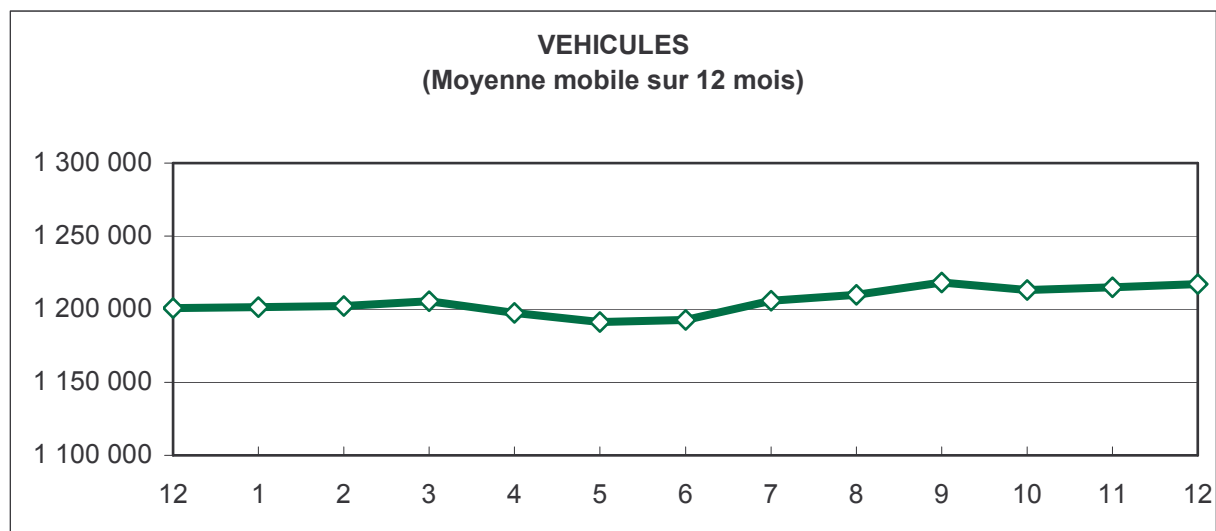
VEHICULES DE TOURISME


	FRANCE	ITALIE	TOTAL
VEHICULES	31 087	5 182	36 269
Evolut° mens.	5,44%	6,89%	5,65%
Total 12 mois	770 952	446 064	1 217 016
Evolut° 12 mois	1,99%	0,25%	1,35%

. II .

RATIO PASSAGERS / VEHICULE

	FRANCE	ITALIE	TOTAL
Ratio Mensuel	2,63	2,41	2,60
Ratio Annuel	3,00	2,94	2,97





TRAFICS FERROVIAIRES

Décembre 2005

. I .

VOYAGEURS

LIGNES	REGULIERES	METRO	TRAMWAY *
PASSAGERS	5 935	13 835	3
Evolut° mens.	2,50%	1,55%	N.S.
Total 12 mois	205 863	139 319	261 275
Evolut° 12 mois	-14,17%	-26,35%	-6,97%

Lignes Régulières : Bastia - Ajaccio et Ponte Leccia - Calvi
 Métro Bastiais : Desserte suburbaine Bastia - Casamozza
 Tramway de Balagne : Desserte estivale L'Île Rousse - Calvi

. II .

VOYAGEURS - KM

LIGNES	REGULIERES	METRO	TRAMWAY	TOTAL
VOYAG. - KM	464 257	228 034	21	692 312
Evolut° mens.	2,00%	2,77%	N.S.	2,26%
Total 12 mois	17 032 233	2 266 336	3 093 273	22 391 842
Evolut° 12 mois	-7,42%	-6,00%	-6,97%	-4,59%

