

OBSERVATOIRE REGIONAL
DES TRANSPORTS
DE LA CORSE

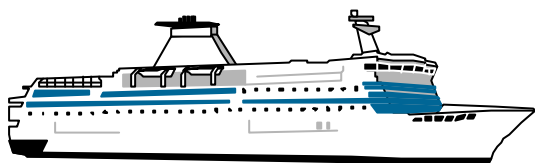
CORSE TRANSPORTS "VOYAGEURS"



Décembre


2003

+ 1%




83 543 Passagers

↗ **1,88%**




124 113 Passagers

↗ **0,25%**



31 992 Véhicules

↗ **1,73%**



873 772 Voyageurs-km

↘ **-3,25%**

LIAISONS AERIENNES ET MARITIMES PASSAGERS

(Sur lignes régulières et charters)

TABLEAUX RECAPITULATIFS

Décembre 2003

12 derniers mois

ENTREES + SORTIES

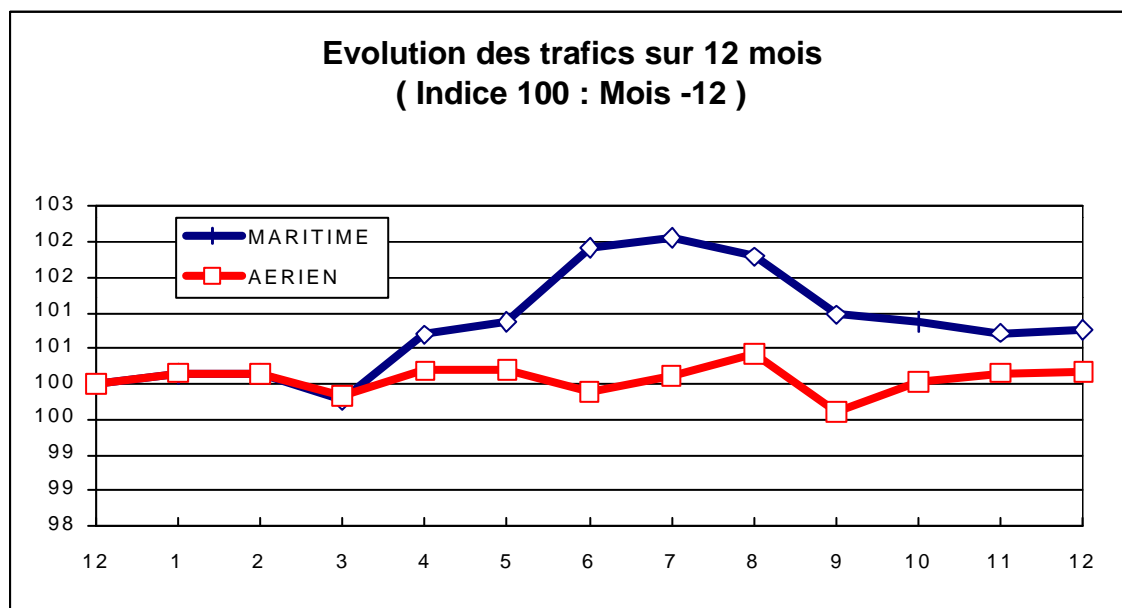
PASSAGERS Evolut° N / N-1

PASSAGERS Evolut° N / N-1

A I R	FRANCE		
	ETRANGER		
	TOTAL		
M E R	FRANCE		
	ETRANGER		
	TOTAL		
T O T A L	FRANCE		
	ETRANGER		
	TOTAL		

	123 815	0,02%
	298	2028,57%
TOTAL	124 113	0,25%
	70 302	1,84%
	13 241	2,07%
TOTAL	83 543	1,88%
	194 117	0,68%
	13 539	4,26%
TOTAL	207 656	0,90%

	2 284 083	0,60%
	175 644	-5,16%
TOTAL	2 459 727	0,17%
	2 352 606	3,28%
	1 426 640	-2,49%
TOTAL	3 779 246	1,03%
	4 636 689	1,95%
	1 602 284	-2,79%
TOTAL	6 238 973	0,69%





TRAFIC PASSAGERS AERIENS

(Sur lignes commerciales)

Décembre 2003

. I .

LIGNES FRANCAISES

	AJACCIO	BASTIA	CALVI	FIGARI	TOTAL
REGULIERS	51 776	51 972	6 715	10 174	120 637
Part Trafic	97,15%	96,97%	99,42%	100,00%	97,43%
CHARTERS	1 517	1 622	39	0	3 178
Part Trafic	2,85%	3,03%	0,58%	0,00%	2,57%
FRANCE	53 293	53 594	6 754	10 174	123 815
Evolut° mens.	1,58%	0,66%	-1,99%	-9,08%	0,02%
Total 12 mois	1 032 058	781 655	196 163	274 207	2 284 083
Evolut° 12 mois	0,83%	1,53%	-3,64%	0,28%	0,60%

. II .

LIGNES ETRANGERES

	AJACCIO	BASTIA	CALVI	FIGARI	TOTAL
REGULIERS	0	0	0	0	0
Part Trafic	0,00%	0,00%	N.S.	N.S.	0,00%
CHARTERS	12	286	0	0	298
Part Trafic	100,00%	100,00%	N.S.	N.S.	100,00%
ETRANGER	12	286	0	0	298
Evolut° mens.	N.S.	N.S.	N.S.	N.S.	2028,57%
Total 12 mois	30 409	62 930	58 398	23 907	175 644
Evolut° 12 mois	-23,76%	1,63%	-3,94%	5,76%	-5,16%


. III .

TRAFIC TOTAL

	AJACCIO	BASTIA	CALVI	FIGARI	TOTAL
TOTAL	53 305	53 880	6 754	10 174	124 113
Evolut° mens.	1,60%	1,20%	-2,19%	-9,08%	0,25%
Total 12 mois	1 062 467	844 585	254 561	298 114	2 459 727
Evolut° 12 mois	-0,09%	1,54%	-3,71%	0,70%	0,17%

TRAFIC PASSAGERS MARITIMES

(Sur lignes régulières)



Décembre 2003

. I .

LIGNES FRANCAISES

	AJACCIO	BASTIA	BONIFACIO	CALVI	L'ILE R.	P. VECCHIO	PROPRIANO	TOTAL
MARSEILLE	14 390	19 463	--	392	638	3 526	1 879	40 288
NICE	2 350	5 929	--	1 757	308	--	0	10 344
TOULON	6 504	13 013	--	0	0	153	0	19 670
FRANCE	23 244	38 405	--	2 149	946	3 679	1 879	70 302
Evolut° mens.	1,81%	2,91%	--	23,36%	-62,89%	49,49%	-11,70%	1,84%
Total 12 mois	753 479	1 022 016	--	212 558	182 821	78 740	102 992	2 352 606
Evolut° 12 mois	1,03%	2,12%	--	-7,36%	27,18%	12,75%	16,79%	3,28%

. II .

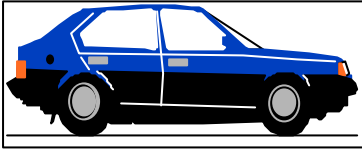
LIGNES ITALIENNES

	AJACCIO	BASTIA	BONIFACIO	CALVI	L'ILE R.	P. VECCHIO	PROPRIANO	TOTAL
GENES	0	0	--	0	0	0	--	0
LIVOURNE	--	5 016	--	--	--	0	--	5 016
LA SPEZIA	--	0	--	--	--	--	--	0
OLBIA	--	--	--	--	--	0	--	0
PALAU	--	--	--	--	--	0	--	0
PIOMBINO	--	0	--	--	--	--	--	0
P. FERRAIO	--	0	--	--	--	--	--	0
P. TORRES	0	--	--	--	--	--	119	119
Sta TERESA	--	--	5 789	--	--	--	--	5 789
SAVONA	--	2 317	--	0	0	--	--	2 317
ITALIE	0	7 333	5 789	0	0	0	119	13 241
Evolut° mens.	N.S.	7,89%	-3,47%	N.S.	N.S.	N.S.	-33,15%	2,07%
Total 12 mois	0	1 076 786	295 686	14 654	33 459	2 841	3 214	1 426 640
Evolut° 12 mois	N.S.	-2,62%	-1,46%	214,80%	-19,39%	-67,12%	30,81%	-2,49%

. III .

TRAFIC TOTAL

	AJACCIO	BASTIA	BONIFACIO	CALVI	L'ILE R.	P. VECCHIO	PROPRIANO	TOTAL
TOTAL	23 244	45 738	5 789	2 149	946	3 679	1 998	83 543
Evolut° mens.	1,81%	3,68%	-3,47%	23,36%	-62,89%	49,49%	-13,36%	1,88%
Total 12 mois	753 479	2 098 802	295 686	227 212	216 280	81 581	106 206	3 779 246
Evolut° 12 mois	1,03%	-0,37%	-1,46%	-2,94%	16,75%	3,96%	17,17%	1,03%



TRAFICS VEHICULES DE TOURISME

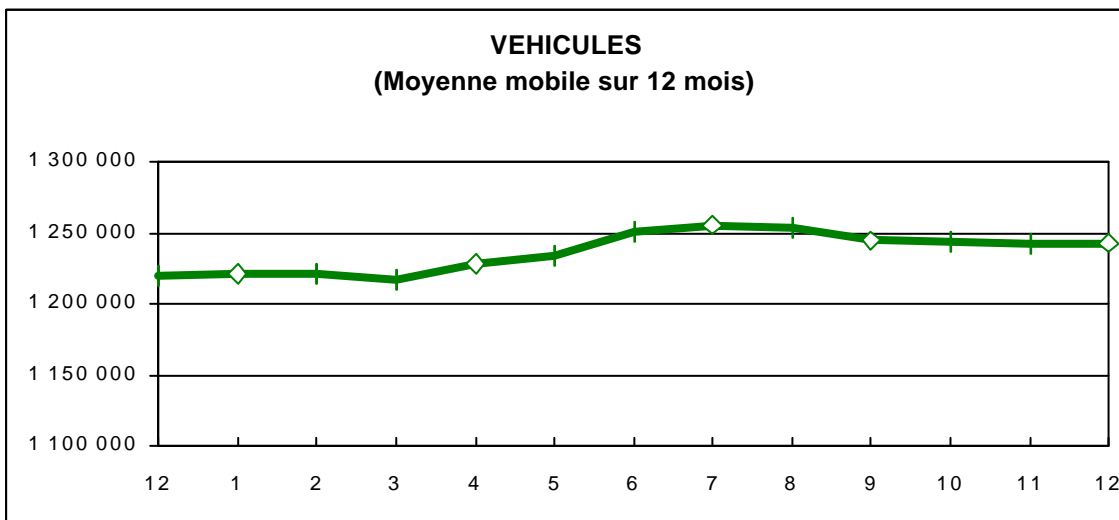
Décembre 2003


. I. VEHICULES DE TOURISME

	FRANCE	ITALIE	TOTAL
VEHICULES	26 719	5 273	31 992
Evolut° mens.	1,62%	2,33%	1,73%
Total 12 mois	773 433	469 698	1 243 131
Evolut° 12 mois	3,92%	-1,33%	1,87%

. II. RATIO PASSAGERS / VEHICULE

	FRANCE	ITALIE	TOTAL
Ratio Mensuel	2,63	2,51	2,61
Ratio Annuel	3,04	3,04	3,04





TRAFICS FERROVIAIRES

Décembre 2003

. I .

VOYAGEURS

LIGNES	REGULIERES	METRO	TRAMWAY *
PASSAGERS	8 740	21 551	12
Evolut° mens.	-8,43%	-1,97%	N.S.
Total 12 mois	334 299	223 905	432 608
Evolut° 12 mois	5,22%	2,10%	-4,83%

Lignes Régulières : Bastia - Ajaccio et Ponte Leccia - Calvi
 Métro Bastiais : Desserte suburbaine Bastia - Casamozza
 Tramway de Balagne : Desserte estivale L'Île Rousse - Calvi

* Sur les lignes de Balagne, sont délivrés des billets valables pour une section de 7 km

. II .

VOYAGEURS - KM

LIGNES	REGULIERES	METRO	TRAMWAY	TOTAL
VOYAG. - KM	636 627	237 061	84	873 772
Evolut° mens.	-3,73%	-1,97%	N.S.	-3,25%
Total 12 mois	23 292 135	2 462 955	3 028 256	28 783 346
Evolut° 12 mois	3,17%	2,10%	-4,83%	2,17%

