

OBSERVATOIRE REGIONAL
DES TRANSPORTS
DE LA CORSE

CORSE TRANSPORTS "VOYAGEURS"

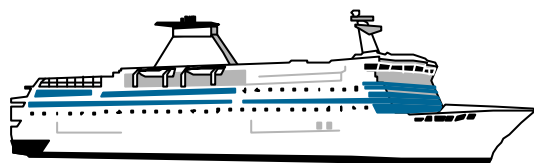


Décembre

2002

+


8%



82 001 Passagers




10,01%



123 800 Passagers




6,45%



31 447 Véhicules



7,44%



**TRAFICS NON
COMMUNIQUEES**

DIRECTION REGIONALE DE L'EQUIPEMENT DE LA CORSE

B.P. 408 20302 AJACCIO CEDEX TEL 04 95 50 48 40 FAX 04 95 50 48 50 www.ortc.info

LIAISONS AERIENNES ET MARITIMES PASSAGERS

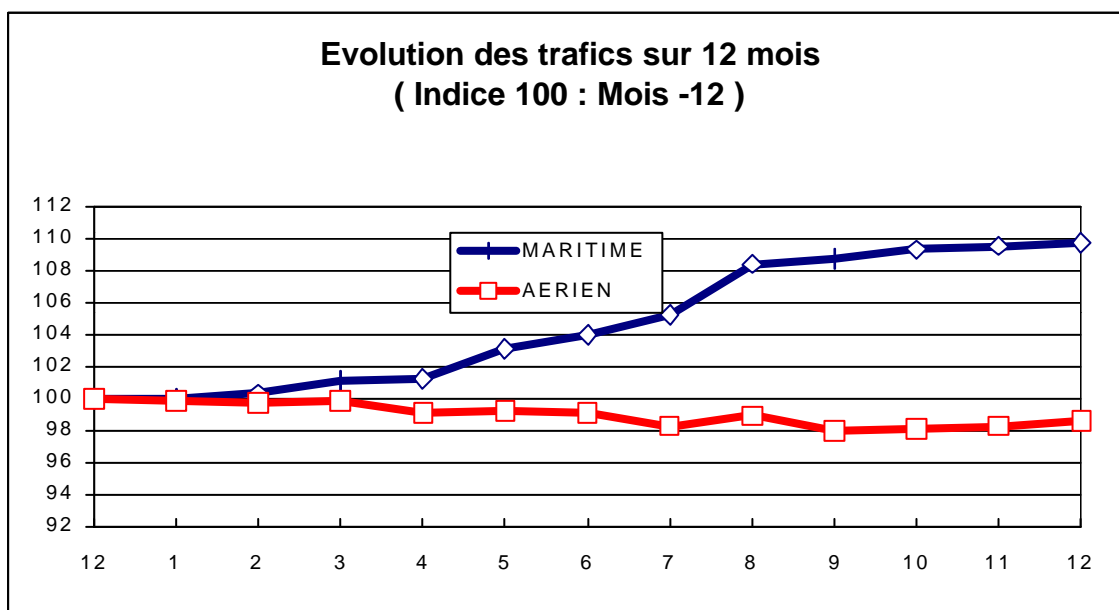
(Sur lignes régulières et charters)

TABLEAUX RECAPITULATIFS

Décembre 2002

12 derniers mois

ENTREES + SORTIES		PASSAGERS	Evolut° N / N-1	PASSAGERS	Evolut° N / N-1
A I R	FRANCE	123 786	6,44%	2 270 389	-1,77%
	ETRANGER	14	N.S.	185 209	3,75%
	TOTAL	123 800	6,45%	2 455 598	-1,38%
M E R	FRANCE	69 029	9,00%	2 277 804	11,96%
	ETRANGER	12 972	15,67%	1 463 081	3,24%
	TOTAL	82 001	10,01%	3 740 885	8,38%
T O T A L	FRANCE	192 815	7,34%	4 548 193	4,66%
	ETRANGER	12 986	15,79%	1 648 290	3,30%
	TOTAL	205 801	7,84%	6 196 483	4,29%





TRAFIC PASSAGERS AERIENS

(Sur lignes commerciales)

Décembre 2002

. I .

LIGNES FRANCAISES

	AJACCIO	BASTIA	CALVI	FIGARI	TOTAL
REGULIERS	51 806	50 181	6 889	11 190	120 066
Part Trafic	98,75%	94,25%	99,97%	100,00%	96,99%
CHARTERS	657	3 061	2	0	3 720
Part Trafic	1,25%	5,75%	0,03%	0,00%	3,01%
FRANCE	52 463	53 242	6 891	11 190	123 786
Evolut° mens.	6,12%	2,17%	14,77%	27,97%	6,44%
Total 12 mois	1 023 520	769 849	203 569	273 451	2 270 389
Evolut° 12 mois	-3,76%	-5,34%	-0,59%	19,00%	-1,77%

. II .

LIGNES ETRANGERES

	AJACCIO	BASTIA	CALVI	FIGARI	TOTAL
REGULIERS	0	0	0	0	0
Part Trafic	N.S.	N.S.	0,00%	N.S.	0,00%
CHARTERS	0	0	14	0	14
Part Trafic	N.S.	N.S.	100,00%	N.S.	100,00%
ETRANGER	0	0	14	0	14
Evolut° mens.	N.S.	N.S.	N.S.	N.S.	N.S.
Total 12 mois	39 888	61 923	60 793	22 605	185 209
Evolut° 12 mois	8,71%	-3,52%	6,06%	11,28%	3,75%


. III .

TRAFIC TOTAL

	AJACCIO	BASTIA	CALVI	FIGARI	TOTAL
TOTAL	52 463	53 242	6 905	11 190	123 800
Evolut° mens.	6,12%	2,17%	15,01%	27,97%	6,45%
Total 12 mois	1 063 408	831 772	264 362	296 056	2 455 598
Evolut° 12 mois	-3,35%	-5,20%	0,87%	18,38%	-1,38%

TRAFIC PASSAGERS MARITIMES

(Sur lignes régulières)



Décembre 2002

. I .

LIGNES FRANCAISES

	AJACCIO	BASTIA	BONIFACIO	CALVI	L'ILE R.	P. VECCHIO	PROPRIANO	TOTAL
MARSEILLE	12 613	16 467	--	0	1 394	2 461	2 128	35 063
NICE	2 664	7 610	--	1 742	1 155	--	0	13 171
TOULON	7 554	13 241	--	0	0	0	0	20 795
FRANCE	22 831	37 318	--	1 742	2 549	2 461	2 128	69 029
Evolut° mens.	2,41%	9,43%	--	22,33%	92,52%	-28,85%	193,52%	9,00%
Total 12 mois	745 811	1 000 776	--	229 444	143 749	69 835	88 189	2 277 804
Evolut° 12 mois	11,31%	15,50%	--	35,51%	-5,67%	1,31%	-17,77%	11,96%

. II .

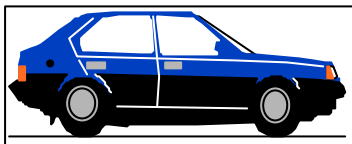
LIGNES ITALIENNES

	AJACCIO	BASTIA	BONIFACIO	CALVI	L'ILE R.	P. VECCHIO	PROPRIANO	TOTAL
GENES	0	0	--	0	0	0	--	0
LIVOURNE	--	4 948	--	--	--	0	--	4 948
LA SPEZIA	--	0	--	--	--	--	--	0
OLBIA	--	--	--	--	--	0	--	0
PALAU	--	--	--	--	--	0	--	0
PIOMBINO	--	0	--	--	--	--	--	0
P. FERRAIO	--	0	--	--	--	--	--	0
P. TORRES	0	--	--	--	--	--	178	178
Sta TERESA	--	--	5 997	--	--	--	--	5 997
SAVONA	--	1 849	--	0	0	--	--	1 849
ITALIE	0	6 797	5 997	0	0	0	178	12 972
Evolut° mens.	N.S.	11,55%	22,54%	N.S.	N.S.	N.S.	-21,93%	15,67%
Total 12 mois	0	1 105 743	300 079	4 655	41 507	8 640	2 457	1 463 081
Evolut° 12 mois	N.S.	2,84%	13,86%	-90,51%	161,53%	-8,53%	-38,56%	3,24%

. III .

TRAFIC TOTAL

	AJACCIO	BASTIA	BONIFACIO	CALVI	L'ILE R.	P. VECCHIO	PROPRIANO	TOTAL
TOTAL	22 831	44 115	5 997	1 742	2 549	2 461	2 306	82 001
Evolut° mens.	2,41%	9,75%	22,54%	22,33%	92,52%	-28,85%	141,97%	10,01%
Total 12 mois	745 811	2 106 519	300 079	234 099	185 256	78 475	90 646	3 740 885
Evolut° 12 mois	11,31%	8,49%	13,86%	7,20%	10,10%	0,12%	-18,52%	8,38%



TRAFICS VEHICULES DE TOURISME

Décembre 2002

. I . VEHICULES DE TOURISME

	FRANCE	ITALIE	TOTAL
VEHICULES	26 294	5 153	31 447
Evolut° mens.	6,36%	13,30%	7,44%
Total 12 mois	744 264	476 023	1 220 287
Evolut° 12 mois	8,87%	5,27%	7,44%

. II . RATIO PASSAGERS / VEHICULE

	FRANCE	ITALIE	TOTAL
Ratio Mensuel	2.63	2.52	2.61
Ratio Annuel	3.06	3.07	3.07

