

OBSERVATOIRE REGIONAL
DES TRANSPORTS
DE LA CORSE

CORSE TRANSPORTS "VOYAGEURS"

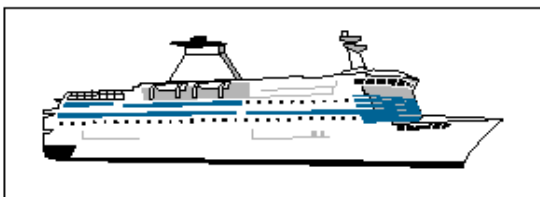


Novembre

2018

- 1,9%

TRAFICS ENREGISTRES EXCLUSIVEMENT SUR LIGNES REGULIERES ET CHARTER




94 562 Passagers

↘ -7,6%




154 224 Passagers

↗ 1,9%



39 936 Véhicules

↘ -6,8%



2 496 974 Voyageurs-km

↗ 3,3%

DIRECTION REGIONALE DE L'ENVIRONNEMENT DE L'AMENAGEMENT ET DU LOGEMENT DE LA CORSE

19, Cours Napoléon Bâtiment D 20000 AJACCIO TEL 04 95 51 79 47 FAX 04 95 51 79 89

Site Internet : www.ortc.info E mail : ort.corse@wanadoo.fr

LIAISONS AERIENNES ET MARITIMES PASSAGERS

(Sur lignes régulières et charters)

TABLEAUX RECAPITULATIFS

Novembre 2018

12 derniers mois

ENTREES + SORTIES

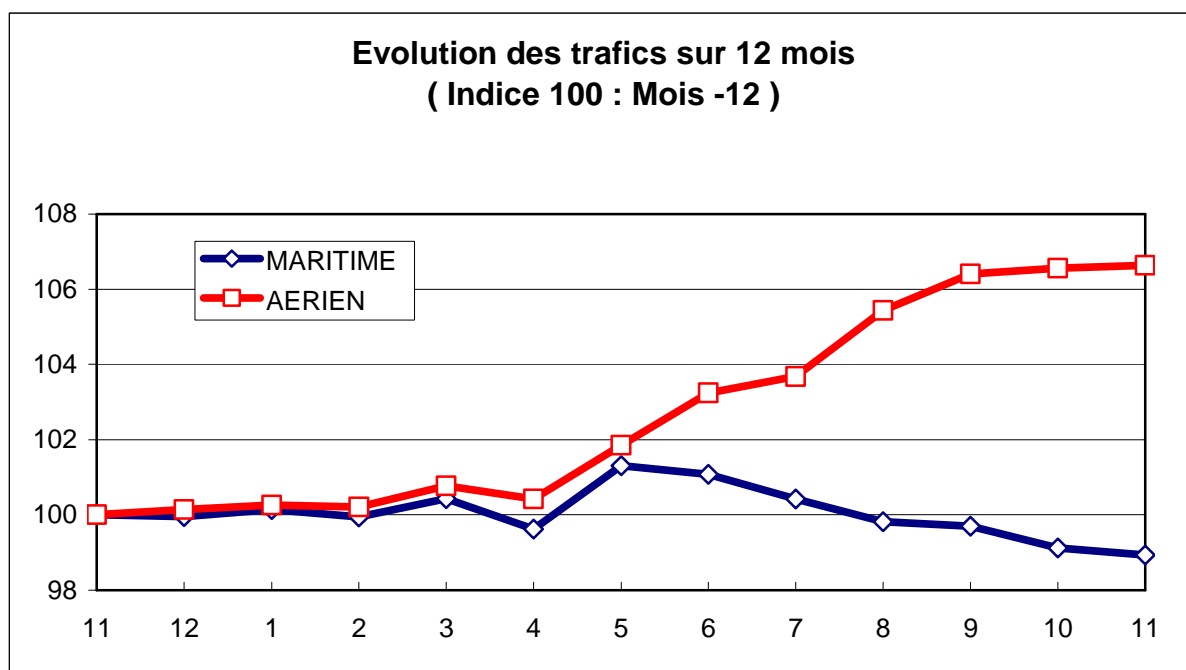
PASSAGERS Evolut°N / N-1

PASSAGERS Evolut°N / N-1

A I R	FRANCE
	ETRANGER
	TOTAL
M E R	FRANCE
	ETRANGER
	TOTAL
T O T A L	FRANCE
	ETRANGER
	TOTAL

149 572	0,98%
4 652	43,31%
154 224	1,89%
77 215	-8,01%
17 347	-5,81%
94 562	-7,61%
226 787	-2,27%
21 999	1,55%
248 786	-1,95%

3 614 163	5,99%
672 696	10,25%
4 286 859	6,63%
2 737 243	-0,77%
1 364 901	-1,67%
4 102 144	-1,07%
6 351 406	2,97%
2 037 597	1,97%
8 389 003	2,72%





Novembre 2018

TRAFIC PASSAGERS AERIENS

(Sur lignes commerciales)

. I .

LIGNES FRANCAISES

	AJACCIO	BASTIA	CALVI	FIGARI	TOTAL
BORDEAUX	964	1 770	0	349	3 083
LILLE	433	955	0	339	1 727
LYON	2 134	1 947	0	4	4 085
MARSEILLE	18 326	19 499	2 519	5 519	45 863
MONTPELLIER	228	219	0	0	447
NANTES	695	1 515	0	380	2 590
NICE	7 469	7 882	1 682	2 393	19 426
PARIS	27 999	26 792	5 195	6 383	66 369
STRASBOURG	325	973	0	283	1 581
TOULOUSE	1 278	1 136	0	164	2 578
AUTRES	1 125	528	3	167	1 823
FRANCE	60 976	63 216	9 399	15 981	149 572
Evolut ^o mens.	-2,14%	2,62%	12,48%	0,82%	0,98%
Total 12 mois	1 463 431	1 236 779	270 575	643 378	3 614 163
Evolut ^o 12 mois	6,26%	6,49%	5,00%	4,82%	5,99%

. II .

LIGNES ETRANGERES

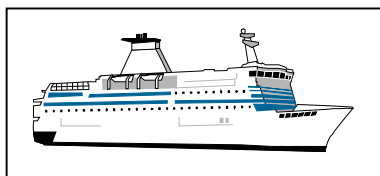
	AJACCIO	BASTIA	CALVI	FIGARI	TOTAL
ALLEMAGNE	0	0	0	0	0
BELGIQUE	1 298	889	0	4	2 191
DANEMARK	0	0	0	0	0
PAYS BAS	0	0	0	0	0
ROYAUME UNI	533	545	0	0	1 078
SUEDE	0	0	0	0	0
SUISSE	375	0	0	9	384
AUTRES	170	826	0	3	999
TOTAL	2 376	2 260	0	16	4 652
Evolut ^o mens.	151,96%	75,47%	N.S.	-97,81%	43,31%
Total 12 mois	209 797	285 842	64 740	112 317	672 696
Evolut ^o 12 mois	10,42%	21,48%	-4,30%	-4,17%	10,25%

. III .

TRAFIC TOTAL

	AJACCIO	BASTIA	CALVI	FIGARI	TOTAL
TOTAL	63 352	65 476	9 399	15 997	154 224
Evolut ^o mens.	0,15%	4,11%	8,80%	-3,53%	1,89%
Total 12 mois	1 673 228	1 522 621	335 315	755 695	4 286 859
Evolut ^o 12 mois	6,77%	9,02%	3,07%	3,38%	6,63%

RECTIFICATIF	oct-18	Ajaccio - Suisse	Lire 12 298 Passagers au lieu de 0
	oct-18	Ajaccio - Suède	Lire 0 Passager au lieu de 12 298
	févr-18	Bastia - Lyon	Lire 821 Passager au lieu de 0



TRAFIC PASSAGERS MARITIMES

(Sur lignes régulières)

Novembre 2018

. I .

LIGNES FRANCAISES

	AJACCIO	BASTIA	BONIFACIO	CALVI	L'ILE R.	P. VECCHIO	PROPRIANO	TOTAL
MARSEILLE	10 519	12 090	--	0	2 757	4 047	1 882	31 295
NICE	0	8 082	--	0	838	0	0	8 920
TOULON	16 520	17 880	--	0	903	1 697	0	37 000
FRANCE	27 039	38 052	--	0	4 498	5 744	1 882	77 215
Evolut° mens.	-8,74%	-11,08%	--	N.S.	-31,43%	135,31%	-25,08%	-8,01%
Total 12 mois	985 915	1 138 277	--	0	392 287	157 226	63 538	2 737 243
Evolut° 12 mois	-2,11%	-1,49%	--	N.S.	4,73%	1,24%	-3,57%	-0,77%

. II .

LIGNES ITALIENNES

	AJACCIO	BASTIA	BONIFACIO	CALVI	L'ILE R.	P. VECCHIO	PROPRIANO	TOTAL
CIVITA VEC.	--	--	--	--	--	0	--	0
GENES	0	0	--	0	0	0	--	0
GOLFO ARANCI	--	29	--	--	--	0	--	29
LIVOURNE	--	8 644	--	--	0	0	--	8 644
LA SPEZIA	--	0	--	--	--	--	--	0
PALAU	--	--	--	--	--	0	--	0
PIOMBINO	--	0	--	--	--	0	--	0
P. FERRAIO	--	0	--	--	--	--	--	0
P. TORRES	340	--	--	--	--	0	0	340
Sta TERESA	--	--	6 367	--	--	--	--	6 367
SAVONA	0	1 967	--	0	0	0	--	1 967
ITALIE	340	10 640	6 367	0	0	0	0	17 347
Evolut° mens.	0,59%	-1,14%	24,55%	N.S.	N.S.	N.S.	N.S.	-5,81%
Total 12 mois	4 879	1 033 811	273 432	0	14 102	36 944	1 733	1 364 901
Evolut° 12 mois	20,00%	1,25%	-0,60%	N.S.	-27,93%	-44,83%	3 1,69%	-1,67%

. III .

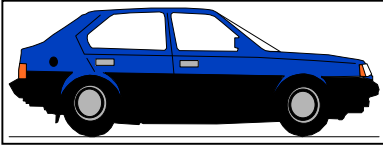
TRAFIC TOTAL

	AJACCIO	BASTIA	BONIFACIO	CALVI	L'ILE R.	P. VECCHIO	PROPRIANO	TOTAL
TOTAL	27 379	48 692	6 367	0	4 498	5 744	1 882	94 562
Evolut° mens.	-8,64%	-9,08%	24,55%	N.S.	-31,43%	29,25%	-30,66%	-7,61%
Total 12 mois	990 794	2 172 088	273 432	0	406 389	194 170	65 271	4 102 144
Evolut° 12 mois	-2,02%	-0,20%	-0,60%	N.S.	3,11%	-12,64%	-2,88%	-1,07%

NOTA : Les trafics de la ligne PORTO VECCHIO - PORTO TORRES ont essentiellement pour origine ou destination le port de Toulon dans le cadre d'une desserte triangulaire

PASSAGERS CROISIERE

	AJACCIO	BASTIA	BONIFACIO	CALVI	L'ILE R.	P. VECCHIO	PROPRIANO	TOTAL
TOTAL	20 099	488	0	0	0	0	0	20 587
Evolut° mens.	-33,16%	388,00%	N.S.	N.S.	N.S.	N.S.	N.S.	-31,77%
Total 12 mois	835 936	19 404	23 530	37 940	5 508	12 982	40 241	975 541
Evolut° 12 mois	6,37%	51,58%	-1,81%	-7,92%	250,38%	14,17%	-23,93%	4,94%



TRAFICS VEHICULES DE TOURISME

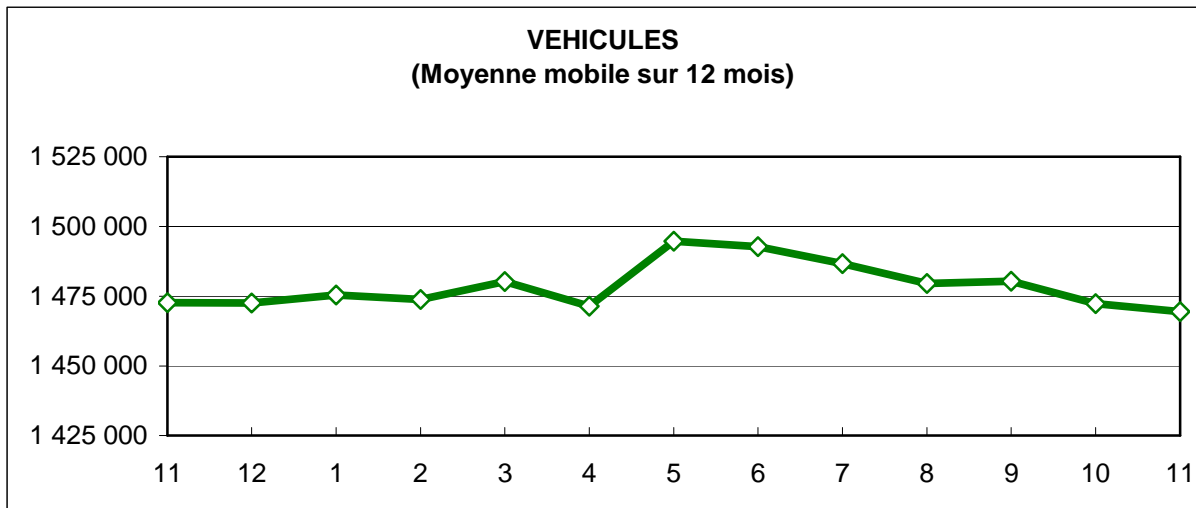
Novembre 2018


. I. VEHICULES DE TOURISME

	FRANCE	ITALIE	TOTAL
VEHICULES	34 046	5 890	39 936
Evolut° mens.	-6,07%	-10,73%	-6,79%
Total 12 mois	1 020 705	448 720	1 469 425
Evolut° 12 mois	0,37%	-1,52%	-0,22%

. II. RATIO PASSAGERS / VEHICULE

	FRANCE	ITALIE	TOTAL
Ratio Mensuel	2,27	2,95	2,37
Ratio Annuel	2,68	3,04	2,79





TRAFICS FERROVIAIRES

Novembre 2018

. I .

VOYAGEURS

LIGNES	LIGNES REGULIERES	METRO BASTIAIS	METRO AJACCIEN	TRAMWAY DE BALAGNE
PASSAGERS	23 199	44 342	15 641	928
Evolut° mens.	1,10%	16,79%	0,40%	-58,24%
Total 12 mois	410 629	433 417	169 729	212 663
Evolut° 12 mois	0,74%	6,57%	1,49%	9,33%

Lignes Régulières : Bastia - Ajaccio et Ponte Leccia - Calvi
 Métro Bastiais : Desserte suburbaine Bastia - Casamozza
 Métro Ajaccien : Desserte suburbaine Ajaccio - Mezzana
 Tramway de Balagne : Desserte estivale L'île Rousse - Calvi

. II .

VOYAGEURS - KM

LIGNES	LIGNES REGULIERES	METRO BASTIAIS	METRO AJACCIEN	TRAMWAY DE BALAGNE	TOTAL
VOYAG. - KM	1 529 028	756 077	199 761	12 108	2 496 974
Evolut° mens.	-0,85%	17,43%	0,37%	-62,14%	3,31%
Total 12 mois	29 875 482	7 049 271	2 167 568	3 716 718	42 809 039
Evolut° 12 mois	3,73%	9,95%	1,11%	9,34%	5,04%

