

OBSERVATOIRE REGIONAL
DES TRANSPORTS
DE LA CORSE

CORSE TRANSPORTS "VOYAGEURS"

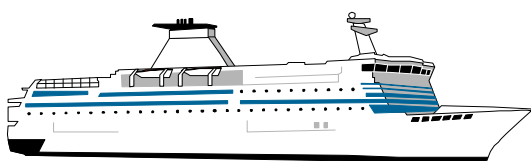


Direction régionale
de l'Environnement,
de l'Aménagement
et du Logement
CORSE

Novembre

2016

+ 12%




86 962 Passagers

↗ **12,32%**




138 453 Passagers

↗ **11,46%**



36 409 Véhicules

↗ **7,33%**



**TRAFICS NON
COMMUNIQUEES**

DIRECTION REGIONALE DE L'ENVIRONNEMENT DE L'AMENAGEMENT ET DU LOGEMENT DE LA CORSE

19, Cours Napoléon CS 10 006 20704 AJACCIO CEDEX 9 TEL 04 95 51 79 47 FAX 04 95 51 79 89

Site Internet : www.ortc.info E mail : ortc.corse@wanadoo.fr

LIAISONS AERIENNES ET MARITIMES PASSAGERS

(Sur lignes régulières et charters)

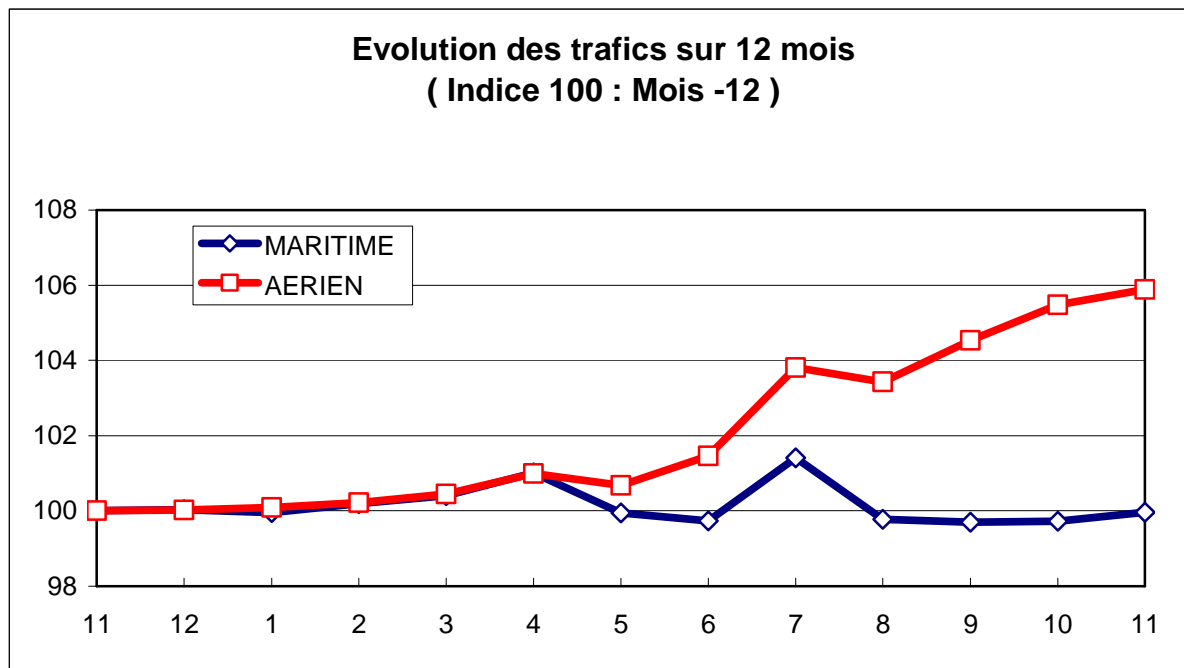
TABLEAUX RECAPITULATIFS

Novembre 2016

12 derniers mois

ENTREES + SORTIES		PASSAGERS	Evolut°N / N-1	PASSAGERS	Evolut°N / N-1
A I R	FRANCE	135 200	10,44%	3 143 524	4,94%
	ETRANGER	3 253	81,02%	516 147	12,03%
	TOTAL	138 453	11,46%	3 659 671	5,89%
M E R	FRANCE	71 980	14,52%	2 744 025	0,44%
	ETRANGER	14 982	2,80%	1 309 663	1,37%
	TOTAL	86 962	12,32%	4 053 688	0,74%
T O T A L	FRANCE	207 180	11,82%	5 887 549	2,79%
	ETRANGER	18 235	11,39%	1 825 810	4,17%
	TOTAL	225 415	11,79%	7 713 359	3,12%

**Evolution des trafics sur 12 mois
(Indice 100 : Mois -12)**





Novembre 2016

TRAFIC PASSAGERS AERIENS

(Sur lignes commerciales)

. I . LIGNES FRANCAISES

	AJACCIO	BASTIA	CALVI	FIGARI	TOTAL
BORDEAUX	382	1 160	0	0	1 542
LILLE	354	178	0	0	532
LYON	1 322	1 384	0	8	2 714
MARSEILLE	18 564	19 012	2 748	4 878	45 202
MONTPELLIER	0	156	0	0	156
NANTES	387	241	0	0	628
NICE	7 189	7 213	1 146	2 009	17 557
PARIS	27 164	25 708	3 964	5 997	62 833
STRASBOURG	162	840	0	108	1 110
TOULOUSE	919	274	0	5	1 198
AUTRES	759	224	0	745	1 728
FRANCE	57 202	56 390	7 858	13 750	135 200
Evolut° mens.	8,92%	9,70%	16,48%	16,97%	10,44%
Total 12 mois	1 263 893	1 088 461	252 034	539 136	3 143 524
Evolut° 12 mois	3,32%	6,27%	-0,11%	8,76%	4,94%

. II . LIGNES ETRANGERES

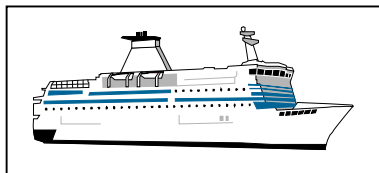
	AJACCIO	BASTIA	CALVI	FIGARI	TOTAL
ALLEMAGNE	0	0	0	0	0
BELGIQUE	20	0	0	1 794	1 814
DANEMARK	0	0	0	0	0
PAYS BAS	0	0	0	0	0
ROYAUME UNI	0	0	0	0	0
SUEDE	0	0	0	0	0
SUISSE	741	404	0	13	1 158
AUTRES	0	278	0	3	281
TOTAL	761	682	0	1 810	3 253
Evolut° mens.	N.S.	170,63%	N.S.	17,38%	81,02%
Total 12 mois	154 539	193 109	68 318	100 181	516 147
Evolut° 12 mois	12,49%	15,23%	4,38%	10,97%	12,03%

. III . TRAFIC TOTAL

	AJACCIO	BASTIA	CALVI	FIGARI	TOTAL
TOTAL	57 963	57 072	7 858	15 560	138 453
Evolut° mens.	10,37%	10,49%	16,43%	17,02%	11,46%
Total 12 mois	1 418 432	1 281 570	320 352	639 317	3 659 671
Evolut° 12 mois	4,25%	7,53%	0,81%	9,10%	5,89%

TRAFIC PASSAGERS MARITIMES

(Sur lignes régulières)



Novembre 2016

. I .

LIGNES FRANCAISES

	AJACCIO	BASTIA	BONIFACIO	CALVI	L'ILE R.	P. VECCHIO	PROPRIANO	TOTAL
MARSEILLE	9 269	12 186	--	0	2 191	3 880	2 311	29 837
NICE	629	7 171	--	0	1 825	475	0	10 100
TOULON	13 790	17 311	--	0	0	942	0	32 043
FRANCE	23 688	36 668	--	0	4 016	5 297	2 311	71 980
Evolut° mens.	5,76%	7,63%	--	N.S.	96,00%	125,88%	16,07%	14,52%
Total 12 mois	967 330	1 142 825	--	56 281	368 034	142 848	66 707	2 744 025
Evolut° 12 mois	-4,60%	3,88%	--	35,82%	-10,12%	62,51%	-15,65%	0,44%

. II .

LIGNES ITALIENNES

	AJACCIO	BASTIA	BONIFACIO	CALVI	L'ILE R.	P. VECCHIO	PROPRIANO	TOTAL
CIVITA VEC.	--	--	--	--	--	0	--	0
GENES	0	0	--	0	0	0	--	0
GOLFO ARANCI	--	0	--	--	--	0	--	0
LIVOURNE	--	7 559	--	--	0	0	--	7 559
LA SPEZIA	--	0	--	--	--	--	--	0
PALAU	--	--	--	--	--	0	--	0
PIOMBINO	--	0	--	--	--	--	--	0
P. FERRAIO	--	0	--	--	--	--	--	0
P. TORRES	234	--	--	--	--	197	36	467
Sta TERESA	--	--	5 613	--	--	--	--	5 613
SAVONA	--	1 343	--	0	0	--	--	1 343
ITALIE	234	8 902	5 613	0	0	197	36	14 982
Evolut° mens.	N.S.	6,13%	-8,31%	N.S.	N.S.	N.S.	-43,75%	2,80%
Total 12 mois	296	1 003 193	258 874	2 553	12 126	31 389	1 232	1 309 663
Evolut° 12 mois	1457,89%	1,37%	-2,65%	-84,48%	-33,66%	N.S.	-26,54%	1,37%

. III .

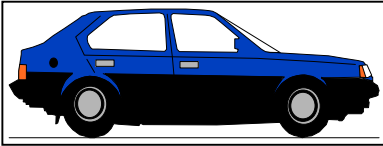
TRAFIC TOTAL

	AJACCIO	BASTIA	BONIFACIO	CALVI	L'ILE R.	P. VECCHIO	PROPRIANO	TOTAL
TOTAL	23 922	45 570	5 613	0	4 016	5 494	2 347	86 962
Evolut° mens.	6,81%	7,33%	-8,31%	N.S.	96,00%	134,29%	14,21%	12,32%
Total 12 mois	967 626	2 146 018	258 874	58 834	380 160	174 237	67 939	4 053 688
Evolut° 12 mois	-4,57%	2,69%	-2,65%	1,63%	-11,12%	98,22%	-15,88%	0,74%

NOTA : Les trafics des lignes PORTO VECCHIO - PORTO TORRES et AJACCIO - PORTO TORRES ont essentiellement pour origine ou destination le port de Toulon dans le cadre de dessertes triangulaires

PASSAGERS CROISIERE

	AJACCIO	BASTIA	BONIFACIO	CALVI	L'ILE R.	P. VECCHIO	PROPRIANO	TOTAL
TOTAL	60 278	594	0	N.C	0	416	0	61 288
Evolut° mens.	204,23%	702,70%	N.S.	#VALEUR!	N.S.	N.S.	N.S.	208,18%
Total 12 mois	1 009 391	33 610	16 564	35 034	610	6 880	36 239	1 138 328
Evolut° 12 mois	65,10%	16,01%	-28,14%	-55,21%	-83,96%	40,07%	28,69%	46,22%



TRAFICS VEHICULES DE TOURISME

Novembre 2016

. I. VEHICULES DE TOURISME

	FRANCE	ITALIE	TOTAL
VEHICULES	31 248	5 161	36 409
Evolut° mens.	8,36%	1,49%	7,33%
Total 12 mois	995 054	430 233	1 425 287
Evolut° 12 mois	1,32%	2,95%	1,81%

. II. RATIO PASSAGERS / VEHICULE

	FRANCE	ITALIE	TOTAL
Ratio Mensuel	2,30	2,90	2,39
Ratio Annuel	2,76	3,04	2,84

