

OBSERVATOIRE REGIONAL
DES TRANSPORTS
DE LA CORSE

CORSE TRANSPORTS "VOYAGEURS"




Novembre

2015

- 8,0%

TRAFICS ENREGISTRES EXCLUSIVEMENT SUR LIGNES REGULIERES ET CHARTER




77 858 Passagers

↘ -10,66%




124 217 Passagers

↘ -6,58%



33 923 Véhicules

↘ -7,35%



2 098 036 Voyageurs-km

↘ -6,11%

DIRECTION REGIONALE DE L'ENVIRONNEMENT DE L'AMENAGEMENT ET DU LOGEMENT DE LA CORSE

19, Cours Napoléon CS 10 006 20704 AJACCIO CEDEX 9 TEL 04 95 51 79 47 FAX 04 95 51 79 89

Site Internet : www.ortc.info E mail : ort.corse@wanadoo.fr

LIAISONS AERIENNES ET MARITIMES PASSAGERS

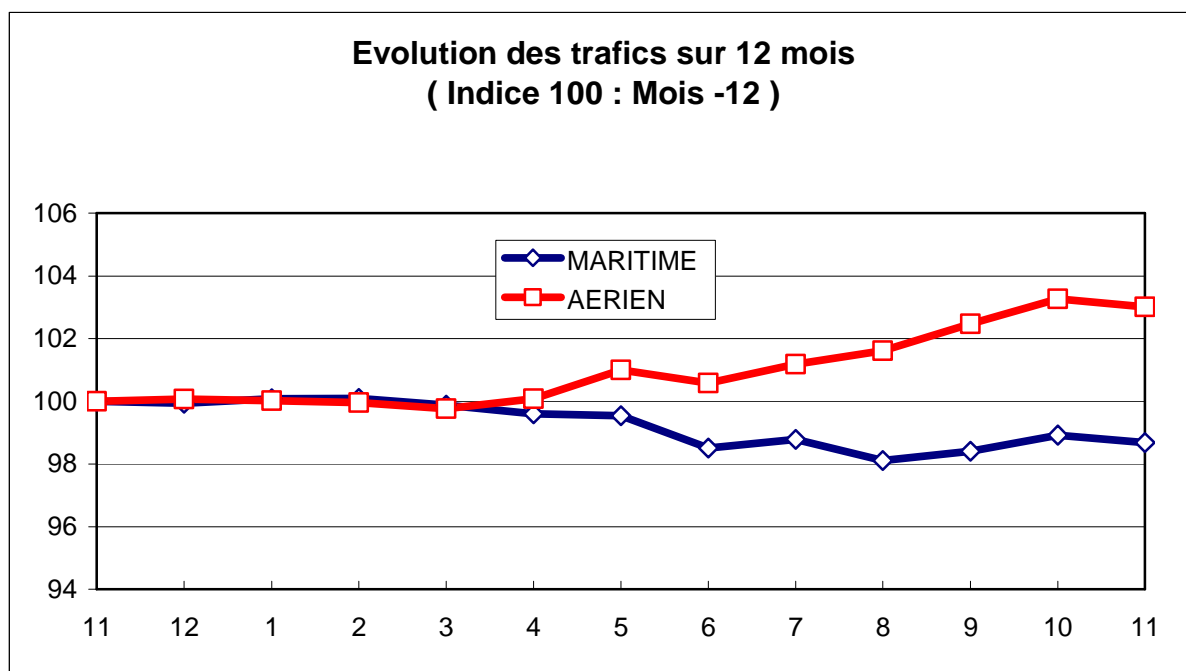
(Sur lignes régulières et charters)

TABLEAUX RECAPITULATIFS

Novembre 2015

12 derniers mois

ENTREES + SORTIES		PASSAGERS	Evolut°N / N-1	PASSAGERS	Evolut°N / N-1
A I R	FRANCE	122 420	-6,80%	2 995 519	2,51%
	ETRANGER	1 797	11,27%	460 702	6,37%
	TOTAL	124 217	-6,58%	3 456 221	3,01%
M E R	FRANCE	62 852	-10,88%	2 732 037	-3,01%
	ETRANGER	15 006	-9,69%	1 292 000	2,84%
	TOTAL	77 858	-10,66%	4 024 037	-1,20%
T O T A L	FRANCE	185 272	-8,23%	5 727 556	-0,20%
	ETRANGER	16 803	-5,35%	1 752 702	3,75%
	TOTAL	202 075	-7,99%	7 480 258	0,70%





Novembre 2015

TRAFIC PASSAGERS AERIENS

(Sur lignes commerciales)

. I . LIGNES FRANCAISES

	AJACCIO	BASTIA	CALVI	FIGARI	TOTAL
BORDEAUX	166	805	0	0	971
LILLE	177	64	0	0	241
LYON	1 104	1 124	0	0	2 228
MARSEILLE	17 277	17 615	2 614	4 976	42 482
MONTPELLIER	0	0	0	0	0
NANTES	161	0	0	145	306
NICE	6 528	8 145	1 197	2 034	17 904
PARIS	25 633	22 511	2 935	4 360	55 439
STRASBOURG	97	0	0	0	97
TOULOUSE	1 018	0	0	0	1 018
AUTRES	355	1 139	0	240	1 734
FRANCE	52 516	51 403	6 746	11 755	122 420
Evolut° mens.	-4,54%	-4,90%	-23,31%	-12,84%	-6,80%
Total 12 mois	1 223 273	1 024 202	252 320	495 724	2 995 519
Evolut° 12 mois	0,16%	2,40%	-4,46%	13,58%	2,51%

. II . LIGNES ETRANGERES

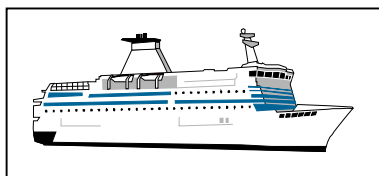
	AJACCIO	BASTIA	CALVI	FIGARI	TOTAL
ALLEMAGNE	0	59	0	2	61
BELGIQUE	0	0	3	1 514	1 517
DANEMARK	0	0	0	0	0
PAYS BAS	0	0	0	0	0
ROYAUME UNI	0	1	0	4	5
SUEDE	0	0	0	0	0
SUISSE	0	1	0	19	20
AUTRES	0	191	0	3	194
TOTAL	0	252	3	1 542	1 797
Evolut° mens.	N.S.	-63,27%	-98,60%	190,94%	11,27%
Total 12 mois	137 382	167 590	65 454	90 276	460 702
Evolut° 12 mois	-3,63%	3,86%	5,88%	33,95%	6,37%

. III . TRAFIC TOTAL

	AJACCIO	BASTIA	CALVI	FIGARI	TOTAL
TOTAL	52 516	51 655	6 749	13 297	124 217
Evolut° mens.	-4,86%	-5,63%	-25,11%	-5,14%	-6,58%
Total 12 mois	1 360 655	1 191 792	317 774	586 000	3 456 221
Evolut° 12 mois	-0,24%	2,60%	-2,49%	16,30%	3,01%

TRAFIC PASSAGERS MARITIMES

(Sur lignes régulières)



Novembre 2015

. I .

LIGNES FRANCAISES

	AJACCIO	BASTIA	BONIFACIO	CALVI	L'ILE R.	P. VECCHIO	PROPRIANO	TOTAL
MARSEILLE	8 266	10 647	--	0	1 182	2 345	1 991	24 431
NICE	1 193	6 224	--	0	867	--	0	8 284
TOULON	12 938	17 199	--	0	0	0	0	30 137
FRANCE	22 397	34 070	--	0	2 049	2 345	1 991	62 852
Evolut° mens.	-9,64%	-8,26%	--	N.S.	-37,57%	-12,30%	-24,73%	-10,88%
Total 12 mois	1 013 971	1 100 188	--	41 437	409 457	87 901	79 083	2 732 037
Evolut° 12 mois	-0,25%	-3,61%	--	3,11%	-6,76%	-14,41%	3,00%	-3,01%

. II .

LIGNES ITALIENNES

	AJACCIO	BASTIA	BONIFACIO	CALVI	L'ILE R.	P. VECCHIO	PROPRIANO	TOTAL
CIVITA VEC.	--	--	--	--	--	0	--	0
GENES	0	0	--	0	0	0	--	0
GOLFO ARANCI	--	0	--	--	--	--	--	0
LIVOURNE	--	6 258	--	--	432	0	--	6 690
LA SPEZIA	--	0	--	--	--	--	--	0
PALAU	--	--	--	--	--	0	--	0
PIOMBINO	--	79	--	--	--	--	--	79
P. FERRAIO	--	0	--	--	--	--	--	0
P. TORRES	0	--	--	--	--	--	64	64
Sta TERESA	--	--	6 122	--	--	--	--	6 122
SAVONA	--	2 051	--	0	0	--	--	2 051
ITALIE	0	8 388	6 122	0	432	0	64	15 006
Evolut° mens.	N.S.	-16,00%	3,53%	N.S.	N.S.	N.S.	-72,53%	-9,69%
Total 12 mois	19	989 645	265 925	16 455	18 279	0	1 677	1 292 000
Evolut° 12 mois	-98,78%	1,55%	1,46%	33,91%	1720,62%	N.S.	-64,97%	2,84%

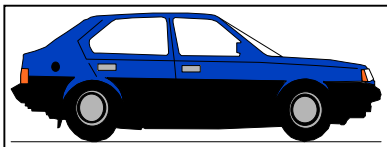
. III .

TRAFIC TOTAL

	AJACCIO	BASTIA	BONIFACIO	CALVI	L'ILE R.	P. VECCHIO	PROPRIANO	TOTAL
TOTAL	22 397	42 458	6 122	0	2 481	2 345	2 055	77 858
Evolut° mens.	-9,66%	-9,90%	3,53%	N.S.	-37,57%	-12,30%	-28,60%	-10,66%
Total 12 mois	1 013 990	2 089 833	265 925	57 892	427 736	87 901	80 760	4 024 037
Evolut° 12 mois	-0,40%	-1,24%	1,46%	10,32%	-2,82%	-14,41%	-0,99%	-1,20%

PASSAGERS CROISIERE

	AJACCIO	BASTIA	BONIFACIO	CALVI	L'ILE R.	P. VECCHIO	PROPRIANO	TOTAL
TOTAL	19 813	74	0	NC	0	0	0	19 887
Evolut° mens.	27,74%	N.S.	N.S.	#VALEUR!	N.S.	N.S.	N.S.	4,91%
Total 12 mois	611 365	28 972	23 051	68 177	3 803	4 912	28 161	768 441
Evolut° 12 mois	1,89%	-3,48%	60,58%	-10,27%	89,02%	-61,62%	-0,51%	0,64%



TRAFICS VEHICULES DE TOURISME

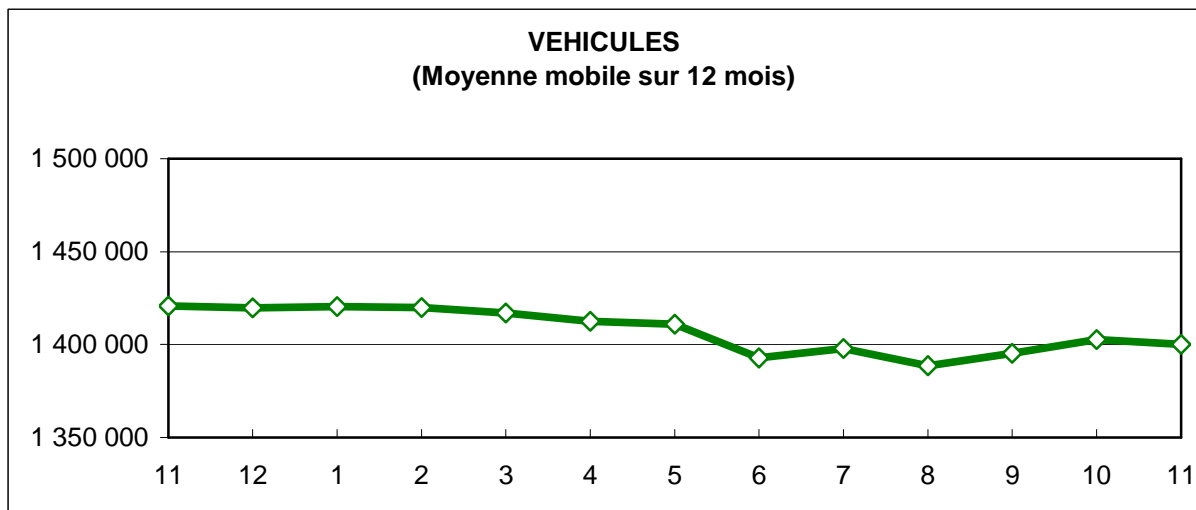
Novembre 2015


. I. VEHICULES DE TOURISME

	FRANCE	ITALIE	TOTAL
VEHICULES	28 838	5 085	33 923
Evolut° mens.	-7,16%	-8,44%	-7,35%
Total 12 mois	982 091	417 905	1 399 996
Evolut° 12 mois	-3,27%	3,07%	-1,47%

. II. RATIO PASSAGERS / VEHICULE

	FRANCE	ITALIE	TOTAL
Ratio Mensuel	2,18	2,95	2,30
Ratio Annuel	2,78	3,09	2,87





TRAFICS FERROVIAIRES

Novembre 2015

. I .

VOYAGEURS

LIGNES	LIGNES REGULIERES	METRO BASTIAIS	METRO AJACCIEN	TRAMWAY DE BALAGNE
PASSAGERS	20 706	27 180	14 015	1 035
Evolut° mens.	-10,89%	2,44%	2,19%	-34,03%
Total 12 mois	375 695	340 613	164 385	190 919
Evolut° 12 mois	0,96%	8,22%	5,01%	13,80%

Lignes Régulières : Bastia - Ajaccio et Ponte Leccia - Calvi
 Métro Bastiais : Desserte suburbaine Bastia - Casamozza
 Métro Ajaccien : Desserte suburbaine Ajaccio - Mezzana
 Tramway de Balagne : Desserte estivale L'île Rousse - Calvi

. II .

VOYAGEURS - KM

LIGNES	LIGNES REGULIERES	METRO BASTIAIS	METRO AJACCIEN	TRAMWAY DE BALAGNE	TOTAL
VOYAG. - KM	1 471 276	433 456	180 365	12 939	2 098 036
Evolut° mens.	-9,54%	5,74%	1,31%	-35,84%	-6,11%
Total 12 mois	28 268 028	5 043 059	2 125 031	3 200 989	38 637 107
Evolut° 12 mois	-1,25%	8,04%	4,58%	11,07%	1,12%

