

OBSERVATOIRE REGIONAL
DES TRANSPORTS
DE LA CORSE

CORSE TRANSPORTS "VOYAGEURS"

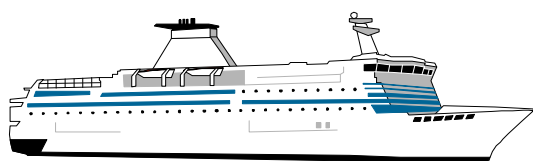


Direction régionale
de l'Environnement,
de l'Aménagement
et du Logement
CORSE

Novembre

2014

- 2%




86 661 Passagers

↘ **-7,10%**




132 968 Passagers

↗ **1,14%**



36 616 Véhicules

↘ **-4,90%**



**TRAFICS NON
COMMUNIQUES**

DIRECTION REGIONALE DE L'ENVIRONNEMENT DE L'AMENAGEMENT ET DU LOGEMENT DE LA CORSE

19, Cours Napoléon CS 10 006 20704 AJACCIO CEDEX 9 TEL 04 95 51 79 47 FAX 04 95 51 79 89

Site Internet : www.ortc.info E mail : ortc.corse@wanadoo.fr

LIAISONS AERIENNES ET MARITIMES PASSAGERS

(Sur lignes régulières et charters)

TABLEAUX RECAPITULATIFS

Novembre 2014

12 derniers mois

ENTREES + SORTIES

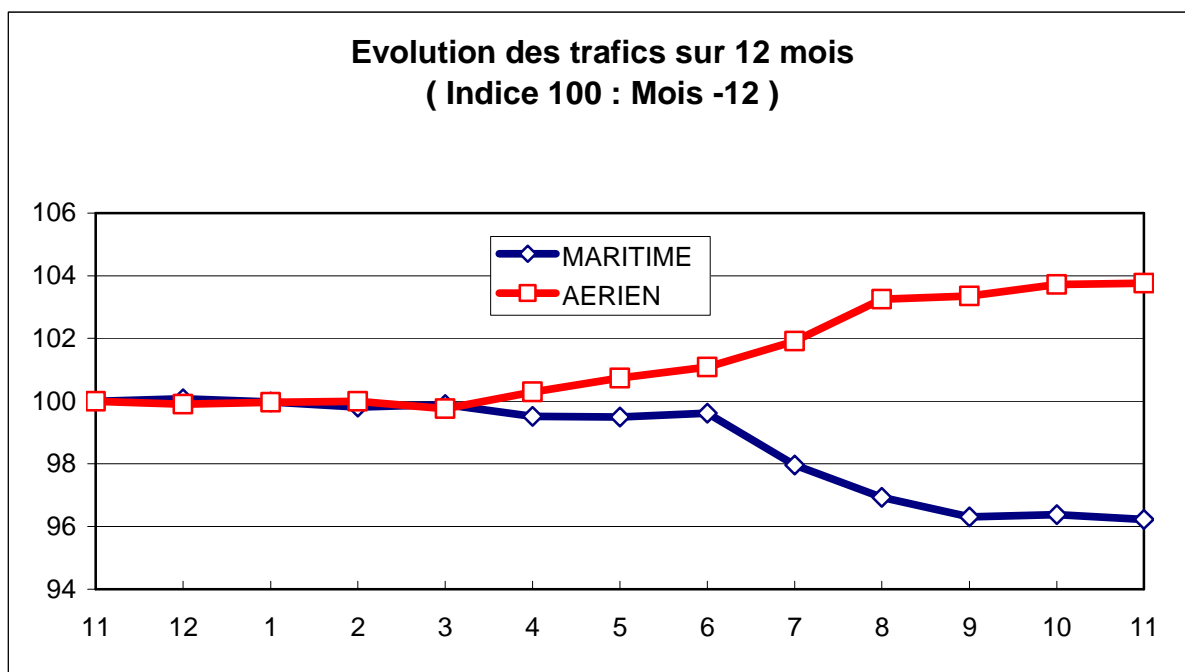
PASSAGERS Evolut°N / N-1

PASSAGERS Evolut°N / N-1

A I R	FRANCE		
	ETRANGER		
	TOTAL		
M E R	FRANCE		
	ETRANGER		
	TOTAL		
T O T A L	FRANCE		
	ETRANGER		
	TOTAL		

	131 353	1,17%
	1 615	-1,04%
TOTAL	132 968	1,14%
	70 524	-9,71%
	16 137	6,33%
TOTAL	86 661	-7,10%
	201 877	-2,92%
	17 752	5,61%
TOTAL	219 629	-2,28%

	2 922 050	1,25%
	433 122	24,63%
TOTAL	3 355 172	3,76%
	2 816 803	-7,25%
	1 256 273	3,44%
TOTAL	4 073 076	-4,20%
	5 738 853	-3,11%
	1 689 395	8,15%
TOTAL	7 428 248	-0,76%





Novembre 2014

TRAFIC PASSAGERS AERIENS

(Sur lignes commerciales)

. I .

LIGNES FRANCAISES

	AJACCIO	BASTIA	CALVI	FIGARI	TOTAL
BORDEAUX	339	301	0	92	732
LILLE	174	166	0	0	340
LYON	1 067	1 136	0	1	2 204
MARSEILLE	18 047	17 838	2 969	5 061	43 915
MONTPELLIER	79	154	0	0	233
NANTES	352	349	110	304	1 115
NICE	7 041	7 401	1 103	1 966	17 511
PARIS	26 257	25 761	4 615	5 335	61 968
STRASBOURG	130	142	0	0	272
TOULOUSE	861	234	0	0	1 095
AUTRES	669	571	0	728	1 968
FRANCE	55 016	54 053	8 797	13 487	131 353
Evolut° mens.	-0,60%	-1,10%	10,79%	13,38%	1,17%
Total 12 mois	1 221 323	1 000 183	264 086	436 458	2 922 050
Evolut° 12 mois	-1,91%	0,90%	2,85%	11,10%	1,25%

. II .

LIGNES ETRANGERES

	AJACCIO	BASTIA	CALVI	FIGARI	TOTAL
ALLEMAGNE	0	416	205	4	625
BELGIQUE	0	0	0	511	511
DANEMARK	0	0	0	0	0
PAYS BAS	0	0	0	0	0
ROYAUME UNI	0	0	0	0	0
SUEDE	0	0	0	0	0
SUISSE	184	0	10	15	209
AUTRES	0	270	0	0	270
TOTAL	184	686	215	530	1 615
Evolut° mens.	-44,74%	92,70%	-49,41%	2,32%	-1,04%
Total 12 mois	142 553	161 357	61 818	67 394	433 122
Evolut° 12 mois	33,28%	20,37%	31,87%	12,98%	24,63%

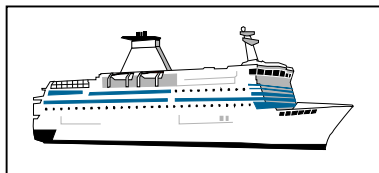
. III .

TRAFIC TOTAL

	AJACCIO	BASTIA	CALVI	FIGARI	TOTAL
TOTAL	55 200	54 739	9 012	14 017	132 968
Evolut° mens.	-0,87%	-0,50%	7,73%	12,92%	1,14%
Total 12 mois	1 363 876	1 161 540	325 904	503 852	3 355 172
Evolut° 12 mois	0,87%	3,22%	7,33%	11,35%	3,76%

TRAFIC PASSAGERS MARITIMES

(Sur lignes régulières)



Novembre 2014

. I .

LIGNES FRANCAISES

	AJACCIO	BASTIA	BONIFACIO	CALVI	L'ILE R.	P. VECCHIO	PROPRIANO	TOTAL
MARSEILLE	8 721	12 456	--	0	1 280	2 674	2 645	27 776
NICE	888	6 178	--	0	924	--	0	7 990
TOULON	15 178	18 502	--	0	1 078	0	0	34 758
FRANCE	24 787	37 136	--	0	3 282	2 674	2 645	70 524
Evolut° mens.	-9,13%	-11,85%	--	N.S.	36,13%	-11,04%	8,62%	-9,71%
Total 12 mois	1 016 543	1 141 443	--	40 188	439 151	102 699	76 779	2 816 803
Evolut° 12 mois	-3,78%	-8,10%	--	-16,42%	-1,26%	-25,03%	-29,35%	-7,25%

. II .

LIGNES ITALIENNES

	AJACCIO	BASTIA	BONIFACIO	CALVI	L'ILE R.	P. VECCHIO	PROPRIANO	TOTAL
CIVITA VEC.	--	--	--	--	--	0	--	0
GENES	0	0	--	0	0	0	--	0
GOLFO ARANCI	--	0	--	--	--	--	--	0
LIVOURNE	--	7 446	--	--	--	0	--	7 446
LA SPEZIA	--	0	--	--	--	--	--	0
PALAU	--	--	--	--	--	0	--	0
PIOMBINO	--	0	--	--	--	--	--	0
P. FERRAIO	--	0	--	--	--	--	--	0
P. TORRES	5	--	--	--	--	--	233	238
Sta TERESA	--	--	5 913	--	--	--	--	5 913
SAVONA	--	2 540	--	0	0	--	--	2 540
ITALIE	5	9 986	5 913	0	0	0	233	16 137
Evolut° mens.	N.S.	5,48%	12,99%	N.S.	N.S.	N.S.	-51,15%	6,33%
Total 12 mois	1 562	974 533	262 098	12 288	1 004	0	4 788	1 256 273
Evolut° 12 mois	-43,36%	6,20%	2,43%	-60,70%	-42,40%	N.S.	-8,33%	3,44%

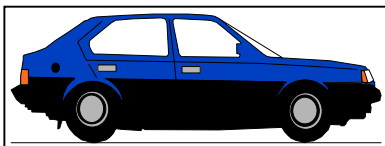
. III .

TRAFIC TOTAL

	AJACCIO	BASTIA	BONIFACIO	CALVI	L'ILE R.	P. VECCHIO	PROPRIANO	TOTAL
TOTAL	24 792	47 122	5 913	0	3 282	2 674	2 878	86 661
Evolut° mens.	-9,11%	-8,67%	12,99%	N.S.	36,13%	-11,04%	-1,17%	-7,10%
Total 12 mois	1 018 105	2 115 976	262 098	52 476	440 155	102 699	81 567	4 073 076
Evolut° 12 mois	-3,89%	-2,02%	2,43%	-33,87%	-1,42%	-25,03%	-28,38%	-4,20%

PASSAGERS CROISIERE

	AJACCIO	BASTIA	BONIFACIO	CALVI	L'ILE R.	P. VECCHIO	PROPRIANO	TOTAL
TOTAL	15 510	0	0	NC	0	0	3 446	18 956
Evolut° mens.	-51,56%	N.S.	N.S.	#VALEUR!	N.S.	N.S.	N.S.	-41,82%
Total 12 mois	600 051	30 016	14 355	75 980	2 012	12 799	28 305	763 518
Evolut° 12 mois	8,62%	204,24%	-6,19%	5,03%	239,86%	46,79%	19,86%	11,81%



TRAFICS VEHICULES DE TOURISME

Novembre 2014

. I. VEHICULES DE TOURISME

	FRANCE	ITALIE	TOTAL
VEHICULES	31 062	5 554	36 616
Evolut° mens.	-6,78%	7,18%	-4,90%
Total 12 mois	1 015 343	405 468	1 420 811
Evolut° 12 mois	-5,62%	-0,30%	-4,16%

. II. RATIO PASSAGERS / VEHICULE

	FRANCE	ITALIE	TOTAL
Ratio Mensuel	2,27	2,91	2,37
Ratio Annuel	2,77	3,10	2,87

