

OBSERVATOIRE REGIONAL
DES TRANSPORTS
DE LA CORSE

CORSE TRANSPORTS "VOYAGEURS"




Direction régionale
de l'Environnement,
de l'Aménagement
et du Logement
CORSE

Novembre

2011

- 1%

TRAFICS ENREGISTRES EXCLUSIVEMENT SUR LIGNES REGULIERES ET CHARTER




90 568 Passagers

↘ -3,13%




130 911 Passagers

↗ 0,04%



37 294 Véhicules

↘ -7,13%



1 220 857 Voyageurs-km

↘ -12,54%

DIRECTION REGIONALE DE L'ENVIRONNEMENT DE L'AMENAGEMENT ET DU LOGEMENT DE LA CORSE

19, Cours Napoléon BP 334 20180 AJACCIO CEDEX TEL 04 95 51 79 47 FAX 04 95 51 79 89

Site Internet : www.ortc.info E mail : ort.corse@wanadoo.fr

LIAISONS AERIENNES ET MARITIMES PASSAGERS

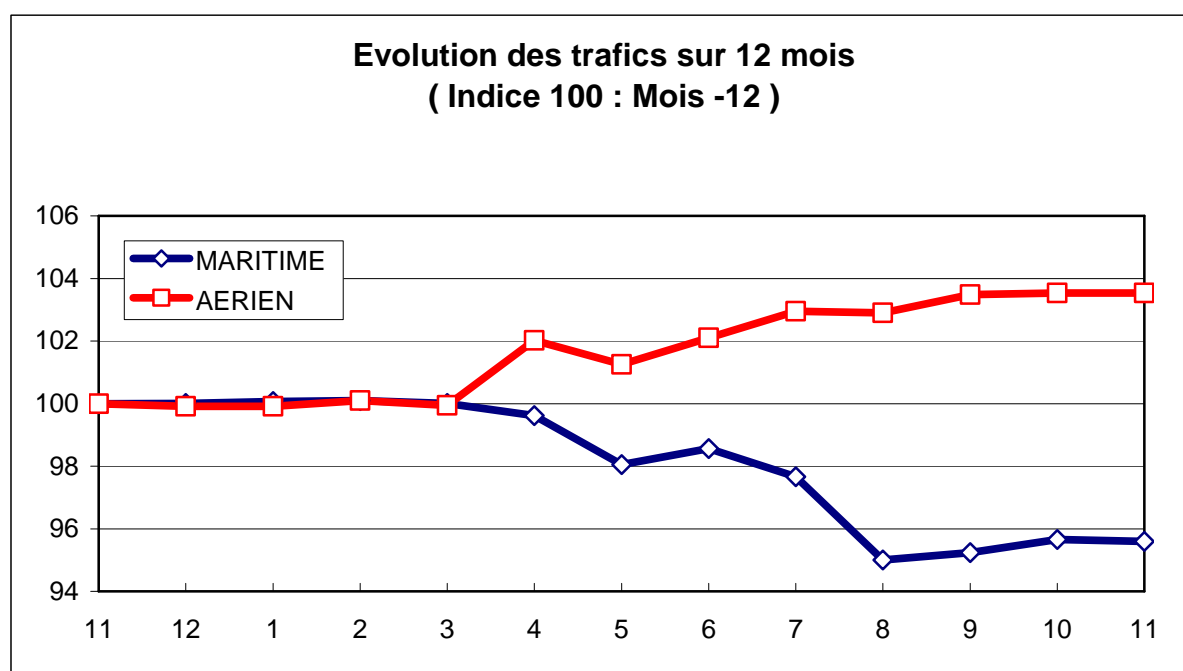
(Sur lignes régulières et charters)

TABLEAUX RECAPITULATIFS

Novembre 2011

12 derniers mois

ENTREES + SORTIES		PASSAGERS	Evolut°N / N-1	PASSAGERS	Evolut°N / N-1
A I R	FRANCE	130 435	-0,17%	2 669 864	4,91%
	ETRANGER	476	140,40%	266 146	-8,52%
	TOTAL	130 911	0,04%	2 936 010	3,54%
M E R	FRANCE	75 117	-4,23%	3 116 281	-1,54%
	ETRANGER	15 451	2,64%	1 330 325	-10,88%
	TOTAL	90 568	-3,13%	4 446 606	-4,53%
T O T A L	FRANCE	205 552	-1,70%	5 786 145	1,33%
	ETRANGER	15 927	4,43%	1 596 471	-10,49%
	TOTAL	221 479	-1,28%	7 382 616	-1,48%





Novembre 2011

TRAFIC PASSAGERS AERIENS

(Sur lignes commerciales)

. I . LIGNES FRANCAISES

	AJACCIO	BASTIA	CALVI	FIGARI	TOTAL
BORDEAUX	0	0	0	0	0
LILLE	0	0	0	0	0
LYON	862	888	0	0	1 750
MARSEILLE	17 818	18 322	2 767	5 630	44 537
MONTPELLIER	73	0	0	0	73
NANTES	74	0	0	0	74
NICE	7 609	8 161	1 335	1 906	19 011
PARIS	28 020	25 612	4 454	6 007	64 093
STRASBOURG	0	0	0	0	0
TOULOUSE	37	0	0	7	44
AUTRES	129	591	2	131	853
FRANCE	54 622	53 574	8 558	13 681	130 435
Evolut° mens.	0,64%	-2,80%	10,23%	1,30%	-0,17%
Total 12 mois	1 120 832	915 087	249 927	384 018	2 669 864
Evolut° 12 mois	6,41%	2,25%	7,58%	5,43%	4,91%

. II . LIGNES ETRANGERES


	AJACCIO	BASTIA	CALVI	FIGARI	TOTAL
ALLEMAGNE	0	348	115	0	463
BELGIQUE	0	0	13	0	13
DANEMARK	0	0	0	0	0
PAYS BAS	0	0	0	0	0
ROYAUME UNI	0	0	0	0	0
SUEDE	0	0	0	0	0
SUISSE	0	0	0	0	0
AUTRES	0	0	0	0	0
TOTAL	0	348	128	0	476
Evolut° mens.	N.S.	11500,00%	N.S.	N.S.	140,40%
Total 12 mois	54 962	110 167	42 012	59 005	266 146
Evolut° 12 mois	-9,44%	-2,91%	-0,14%	-21,00%	-8,52%

. III . TRAFIC TOTAL

	AJACCIO	BASTIA	CALVI	FIGARI	TOTAL
TOTAL	54 622	53 922	8 686	13 681	130 911
Evolut° mens.	0,30%	-2,17%	11,88%	1,21%	0,04%
Total 12 mois	1 175 794	1 025 254	291 939	443 023	2 936 010
Evolut° 12 mois	5,55%	1,66%	6,39%	0,94%	3,54%

TRAFIC PASSAGERS MARITIMES

(Sur lignes régulières)



Novembre 2011

. I .

LIGNES FRANCAISES

	AJACCIO	BASTIA	BONIFACIO	CALVI	L'ILE R.	P. VECCHIO	PROPRIANO	TOTAL
MARSEILLE	13 236	14 226	--	0	2 279	3 481	1 849	35 071
NICE	2 798	6 860	--	0	542	--	0	10 200
TOULON	9 360	18 956	--	960	570	0	0	29 846
FRANCE	25 394	40 042	--	960	3 391	3 481	1 849	75 117
Evolut° mens.	0,88%	-9,27%	--	-35,22%	6,67%	22,74%	13,09%	-4,23%
Total 12 mois	1 174 718	1 200 069	--	153 779	365 586	129 975	92 154	3 116 281
Evolut° 12 mois	4,91%	-7,93%	--	-10,42%	-8,16%	40,95%	15,15%	-1,54%

. II .

LIGNES ITALIENNES

	AJACCIO	BASTIA	BONIFACIO	CALVI	L'ILE R.	P. VECCHIO	PROPRIANO	TOTAL
CIVITA VEC.	--	--	--	--	--	0	--	0
GENES	0	0	--	0	0	0	--	0
GOLFO ARANCI	--	0	--	--	--	--	--	0
LIVOURNE	--	7 199	--	--	--	0	--	7 199
LA SPEZIA	--	0	--	--	--	--	--	0
PALAU	--	--	--	--	--	0	--	0
PIOMBINO	--	0	--	--	--	--	--	0
P. FERRAIO	--	0	--	--	--	--	--	0
P. TORRES	0	--	--	--	--	--	263	263
Sta TERESA	--	--	5 817	--	--	--	--	5 817
SAVONA	--	2 038	--	0	134	--	--	2 172
ITALIE	0	9 237	5 817	0	134	0	263	15 451
Evolut° mens.	N.S.	-0,35%	4,58%	N.S.	N.S.	N.S.	17,94%	2,64%
Total 12 mois	3 270	1 079 579	240 994	1 003	235	0	5 244	1 330 325
Evolut° 12 mois	6,97%	-11,67%	0,31%	-85,82%	-97,40%	N.S.	46,77%	-10,88%

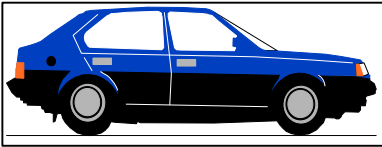
. III .

TRAFIC TOTAL

	AJACCIO	BASTIA	BONIFACIO	CALVI	L'ILE R.	P. VECCHIO	PROPRIANO	TOTAL
TOTAL	25 394	49 279	5 817	960	3 525	3 481	2 112	90 568
Evolut° mens.	0,88%	-7,72%	4,58%	-35,22%	10,88%	22,74%	13,67%	-3,13%
Total 12 mois	1 177 988	2 279 648	240 994	154 782	365 821	129 975	97 398	4 446 606
Evolut° 12 mois	4,92%	-9,74%	0,31%	-13,40%	-10,15%	30,36%	16,50%	-4,53%

PASSAGERS CROISIERE

	AJACCIO	BASTIA	BONIFACIO	CALVI	L'ILE R.	P. VECCHIO	PROPRIANO	TOTAL
TOTAL	24 574	0	0	346	0	190	0	25 110
Evolut° mens.	-31,17%	N.S.	N.S.	-78,71%	N.S.	-60,58%	N.S.	-33,67%
Total 12 mois	901 170	12 376	20 469	72 959	232	9 739	39 338	1 056 283
Evolut° 12 mois	17,41%	267,02%	52,24%	328,89%	85,60%	-21,84%	-29,36%	21,46%



TRAFICS VEHICULES DE TOURISME

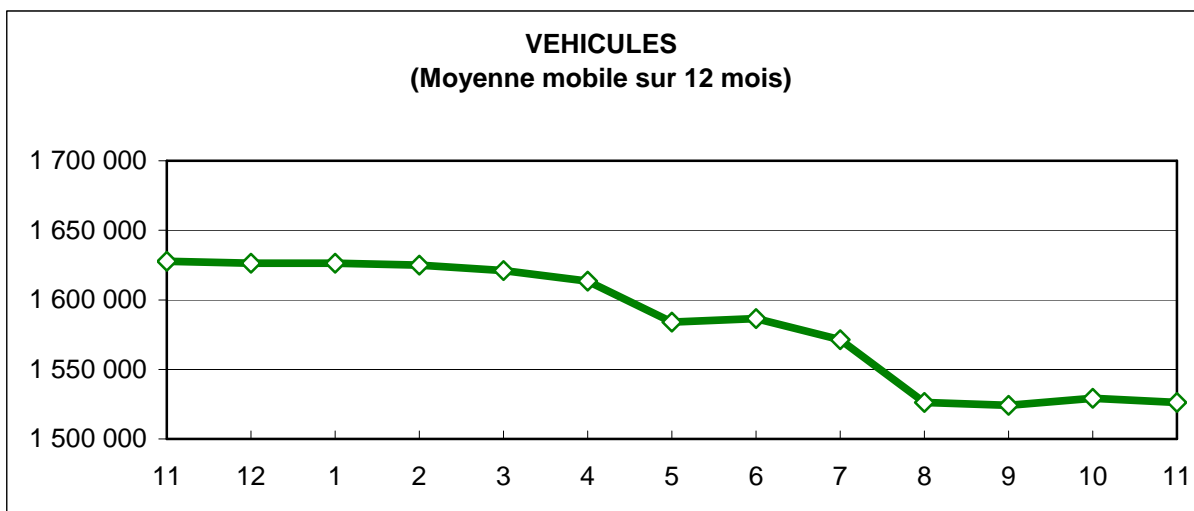
Novembre 2011


. I. VEHICULES DE TOURISME

	FRANCE	ITALIE	TOTAL
VEHICULES	31 935	5 359	37 294
Evolut° mens.	-8,05%	-1,29%	-7,13%
Total 12 mois	1 084 441	441 831	1 526 272
Evolut° 12 mois	-2,68%	-13,92%	-6,23%

. II. RATIO PASSAGERS / VEHICULE

	FRANCE	ITALIE	TOTAL
Ratio Mensuel	2,35	2,88	2,43
Ratio Annuel	2,87	3,01	2,91





TRAFICS FERROVIAIRES

Novembre 2011

. I .

VOYAGEURS

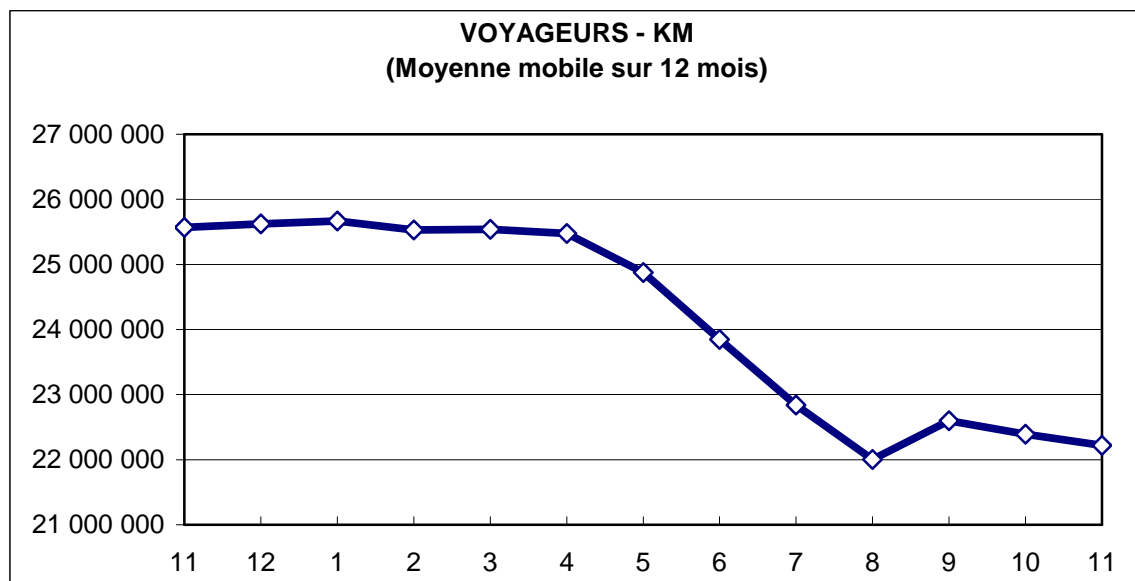
LIGNES	LIGNES REGULIERES	METRO BASTIAIS	METRO AJACCIEN	TRAMWAY DE BALAGNE
PASSAGERS	8 594	29 025	585	285
Evolut° mens.	-25,17%	-10,34%	-42,98%	5600,00%
Total 12 mois	185 873	337 712	7 211	96 750
Evolut° 12 mois	-11,81%	-0,53%	-6,29%	-41,00%

Lignes Régulières : Bastia - Ajaccio et Ponte Leccia - Calvi
 Métro Bastiais : Desserte suburbaine Bastia - Casamozza
 Métro Ajaccien : Desserte suburbaine Ajaccio - Mezzana
 Tramway de Balagne : Desserte estivale L'île Rousse - Calvi

. II .

VOYAGEURS - KM

LIGNES	LIGNES REGULIERES	METRO BASTIAIS	METRO AJACCIEN	TRAMWAY DE BALAGNE	TOTAL
VOYAG. - KM	673 290	535 352	7 370	4 845	1 220 857
Evolut° mens.	-16,82%	-6,58%	-44,36%	5667,86%	-12,54%
Total 12 mois	14 494 291	5 893 146	91 517	1 830 753	22 218 190
Evolut° 12 mois	-13,89%	-0,36%	-7,51%	-36,17%	-13,11%



RECTIFICATIF

09/2011	METRO AJACCIEN	Lire 6 226 VKM au lieu de 1 248 VKM
10/2011	METRO AJACCIEN	Lire 5 279 VKM au lieu de 1 352 VKM