

OBSERVATOIRE REGIONAL
DES TRANSPORTS
DE LA CORSE

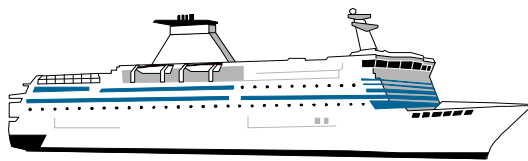
CORSE TRANSPORTS "VOYAGEURS"



Novembre

2010

- 3%




93 492 Passagers

↘ **-1,00%**




130 857 Passagers

↘ **-4,97%**



40 159 Véhicules

↘ **-1,01%**



**TRAFICS NON
COMMUNIQUEES**

DIRECTION REGIONALE DE L'ENVIRONNEMENT DE L'AMENAGEMENT ET DU LOGEMENT DE LA CORSE

19, Cours Napoléon BP 334 20180 AJACCIO CEDEX TEL 04 95 51 79 47 FAX 04 95 51 79 89

Site Internet : www.ortc.info E mail : ort.corse@wanadoo.fr

LIAISONS AERIENNES ET MARITIMES PASSAGERS

(Sur lignes régulières et charters)

TABLEAUX RECAPITULATIFS

Novembre 2010

12 derniers mois

ENTREES + SORTIES

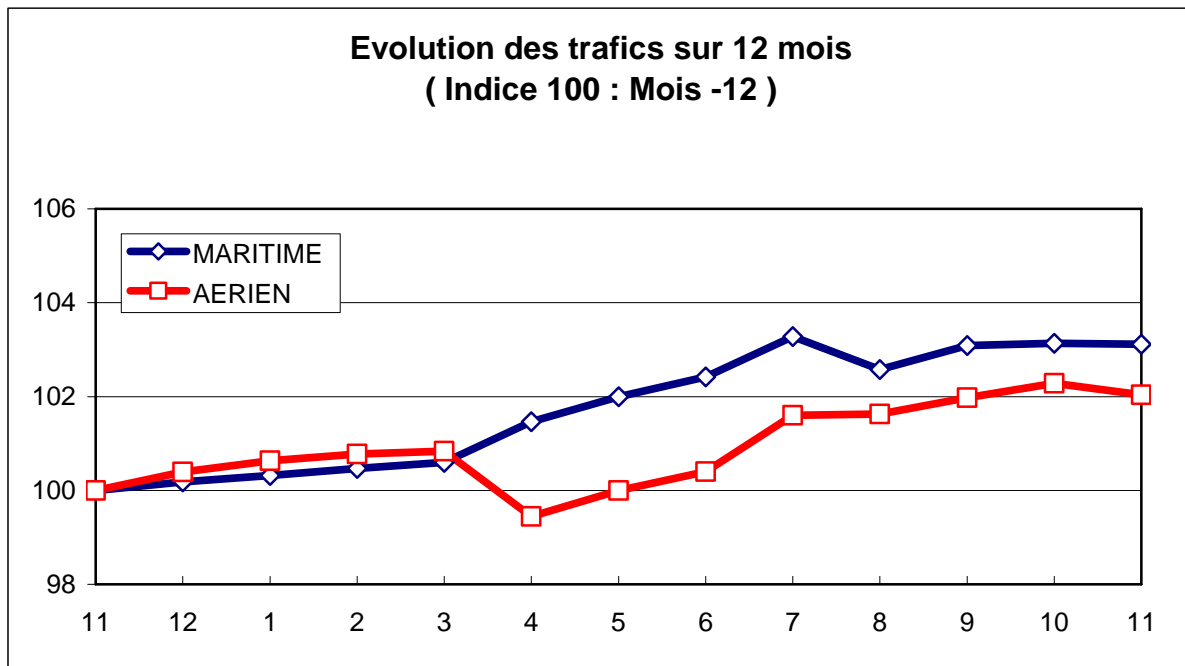
PASSAGERS Evolut°N / N-1

PASSAGERS Evolut°N / N-1

A I R	FRANCE	
	ETRANGER	
	TOTAL	
M E R	FRANCE	
	ETRANGER	
	TOTAL	
T O T A L	FRANCE	
	ETRANGER	
	TOTAL	

	130 659	-3,78%
	198	-89,60%
TOTAL	130 857	-4,97%
	78 438	-2,18%
	15 054	5,67%
TOTAL	93 492	-1,00%
	209 097	-3,19%
	15 252	-5,56%
TOTAL	224 349	-3,35%

	2 544 836	0,61%
	290 927	16,59%
TOTAL	2 835 763	2,04%
	3 165 082	5,86%
	1 492 687	-2,37%
TOTAL	4 657 769	3,08%
	5 709 918	3,45%
	1 783 614	0,29%
TOTAL	7 493 532	2,68%





Novembre 2010

TRAFIC PASSAGERS AERIENS

(Sur lignes commerciales)

. I . LIGNES FRANCAISES

	AJACCIO	BASTIA	CALVI	FIGARI	TOTAL
BORDEAUX	0	0	0	0	0
LILLE	94	0	0	0	94
LYON	920	938	0	2	1 860
MARSEILLE	18 152	18 846	2 670	5 351	45 019
MONTPELLIER	0	0	0	0	0
NANTES	0	0	0	0	0
NICE	7 327	7 955	1 297	1 709	18 288
PARIS	27 499	26 874	3 797	6 369	64 539
STRASBOURG	0	0	0	0	0
TOULOUSE	77	0	0	0	77
AUTRES	204	503	0	75	782
FRANCE	54 273	55 116	7 764	13 506	130 659
Evolut° mens.	-3,29%	-5,06%	-12,18%	5,72%	-3,78%
Total 12 mois	1 053 291	894 990	232 327	364 228	2 544 836
Evolut° 12 mois	1,54%	-0,89%	-1,24%	2,92%	0,61%

. II . LIGNES ETRANGERES


	AJACCIO	BASTIA	CALVI	FIGARI	TOTAL
ALLEMAGNE	0	0	0	0	0
BELGIQUE	0	0	0	0	0
DANEMARK	0	0	0	0	0
PAYS BAS	0	0	0	0	0
ROYAUME UNI	0	0	0	0	0
SUEDE	0	0	0	0	0
SUISSE	0	2	0	0	2
AUTRES	184	1	0	11	196
TOTAL	184	3	0	11	198
Evolut° mens.	N.S.	-70,00%	N.S.	-99,42%	-89,60%
Total 12 mois	60 694	113 474	42 069	74 690	290 927
Evolut° 12 mois	24,13%	9,40%	-17,78%	63,25%	16,59%

. III . TRAFIC TOTAL

	AJACCIO	BASTIA	CALVI	FIGARI	TOTAL
TOTAL	54 457	55 119	7 764	13 517	130 857
Evolut° mens.	-2,96%	-5,08%	-12,31%	-7,77%	-4,97%
Total 12 mois	1 113 985	1 008 464	274 396	438 918	2 835 763
Evolut° 12 mois	2,55%	0,17%	-4,19%	9,83%	2,04%

TRAFIC PASSAGERS MARITIMES

(Sur lignes régulières)



Novembre 2010

. I .

LIGNES FRANCAISES

	AJACCIO	BASTIA	BONIFACIO	CALVI	L'ILE R.	P. VECCHIO	PROPRIANO	TOTAL
MARSEILLE	11 082	12 542	--	0	1 521	2 836	1 635	29 616
NICE	1 010	8 443	--	1 482	324	--	0	11 259
TOULON	13 081	23 148	--	0	1 334	0	0	37 563
FRANCE	25 173	44 133	--	1 482	3 179	2 836	1 635	78 438
Evolut° mens.	-8,13%	1,90%	--	213,98%	-17,56%	-19,93%	1,62%	-2,18%
Total 12 mois	1 119 708	1 303 380	--	171 666	398 086	92 213	80 029	3 165 082
Evolut° 12 mois	3,23%	6,08%	--	-12,49%	37,42%	-11,57%	-7,38%	5,86%

. II .

LIGNES ITALIENNES

	AJACCIO	BASTIA	BONIFACIO	CALVI	L'ILE R.	P. VECCHIO	PROPRIANO	TOTAL
CIVITA VEC.	--	--	--	--	--	0	--	0
GENES	0	0	--	0	0	0	--	0
GOLFO ARANCI	--	0	--	--	--	--	--	0
LIVOURNE	--	8 903	--	--	--	0	--	8 903
LA SPEZIA	--	0	--	--	--	--	--	0
PALAU	--	--	--	--	--	0	--	0
PIOMBINO	--	0	--	--	--	--	--	0
P. FERRAIO	--	0	--	--	--	--	--	0
P. TORRES	0	--	--	--	--	--	223	223
Sta TERESA	--	--	5 562	--	--	--	--	5 562
SAVONA	--	366	--	0	0	--	--	366
ITALIE	0	9 269	5 562	0	0	0	223	15 054
Evolut° mens.	N.S.	10,16%	-2,51%	N.S.	N.S.	N.S.	75,59%	5,67 %
Total 12 mois	3 057	1 222 210	240 242	7 073	9 038	7 494	3 573	1 492 687
Evolut° 12 mois	8,14%	-3,62%	-1,88%	-20,04%	N.S.	N.S.	-14,79%	-2,37%

. III .

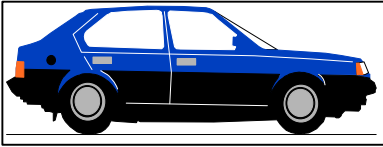
TRAFIC TOTAL

	AJACCIO	BASTIA	BONIFACIO	CALVI	L'ILE R.	P. VECCHIO	PROPRIANO	TOTAL
TOTAL	25 173	53 402	5 562	1 482	3 179	2 836	1 858	93 492
Evolut° mens.	-8,13%	3,25%	-2,51%	213,98%	-17,56%	-19,93%	7,03%	-1,00%
Total 12 mois	1 122 765	2 525 590	240 242	178 739	407 124	99 707	83 602	4 657 769
Evolut° 12 mois	3,24%	1,15%	-1,88%	-12,82%	40,54%	-4,39%	-7,72%	3,08%

PASSAGERS CROISIERE

	AJACCIO	BASTIA	BONIFACIO	CALVI	L'ILE R.	P. VECCHIO	PROPRIANO	TOTAL
TOTAL	35 702	0	46	1 625	0	482	0	37 855
Evolut° mens.	57,25%	N.S.	N.S.	N.S.	N.S.	N.S.	N.S.	66,73%
Total 12 mois	767 571	3 372	13 445	17 011	125	12 460	55 688	869 672
Evolut° 12 mois	67,97%	-56,65%	40,05%	-29,43%	-91,71%	71,30%	5688,77%	71,13%

RECTIFICATIF (Croisières) : CALVI 4 410 Passagers en Octobre 2010 au lieu de 0



TRAFICS VEHICULES DE TOURISME

Novembre 2010

. I. VEHICULES DE TOURISME

	FRANCE	ITALIE	TOTAL
VEHICULES	34 730	5 429	40 159
Evolut° mens.	1,63%	-15,12%	-1,01%
Total 12 mois	1 114 340	513 278	1 627 618
Evolut° 12 mois	8,22%	-2,90%	4,45%

. II. RATIO PASSAGERS / VEHICULE

	FRANCE	ITALIE	TOTAL
Ratio Mensuel	2,26	2,77	2,33
Ratio Annuel	2,84	2,91	2,86

