

OBSERVATOIRE REGIONAL  
DES TRANSPORTS  
DE LA CORSE

# CORSE TRANSPORTS "VOYAGEURS"

Ministère de  
l'Ecologie, de  
l'Energie, du  
Développement  
Durable et de  
l'Aménagement  
du Territoire


Présent  
pour  
l'avenir

## Novembre

## 2008

## - 4%

*TRAFICS ENREGISTRES EXCLUSIVEMENT SUR LIGNES REGULIERES ET CHARTER*




**93 067 Passagers**

↘ -10,16%




**122 740 Passagers**

↗ 1,48%



**38 310 Véhicules**

↘ -6,51%



**1 106 436 Voyageurs-km**

↘ -22,92%

DIRECTION REGIONALE DE L'EQUIPEMENT DE LA CORSE  
B.P. 408 20302 AJACCIO CEDEX TEL 04 95 51 85 10 FAX 04 95 51 85 15  
Site Internet : [www.ortc.info](http://www.ortc.info) E mail : [ort.corse@wanadoo.fr](mailto:ort.corse@wanadoo.fr)

# LIAISONS AERIENNES ET MARITIMES PASSAGERS

( Sur lignes régulières et charters )

## TABLEAUX RECAPITULATIFS

**Novembre 2008**

**12 derniers mois**

ENTREES + SORTIES

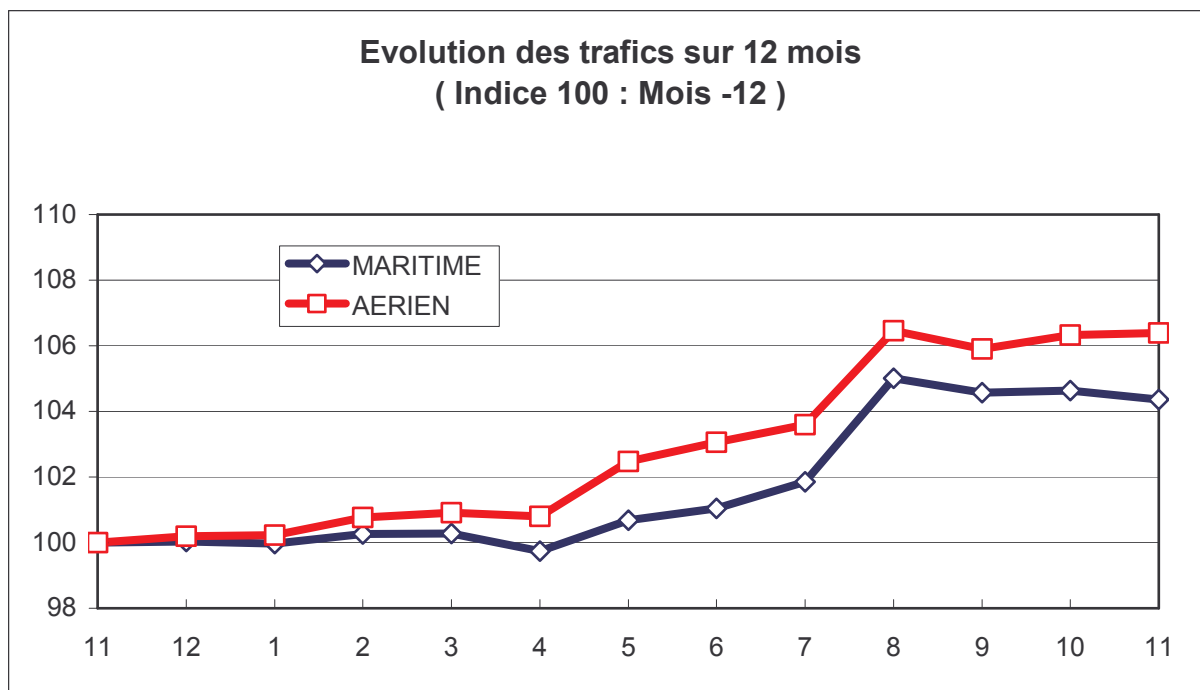
PASSAGERS Evolut° N / N-1

PASSAGERS Evolut° N / N-1

A I R	FRANCE	
	ETRANGER	
	<b>TOTAL</b>	
M E R	FRANCE	
	ETRANGER	
	<b>TOTAL</b>	
T O T A L	FRANCE	
	ETRANGER	
	<b>TOTAL</b>	

122 511	1,37%
229	148,91%
<b>122 740</b>	<b>1,48%</b>
80 055	-8,20%
13 012	-20,57%
<b>93 067</b>	<b>-10,16%</b>
202 566	-2,64%
13 241	-19,62%
<b>215 807</b>	<b>-3,89%</b>

2 422 877	5,55%
230 703	16,15%
<b>2 653 580</b>	<b>6,40%</b>
2 800 004	2,75%
1 466 205	7,01%
<b>4 266 209</b>	<b>4,18%</b>
5 222 881	4,03%
1 696 908	8,17%
<b>6 919 789</b>	<b>5,02%</b>



# TRAFIC PASSAGERS AERIENS



( Sur lignes commerciales )

Novembre 2008

. I .

## LIGNES FRANCAISES

	AJACCIO	BASTIA	CALVI	FIGARI	TOTAL
BORDEAUX	0	0	0	0	0
LILLE	0	67	0	0	67
LYON	967	1 035	0	0	2 002
MARSEILLE	18 751	18 777	2 612	4 657	44 797
MONTPELLIER	0	0	0	0	0
NANTES	0	0	0	0	0
NICE	7 591	8 060	1 257	1 698	18 606
PARIS	23 140	22 576	3 931	6 594	56 241
STRASBOURG	0	68	0	0	68
TOULOUSE	80	0	0	0	80
AUTRES	153	386	0	111	650
<b>FRANCE</b>	<b>50 682</b>	<b>50 969</b>	<b>7 800</b>	<b>13 060</b>	<b>122 511</b>
Evolut° mens.	0,20%	2,52%	-4,58%	5,41%	1,37%
<b>Total 12 mois</b>	<b>1 021 677</b>	<b>818 824</b>	<b>236 331</b>	<b>346 045</b>	<b>2 422 877</b>
Evolut° 12 mois	3,46%	6,21%	5,26%	10,76%	5,55%

. II .

## LIGNES ETRANGERES

	AJACCIO	BASTIA	CALVI	FIGARI	TOTAL
ALLEMAGNE	0	125	0	14	139
BELGIQUE	0	0	0	6	6
DANEMARK	0	0	0	0	0
PAYS BAS	0	0	0	0	0
ROYAUME UNI	0	0	0	5	5
SUEDE	0	0	0	0	0
SUISSE	0	0	11	29	40
AUTRES	22	10	0	7	39
<b>TOTAL</b>	<b>22</b>	<b>135</b>	<b>11</b>	<b>61</b>	<b>229</b>
Evolut° mens.	340,00%	159,62%	-50,00%	369,23%	148,91%
<b>Total 12 mois</b>	<b>52 630</b>	<b>113 483</b>	<b>39 680</b>	<b>24 910</b>	<b>230 703</b>
Evolut° 12 mois	51,33%	27,93%	-18,23%	-6,39%	16,15%


. III .

## TRAFIC TOTAL

	AJACCIO	BASTIA	CALVI	FIGARI	TOTAL
<b>TOTAL</b>	<b>50 704</b>	<b>51 104</b>	<b>7 811</b>	<b>13 121</b>	<b>122 740</b>
Evolut° mens.	0,23%	2,69%	-4,70%	5,79%	1,48%
<b>Total 12 mois</b>	<b>1 074 307</b>	<b>932 307</b>	<b>276 011</b>	<b>370 955</b>	<b>2 653 580</b>
Evolut° 12 mois	5,09%	8,45%	1,09%	9,41%	6,40%

# TRAFIC PASSAGERS MARITIMES

( Sur lignes régulières )



Novembre 2008

. I .

## LIGNES FRANCAISES

	AJACCIO	BASTIA	BONIFACIO	CALVI	L'ILE R.	P. VECCHIO	PROPRIANO	TOTAL
MARSEILLE	12 971	14 188	--	0	954	2 148	2 258	32 519
NICE	2 364	7 867	--	1 378	904	--	0	12 513
TOULON	10 312	23 485	--	185	1 041	0	0	35 023
<b>FRANCE</b>	<b>25 647</b>	<b>45 540</b>	<b>--</b>	<b>1 563</b>	<b>2 899</b>	<b>2 148</b>	<b>2 258</b>	<b>80 055</b>
Evolut° mens.	-8,24%	-2,86%	--	-35,86%	-14,36%	-51,57%	6,56%	-8,20%
<b>Total 12 mois</b>	<b>995 484</b>	<b>1 154 227</b>	<b>--</b>	<b>191 658</b>	<b>275 905</b>	<b>91 671</b>	<b>91 059</b>	<b>2 800 004</b>
Evolut° 12 mois	1,82%	1,96%	--	19,30%	2,16%	11,60%	-11,03%	2,75%

. II .

## LIGNES ITALIENNES

	AJACCIO	BASTIA	BONIFACIO	CALVI	L'ILE R.	P. VECCHIO	PROPRIANO	TOTAL
CIVITA VEC.	--	--	--	--	--	0	--	0
GENES	0	0	--	0	0	0	--	0
GOLFO ARANCI	--	0	--	--	--	--	--	0
LIVOURNE	--	6 417	--	--	--	0	--	6 417
LA SPEZIA	--	0	--	--	--	--	--	0
PALAU	--	--	--	--	--	0	--	0
PIOMBINO	--	0	--	--	--	--	--	0
P. FERRAIO	--	0	--	--	--	--	--	0
P. TORRES	0	--	--	--	--	--	296	296
Sta TERESA	--	--	5 219	--	--	--	--	5 219
SAVONA	--	307	--	773	0	--	--	1 080
<b>ITALIE</b>	<b>0</b>	<b>6 724</b>	<b>5 219</b>	<b>773</b>	<b>0</b>	<b>0</b>	<b>296</b>	<b>13 012</b>
Evolut° mens.	N.S.	-29,15%	-21,41%	N.S.	N.S.	N.S.	17,93%	-20,57%
<b>Total 12 mois</b>	<b>4 895</b>	<b>1 160 217</b>	<b>257 407</b>	<b>18 351</b>	<b>13 844</b>	<b>7 350</b>	<b>4 141</b>	<b>1 466 205</b>
Evolut° 12 mois	18,49%	9,35%	1,01%	-25,14%	15,38%	-21,53%	-4,74%	7,01%

. III .

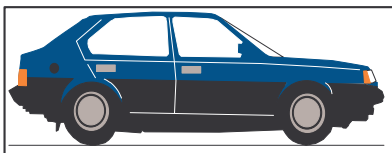
## TRAFIC TOTAL

	AJACCIO	BASTIA	BONIFACIO	CALVI	L'ILE R.	P. VECCHIO	PROPRIANO	TOTAL
<b>TOTAL</b>	<b>25 647</b>	<b>52 264</b>	<b>5 219</b>	<b>2 336</b>	<b>2 899</b>	<b>2 148</b>	<b>2 554</b>	<b>93 067</b>
Evolut° mens.	-8,24%	-7,29%	-21,41%	-4,14%	-14,36%	-51,57%	7,76%	-10,16%
<b>Total 12 mois</b>	<b>1 000 379</b>	<b>2 314 444</b>	<b>257 407</b>	<b>210 009</b>	<b>289 749</b>	<b>99 021</b>	<b>95 200</b>	<b>4 266 209</b>
Evolut° 12 mois	1,89%	5,54%	1,01%	13,42%	2,72%	8,21%	-10,78%	4,18%

## PASSAGERS CROISIERE

	AJACCIO	BASTIA	BONIFACIO	CALVI	L'ILE R.	P. VECCHIO	PROPRIANO	TOTAL
<b>TOTAL</b>	<b>20 884</b>	<b>0</b>	<b>1 260</b>	<b>0</b>	<b>0</b>	<b>408</b>	<b>416</b>	<b>22 968</b>
Evolut° mens.	-43,79%	N.S.	N.S.	N.S.	N.S.	N.S.	N.S.	-38,83%
<b>Total 12 mois</b>	<b>394 566</b>	<b>4 048</b>	<b>22 132</b>	<b>17 076</b>	<b>471</b>	<b>15 802</b>	<b>5 628</b>	<b>459 723</b>
Evolut° 12 mois	4,34%	-29,73%	7,21%	-21,27%	N.S.	22,95%	356,08%	4,40%

RECTIFICATIF CROISIERES AVRIL 2008 : Bonifacio lire 1 898 au lieu de 1 114 & Propriano lire 1 114 au lieu de 1 898



## TRAFICS VEHICULES DE TOURISME

Novembre 2008

. I .

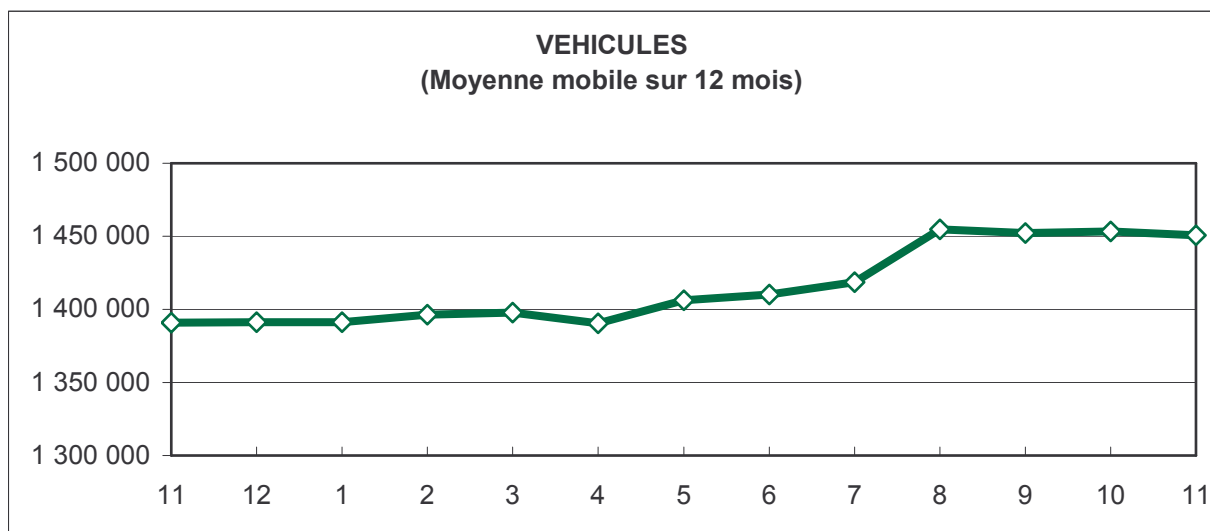
### VEHICULES DE TOURISME


	FRANCE	ITALIE	TOTAL
<b>VEHICULES</b>	32 923	5 387	38 310
Evolut° mens.	-4,69%	-16,27%	-6,51%
<b>Total 12 mois</b>	947 865	502 926	1 450 791
Evolut° 12 mois	2,55%	7,79%	4,31%

. II .

### RATIO PASSAGERS / VEHICULE

	FRANCE	ITALIE	TOTAL
<b>Ratio Mensuel</b>	2,43	2,42	2,43
<b>Ratio Annuel</b>	2,95	2,92	2,94





# TRAFICS FERROVIAIRES

Novembre 2008

. I .

## VOYAGEURS

LIGNES	REGULIERES	METRO	TRAMWAY *
<b>PASSAGERS</b>	8 136	22 658	293
Evolut° mens.	-20,86%	-27,97%	-37,66%
<b>Total 12 mois</b>	253 006	323 680	254 700
Evolut° 12 mois	6,06%	-3,78%	0,59%

Lignes Régulières : Bastia - Ajaccio et Ponte Leccia - Calvi  
 Métro Bastiais : Desserte suburbaine Bastia - Casamozza  
 Tramway de Balagne : Desserte estivale L'Ile Rousse - Calvi

. II .

## VOYAGEURS - KM

LIGNES	REGULIERES	METRO	TRAMWAY	TOTAL
<b>VOYAG. - KM</b>	642 753	458 360	5 323	1 106 436
Evolut° mens.	-22,95%	-22,76%	-32,99%	-22,92%
<b>Total 12 mois</b>	20 716 038	5 943 758	3 637 882	30 297 678
Evolut° 12 mois	3,80%	-4,83%	2,96%	1,89%

