

OBSERVATOIRE REGIONAL
DES TRANSPORTS
DE LA CORSE

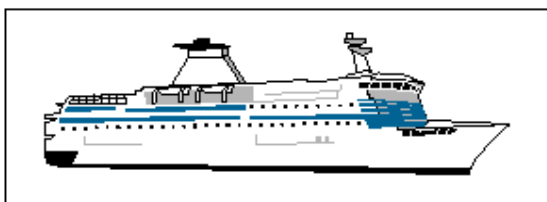
CORSE TRANSPORTS "VOYAGEURS"

MINISTERE DE
L'ECOLOGIE, DU
DEVELOPPEMENT ET
DE L'AMENAGEMENT
DURABLES

Novembre

2007

+ 7%




103 589 Passagers

➔ **12,48%**




120 952 Passagers

➔ **2,20%**



40 976 Véhicules

➔ **12,66%**



1 435 508 Voyageurs-km

➔ **12,32%**

DIRECTION REGIONALE DE L'EQUIPEMENT DE LA CORSE
B.P. 408 20302 AJACCIO CEDEX TEL 04 95 51 85 10 FAX 04 95 51 85 15
Site Internet : www.ortc.info E mail : ort.corse@wanadoo.fr

LIAISONS AERIENNES ET MARITIMES PASSAGERS

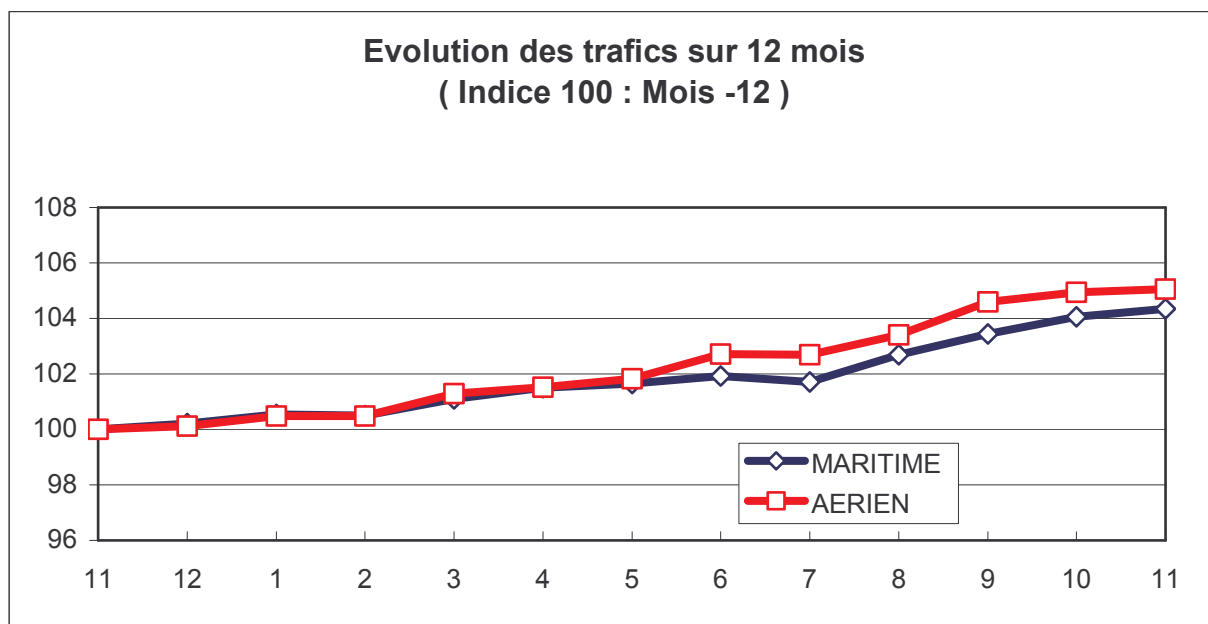
(Sur lignes régulières et charters)

TABLEAUX RECAPITULATIFS

Novembre 2007

12 derniers mois

ENTREES + SORTIES		PASSAGERS	Evolut° N / N-1	PASSAGERS	Evolut° N / N-1
A I R	FRANCE	120 860	2,30%	2 295 387	5,54%
	ETRANGER	92	-56,40%	198 622	-0,29%
	TOTAL	120 952	2,20%	2 494 009	5,05%
M E R	FRANCE	87 207	12,58%	2 725 013	6,51%
	ETRANGER	16 382	11,93%	1 370 173	0,71%
	TOTAL	103 589	12,48%	4 095 186	4,50%
T O T A L	FRANCE	208 067	6,37%	5 020 400	6,07%
	ETRANGER	16 474	10,96%	1 568 795	0,58%
	TOTAL	224 541	6,70%	6 589 195	4,71%





Novembre 2007

TRAFIC PASSAGERS AERIENS

(Sur lignes commerciales)

. I . LIGNES FRANCAISES

	AJACCIO	BASTIA	CALVI	FIGARI	TOTAL
BORDEAUX	68	241	0	2	311
LILLE	0	0	0	0	0
LYON	826	817	0	0	1 643
MARSEILLE	18 518	18 944	2 864	4 777	45 103
MONTPELLIER	0	131	0	0	131
NANTES	62	0	0	0	62
NICE	8 116	7 591	1 380	1 876	18 963
PARIS	22 503	21 795	3 930	5 675	53 903
STRASBOURG	0	0	0	0	0
TOULOUSE	93	0	0	0	93
AUTRES	396	195	0	60	651
FRANCE	50 582	49 714	8 174	12 390	120 860
Evolut° mens.	0,48%	1,43%	10,18%	9,00%	2,30%
Total 12 mois	987 477	770 959	224 519	312 432	2 295 387
Evolut° 12 mois	3,84%	3,90%	7,32%	14,56%	5,54%

. II . LIGNES ETRANGERES


	AJACCIO	BASTIA	CALVI	FIGARI	TOTAL
ALLEMAGNE	2	4	0	0	6
BELGIQUE	0	0	0	0	0
DANEMARK	0	0	0	0	0
PAYS BAS	0	0	0	0	0
ROYAUME UNI	0	8	0	0	8
SUEDE	0	12	0	0	12
SUISSE	2	0	22	0	24
AUTRES	1	28	0	13	42
TOTAL	5	52	22	13	92
Evolut° mens.	-83,33%	-67,50%	4,76%	N.S.	-56,40%
Total 12 mois	34 779	88 704	48 528	26 611	198 622
Evolut° 12 mois	19,44%	10,52%	-20,13%	-8,41%	-0,29%

. III . TRAFIC TOTAL

	AJACCIO	BASTIA	CALVI	FIGARI	TOTAL
TOTAL	50 587	49 766	8 196	12 403	120 952
Evolut° mens.	0,43%	1,21%	10,16%	9,11%	2,20%
Total 12 mois	1 022 256	859 663	273 047	339 043	2 494 009
Evolut° 12 mois	4,31%	4,55%	1,14%	12,35%	5,05%

TRAFIC PASSAGERS MARITIMES

(Sur lignes régulières)



Novembre 2007

. I .

LIGNES FRANCAISES

	AJACCIO	BASTIA	BONIFACIO	CALVI	L'ILE R.	P. VECCHIO	PROPRIANO	TOTAL
MARSEILLE	13 451	14 747	--	0	989	4 435	2 119	35 741
NICE	3 532	11 188	--	991	1 020	--	0	16 731
TOULON	10 967	20 946	--	1 446	1 376	0	0	34 735
FRANCE	27 950	46 881	--	2 437	3 385	4 435	2 119	87 207
Evolut° mens.	15,61%	5,66%	--	-2,13%	225,48%	15,55%	36,89%	12,58%
Total 12 mois	977 717	1 132 077	--	160 650	270 079	82 140	102 350	2 725 013
Evolut° 12 mois	17,29%	1,74%	--	5,52%	-6,23%	-1,54%	15,83%	6,51%

. II .

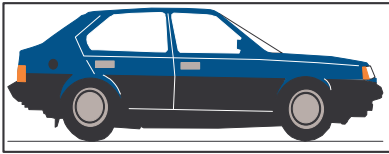
LIGNES ITALIENNES

	AJACCIO	BASTIA	BONIFACIO	CALVI	L'ILE R.	P. VECCHIO	PROPRIANO	TOTAL
CIVITA VEC.	--	0	--	--	--	0	--	0
GENES	0	0	--	0	0	0	--	0
LIVOURNE	--	6 152	--	--	--	0	--	6 152
LA SPEZIA	--	0	--	--	--	--	--	0
OLBIA	--	--	--	--	--	0	--	0
PALAU	--	--	--	--	--	0	--	0
PIOMBINO	--	0	--	--	--	--	--	0
P. FERRAIO	--	0	--	--	--	--	--	0
P. TORRES	0	--	--	--	--	--	251	251
Sta TERESA	--	--	6 641	--	--	--	--	6 641
SAVONA	--	3 338	--	0	0	--	--	3 338
ITALIE	0	9 490	6 641	0	0	0	251	16 382
Evolut° mens.	N.S.	25,93%	-3,88%	N.S.	N.S.	N.S.	31,41%	11,93%
Total 12 mois	4 131	1 060 973	254 843	24 513	11 999	9 367	4 347	1 370 173
Evolut° 12 mois	-15,95%	2,43%	-2,29%	67,38%	-67,72%	137,74%	35,97%	0,71%

. III .

TRAFIC TOTAL

	AJACCIO	BASTIA	BONIFACIO	CALVI	L'ILE R.	P. VECCHIO	PROPRIANO	TOTAL
TOTAL	27 950	56 371	6 641	2 437	3 385	4 435	2 370	103 589
Evolut° mens.	15,61%	8,60%	-3,88%	-2,13%	225,48%	15,55%	36,29%	12,48%
Total 12 mois	981 848	2 193 050	254 843	185 163	282 078	91 507	106 697	4 095 186
Evolut° 12 mois	17,10%	2,07%	-2,29%	10,95%	-13,26%	4,74%	16,53%	4,50%



TRAFICS VEHICULES DE TOURISME

Novembre 2007

. I .

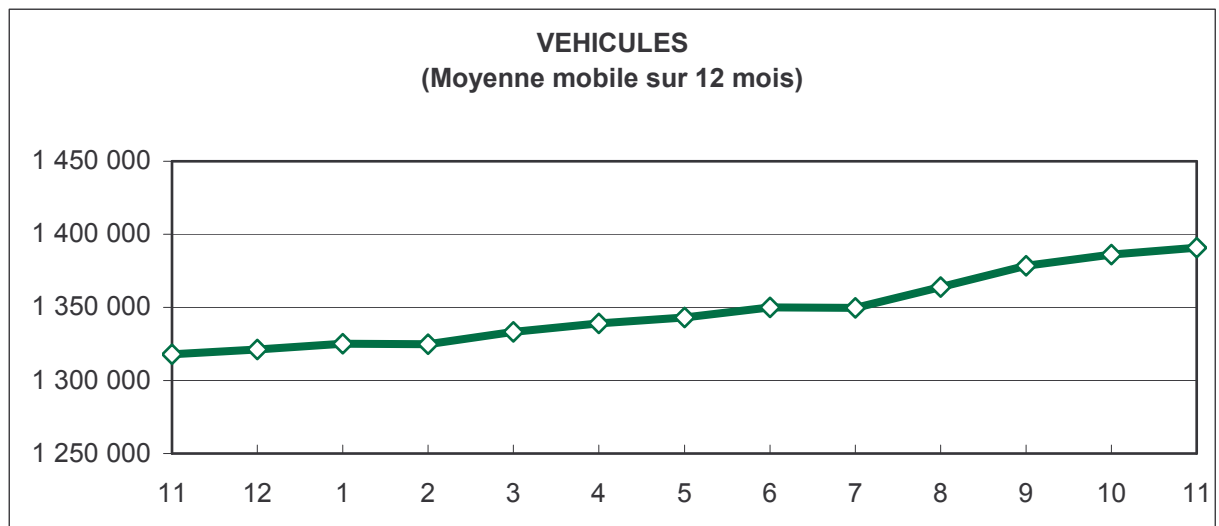
VEHICULES DE TOURISME


	FRANCE	ITALIE	TOTAL
VEHICULES	34 542	6 434	40 976
Evolut° mens.	14,67%	2,94%	12,66%
Total 12 mois	924 253	466 578	1 390 831
Evolut° 12 mois	7,89%	1,19%	5,54%

. II .

RATIO PASSAGERS / VEHICULE

	FRANCE	ITALIE	TOTAL
Ratio Mensuel	2,52	2,55	2,53
Ratio Annuel	2,95	2,94	2,94





TRAFICS FERROVIAIRES

Novembre 2007

. I .

VOYAGEURS

LIGNES	REGULIERES	METRO	TRAMWAY *
PASSAGERS	10 280	31 456	470
Evolut° mens.	24,14%	-6,21%	14,63%
Total 12 mois	238 556	336 395	253 194
Evolut° 12 mois	28,89%	54,08%	8,59%

Lignes Régulières : Bastia - Ajaccio et Ponte Leccia - Calvi
 Métro Bastiais : Desserte suburbaine Bastia - Casamozza
 Tramway de Balagne : Desserte estivale L'Île Rousse - Calvi

. II .

VOYAGEURS - KM

LIGNES	REGULIERES	METRO	TRAMWAY	TOTAL
VOYAG. - KM	834 156	593 409	7 943	1 435 508
Evolut° mens.	32,42%	-7,37%	5,32%	12,32%
Total 12 mois	19 957 090	6 245 361	3 533 173	29 735 624
Evolut° 12 mois	30,62%	65,86%	7,37%	33,13%

