

OBSERVATOIRE REGIONAL
DES TRANSPORTS
DE LA CORSE


CORSE TRANSPORTS "VOYAGEURS"



Novembre

2006

+ 10%




92 098 Passagers

➤ 17,09%




118 352 Passagers

➤ 5,14%



37 253 Véhicules

➤ 13,21%



1 014 987 Voyageurs-km

➤ 26,38%

DIRECTION REGIONALE DE L'EQUIPEMENT DE LA CORSE
B.P. 408 20302 AJACCIO CEDEX TEL 04 95 51 85 10 FAX 04 95 51 85 15
Site Internet : www.ortc.info E mail : ort.corse@wanadoo.fr

LIAISONS AERIENNES ET MARITIMES PASSAGERS

(Sur lignes régulières et charters)

TABLEAUX RECAPITULATIFS

Novembre 2006

12 derniers mois

ENTREES + SORTIES

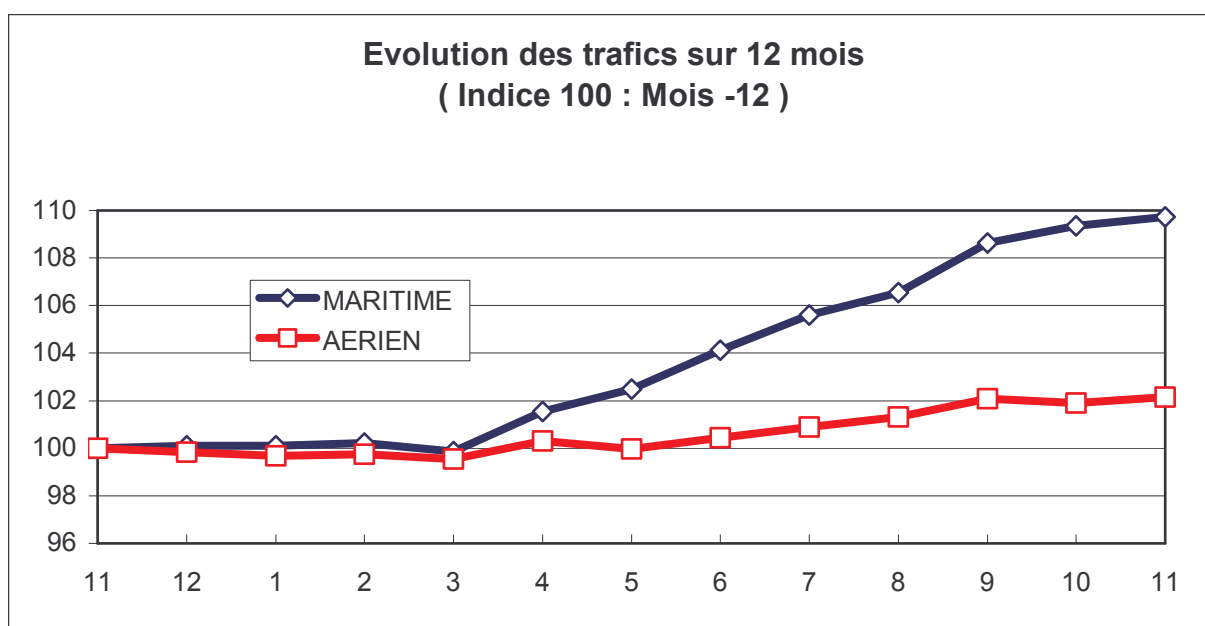
PASSAGERS Evolut° N / N-1

PASSAGERS Evolut° N / N-1

A I R	FRANCE	
	ETRANGER	
	TOTAL	
M E R	FRANCE	
	ETRANGER	
	TOTAL	
T O T A L	FRANCE	
	ETRANGER	
	TOTAL	

	118 141	5,46%
	211	-61,14%
TOTAL	118 352	5,14%
	77 462	16,73%
	14 636	19,05%
TOTAL	92 098	17,09%
	195 603	9,65%
	14 847	15,66%
TOTAL	210 450	10,05%

	2 174 854	1,78%
	199 193	6,34%
TOTAL	2 374 047	2,14%
	2 558 338	10,87%
	1 360 504	3,99%
TOTAL	3 918 842	8,38%
	4 733 192	6,50%
	1 559 697	4,28%
TOTAL	6 292 889	5,94%





Novembre 2006

TRAFIC PASSAGERS AERIENS

(Sur lignes commerciales)

. I .

LIGNES FRANCAISES

	AJACCIO	BASTIA	CALVI	FIGARI	TOTAL
BORDEAUX	61	0	0	0	61
LILLE	0	0	0	0	0
LYON	780	820	0	38	1 638
MARSEILLE	18 614	18 699	2 460	4 337	44 110
MONTPELLIER	0	0	0	0	0
NANTES	0	0	0	0	0
NICE	7 762	7 956	1 292	1 665	18 675
PARIS	22 594	20 810	3 667	5 327	52 398
STRASBOURG	0	0	0	0	0
TOULOUSE	0	118	0	0	118
AUTRES	531	610	0	0	1 141
FRANCE	50 342	49 013	7 419	11 367	118 141
Evolut° mens.	6,10%	3,40%	1,13%	15,49%	5,46%
Total 12 mois	950 925	742 004	209 204	272 721	2 174 854
Evolut° 12 mois	-0,06%	-1,18%	10,85%	10,97%	1,78%

. II .

LIGNES ETRANGERES

	AJACCIO	BASTIA	CALVI	FIGARI	TOTAL
ALLEMAGNE	0	0	5	0	5
BELGIQUE	0	0	0	0	0
DANEMARK	0	0	0	0	0
PAYS BAS	0	0	0	0	0
ROYAUME UNI	0	0	0	0	0
SUEDE	0	0	0	0	0
SUISSE	1	4	8	0	13
AUTRES	29	156	8	0	193
TOTAL	30	160	21	0	211
Evolut° mens.	-79,17%	-58,33%	40,00%	N.S.	-61,14%
Total 12 mois	29 118	80 260	60 762	29 053	199 193
Evolut° 12 mois	3,05%	-1,59%	5,09%	47,63%	6,34%


. III .

TRAFIC TOTAL

	AJACCIO	BASTIA	CALVI	FIGARI	TOTAL
TOTAL	50 372	49 173	7 440	11 367	118 352
Evolut° mens.	5,84%	2,90%	1,21%	15,49%	5,14%
Total 12 mois	980 043	822 264	269 966	301 774	2 374 047
Evolut° 12 mois	0,03%	-1,22%	9,50%	13,68%	2,14%

TRAFIC PASSAGERS MARITIMES

(Sur lignes régulières)



Novembre 2006

. I .

LIGNES FRANCAISES

	AJACCIO	BASTIA	BONIFACIO	CALVI	L'ILE R.	P. VECCHIO	PROPRIANO	TOTAL
MARSEILLE	12 646	15 900	--	0	801	3 838	1 548	34 733
NICE	2 990	11 103	--	2 490	239	--	0	16 822
TOULON	8 541	17 366	--	0	0	0	0	25 907
FRANCE	24 177	44 369	--	2 490	1 040	3 838	1 548	77 462
Evolut° mens.	26,73%	17,79%	--	65,89%	-71,62%	26,92%	8,63%	16,73%
Total 12 mois	833 586	1 112 694	--	152 242	288 025	83 428	88 363	2 558 338
Evolut° 12 mois	2,92%	7,03%	--	-5,93%	104,17%	15,53%	6,82%	10,87%

. II .


LIGNES ITALIENNES

	AJACCIO	BASTIA	BONIFACIO	CALVI	L'ILE R.	P. VECCHIO	PROPRIANO	TOTAL
CIVITA VEC.	--	0	--	--	--	--	--	0
GENES	0	0	--	0	0	0	--	0
LIVOURNE	--	4 839	--	--	--	0	--	4 839
LA SPEZIA	--	0	--	--	--	--	--	0
OLBIA	--	--	--	--	--	0	--	0
PALAU	--	--	--	--	--	0	--	0
PIOMBINO	--	0	--	--	--	--	--	0
P. FERRAIO	--	0	--	--	--	--	--	0
P. TORRES	0	--	--	--	--	--	191	191
Sta TERESA	--	--	6 909	--	--	--	--	6 909
SAVONA	--	2 697	--	0	0	--	--	2 697
ITALIE	0	7 536	6 909	0	0	0	191	14 636
Evolut° mens.	N.S.	7,44%	35,84%	N.S.	N.S.	N.S.	-1,55%	19,05%
Total 12 mois	4 915	1 035 833	260 806	14 645	37 168	3 940	3 197	1 360 504
Evolut° 12 mois	-44,74%	6,10%	2,07%	-75,83%	1402,95%	70,19%	39,91%	3,99%

. III .

TRAFIC TOTAL

	AJACCIO	BASTIA	BONIFACIO	CALVI	L'ILE R.	P. VECCHIO	PROPRIANO	TOTAL
TOTAL	24 177	51 905	6 909	2 490	1 040	3 838	1 739	92 098
Evolut° mens.	26,73%	16,16%	35,84%	65,89%	-71,62%	26,92%	7,41%	17,09%
Total 12 mois	838 501	2 148 527	260 806	166 887	325 193	87 368	91 560	3 918 842
Evolut° 12 mois	2,41%	6,58%	2,07%	-24,97%	126,55%	17,23%	7,70%	8,38%



TRAFICS VEHICULES DE TOURISME

Novembre 2006

. I .

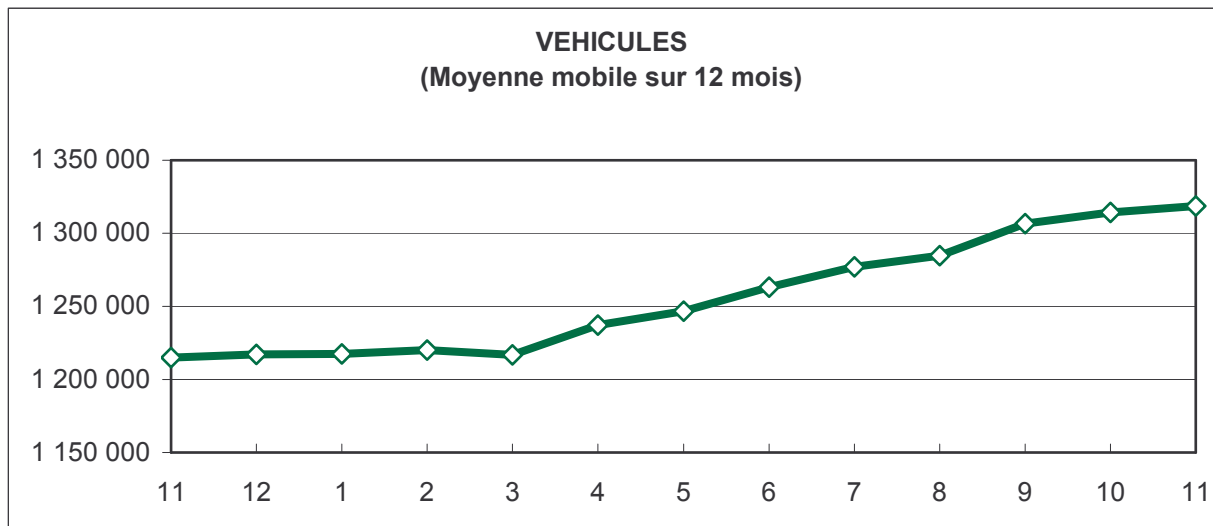
VEHICULES DE TOURISME


	FRANCE	ITALIE	TOTAL
VEHICULES	31 003	6 250	37 253
Evolut° mens.	11,58%	22,05%	13,21%
Total 12 mois	857 572	461 107	1 318 679
Evolut° 12 mois	11,47%	3,45%	8,53%

. II .

RATIO PASSAGERS / VEHICULE

	FRANCE	ITALIE	TOTAL
Ratio Mensuel	2,50	2,34	2,47
Ratio Annuel	2,98	2,95	2,97





TRAFICS FERROVIAIRES

Novembre 2006

. I .

VOYAGEURS

LIGNES	REGULIERES	METRO	TRAMWAY *
PASSAGERS	8 281	21 577	410
Evolut° mens.	11,66%	56,66%	619,30%
Total 12 mois	185 084	182 450	233 156
Evolut° 12 mois	-10,03%	31,16%	-10,76%

Lignes Régulières : Bastia - Ajaccio et Ponte Leccia - Calvi
 Métro Bastiais : Desserte suburbaine Bastia - Casamozza
 Tramway de Balagne : Desserte estivale L'île Rousse - Calvi

. II .

VOYAGEURS - KM

LIGNES	REGULIERES	METRO	TRAMWAY	TOTAL
VOYAG. - KM	629 936	377 509	7 542	1 014 987
Evolut° mens.	9,10%	67,57%	1637,79%	26,38%
Total 12 mois	15 278 926	2 976 181	3 290 737	21 545 844
Evolut° 12 mois	-10,25%	31,68%	6,39%	-3,71%

