

OBSERVATOIRE REGIONAL
DES TRANSPORTS
DE LA CORSE

CORSE TRANSPORTS "VOYAGEURS"




Novembre

2004

+ 1%

AVERTISSEMENT : Dans un souci d'harmonisation des statistiques, la SNCM et la CMN incluent a/c du 01/01/2004 les passagers gratuits navigant sur leurs lignes (4 %). Ce changement de série se traduit par une " hausse" de 1,5 % sur le maritime et de 0,9 % sur le global (Air + Mer) en 2004




75 792 Passagers

↗ 3,24%




113 688 Passagers

↘ -0,53%



31 025 Véhicules

↗ 4,11%



TRAFICS NON COMMUNIQUEES

DIRECTION REGIONALE DE L'EQUIPEMENT DE LA CORSE

B.P. 408 20302 AJACCIO CEDEX TEL 04 95 50 48 40 FAX 04 95 50 48 50 www.ortc.info

LIAISONS AERIENNES ET MARITIMES PASSAGERS

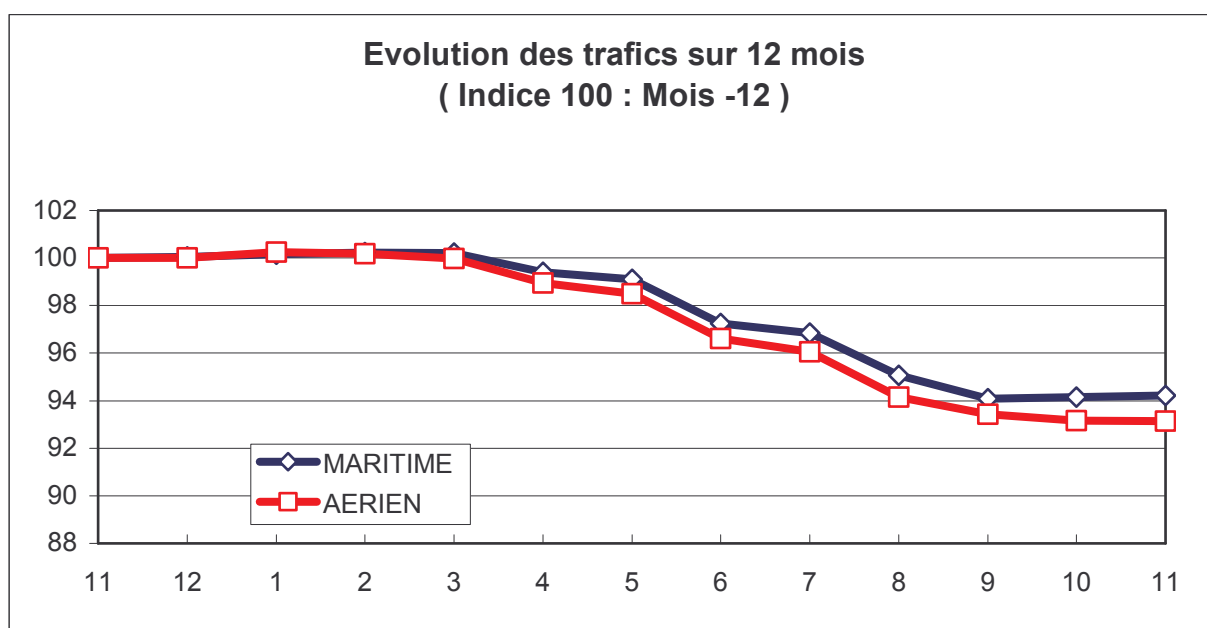
(Sur lignes régulières et charters)

TABLEAUX RECAPITULATIFS

Novembre 2004

12 derniers mois

ENTREES + SORTIES		PASSAGERS	Evolut° N / N-1	PASSAGERS	Evolut° N / N-1
A I R	FRANCE	112 717	-1,01%	2 115 901	-7,36%
	ETRANGER	971	129,01%	174 684	-0,39%
	TOTAL	113 688	-0,53%	2 290 585	-6,86%
M E R	FRANCE	62 279	5,43%	2 263 423	-3,74%
	ETRANGER	13 513	-5,77%	1 332 797	-6,56%
	TOTAL	75 792	3,24%	3 596 220	-4,80%
T O T A L	FRANCE	174 996	1,19%	4 379 324	-5,52%
	ETRANGER	14 484	-1,90%	1 507 481	-5,88%
	TOTAL	189 480	0,95%	5 886 805	-5,62%





Novembre 2004

TRAFIC PASSAGERS AERIENS

(Sur lignes commerciales)

. I . LIGNES FRANCAISES

	AJACCIO	BASTIA	CALVI	FIGARI	TOTAL
BORDEAUX	61	0	0	0	61
LILLE	174	0	0	0	174
LYON	1 346	1 469	0	0	2 815
MARSEILLE	18 080	19 025	2 045	3 711	42 861
MONTPELLIER	0	0	0	0	0
NANTES	0	0	0	0	0
NICE	7 741	8 183	1 063	1 465	18 452
PARIS	20 278	18 936	2 502	4 013	45 729
STRASBOURG	0	0	0	0	0
TOULOUSE	110	67	0	0	177
AUTRES	115	2 333	0	0	2 448
FRANCE	47 905	50 013	5 610	9 189	112 717
Evolut° mens.	-2,85%	1,74%	-5,28%	-3,05%	-1,01%
Total 12 mois	948 073	760 664	174 778	232 386	2 115 901
Evolut° 12 mois	-8,06%	-2,64%	-10,96%	-15,56%	-7,36%

. II . LIGNES ETRANGERES


	AJACCIO	BASTIA	CALVI	FIGARI	TOTAL
ALLEMAGNE	0	0	0	0	0
BELGIQUE	0	0	0	0	0
DANEMARK	0	0	0	0	0
PAYS BAS	0	0	0	0	0
ROYAUME UNI	0	0	0	0	0
SUEDE	0	0	0	0	0
SUISSE	30	0	16	0	46
AUTRES	158	765	2	0	925
TOTAL	188	765	18	0	971
Evolut° mens.	184,85%	119,20%	100,00%	N.S.	129,01%
Total 12 mois	25 555	73 241	53 408	22 480	174 684
Evolut° 12 mois	-15,93%	16,92%	-8,57%	-5,97%	-0,39%

. III . TRAFIC TOTAL

	AJACCIO	BASTIA	CALVI	FIGARI	TOTAL
TOTAL	48 093	50 778	5 628	9 189	113 688
Evolut° mens.	-2,59%	2,57%	-5,12%	-3,05%	-0,53%
Total 12 mois	973 628	833 905	228 186	254 866	2 290 585
Evolut° 12 mois	-8,29%	-1,19%	-10,41%	-14,80%	-6,86%

TRAFIC PASSAGERS MARITIMES

(Sur lignes régulières)



Novembre 2004

. I .

LIGNES FRANCAISES

	AJACCIO	BASTIA	BONIFACIO	CALVI	L'ILE R.	P. VECCHIO	PROPRIANO	TOTAL
MARSEILLE	11 512	13 312	--	231	908	3 228	1 513	30 704
NICE	1 359	7 993	--	1 613	157	--	0	11 122
TOULON	6 234	14 219	--	0	0	0	0	20 453
FRANCE	19 105	35 524	--	1 844	1 065	3 228	1 513	62 279
Evolut° mens.	4,66%	16,95%	--	-42,75%	-48,48%	2,06%	-24,01%	5,43%
Total 12 mois	773 230	1 049 176	--	122 600	152 484	75 352	90 581	2 263 423
Evolut° 12 mois	2,68%	2,77%	--	-42,21%	-17,32%	-2,80%	-12,26%	-3,74%

. II .

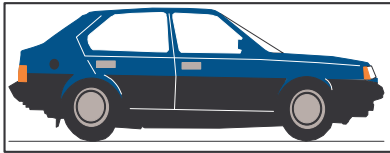
LIGNES ITALIENNES

	AJACCIO	BASTIA	BONIFACIO	CALVI	L'ILE R.	P. VECCHIO	PROPRIANO	TOTAL
GENES	0	0	--	0	0	0	--	0
LIVOURNE	--	4 308	--	--	--	0	--	4 308
LA SPEZIA	--	0	--	--	--	--	--	0
OLBIA	--	--	--	--	--	0	--	0
PALAU	--	--	--	--	--	0	--	0
PIOMBINO	--	0	--	--	--	--	--	0
P. FERRAIO	--	0	--	--	--	--	--	0
P. TORRES	0	--	--	--	--	--	192	192
Sta TERESA	--	--	6 320	--	--	--	--	6 320
SAVONA	--	2 693	--	0	0	--	--	2 693
ITALIE	0	7 001	6 320	0	0	0	192	13 513
Evolut° mens.	N.S.	-9,58%	-1,23%	N.S.	N.S.	N.S.	-3,52%	-5,77%
Total 12 mois	0	986 023	276 090	51 252	14 561	2 321	2 550	1 332 797
Evolut° 12 mois	N.S.	-8,38%	-6,69%	249,75%	-56,48%	-18,30%	-22,09%	-6,56%

. III .

TRAFIC TOTAL

	AJACCIO	BASTIA	BONIFACIO	CALVI	L'ILE R.	P. VECCHIO	PROPRIANO	TOTAL
TOTAL	19 105	42 525	6 320	1 844	1 065	3 228	1 705	75 792
Evolut° mens.	4,66%	11,56%	-1,23%	-42,75%	-48,48%	2,06%	-22,15%	3,24%
Total 12 mois	773 230	2 035 199	276 090	173 852	167 045	77 673	93 131	3 596 220
Evolut° 12 mois	2,68%	-2,96%	-6,69%	-23,35%	-23,33%	-3,35%	-12,56%	-4,80%



TRAFICS VEHICULES DE TOURISME

Novembre 2004

. I . VEHICULES DE TOURISME

	FRANCE	ITALIE	TOTAL
VEHICULES	25 458	5 567	31 025
Evolut° mens.	4,67%	1,64%	4,11%
Total 12 mois	753 135	445 380	1 198 515
Evolut° 12 mois	-2,57%	-5,15%	-3,55%

. II . RATIO PASSAGERS / VEHICULE

	FRANCE	ITALIE	TOTAL
Ratio Mensuel	2,45	2,43	2,44
Ratio Annuel	3,01	2,99	3,00

