

OBSERVATOIRE REGIONAL  
DES TRANSPORTS  
DE LA CORSE

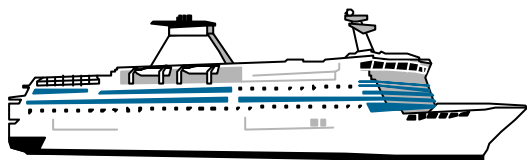
# CORSE TRANSPORTS "VOYAGEURS"



**Novembre**

**2003**

**- 1%**




**73 414 Passagers**

↘ **-7,45%**




**114 292 Passagers**

↗ **2,75%**



**29 800 Véhicules**

↘ **-5,13%**



**867 970 Voyageurs-km**

↘ **-17,17%**

# LIAISONS AERIENNES ET MARITIMES PASSAGERS

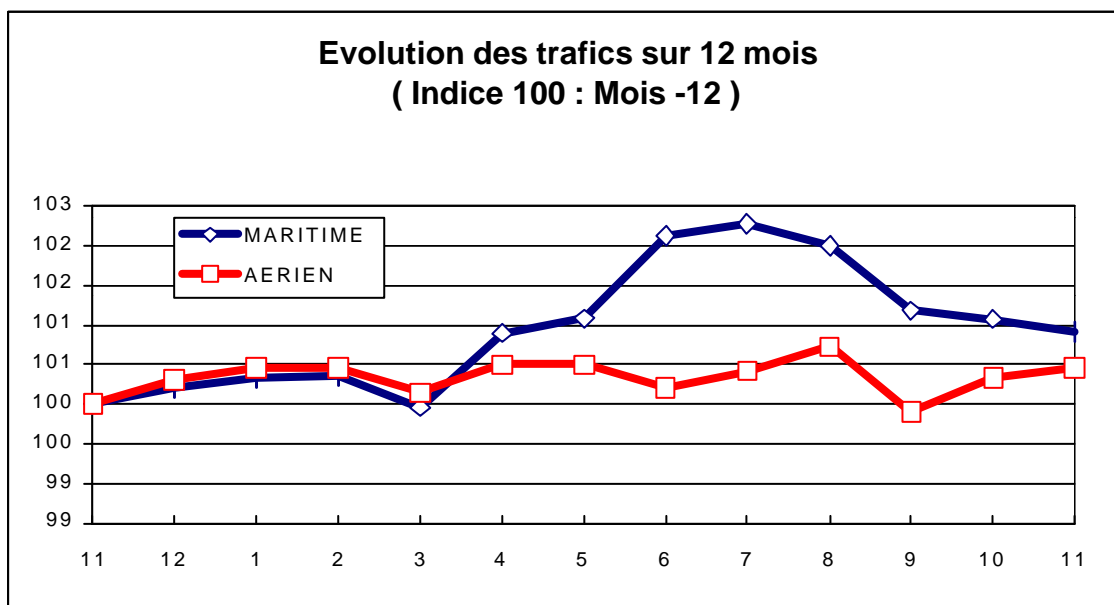
( Sur lignes régulières et charters )

## TABLEAUX RECAPITULATIFS

**Novembre 2003**

**12 derniers mois**

ENTREES + SORTIES		PASSAGERS	Evolut° N / N-1	PASSAGERS	Evolut° N / N-1
A I R	FRANCE	113 868	2,89%	2 284 054	0,93%
	ETRANGER	424	-23,47%	175 360	-5,31%
	<b>TOTAL</b>	<b>114 292</b>	<b>2,75%</b>	<b>2 459 414</b>	<b>0,46%</b>
M E R	FRANCE	59 073	-6,99%	2 351 333	3,49%
	ETRANGER	14 341	-9,31%	1 426 371	-2,39%
	<b>TOTAL</b>	<b>73 414</b>	<b>-7,45%</b>	<b>3 777 704</b>	<b>1,19%</b>
T O T A L	FRANCE	172 941	-0,72%	4 635 387	2,21%
	ETRANGER	14 765	-9,79%	1 601 731	-2,72%
	<b>TOTAL</b>	<b>187 706</b>	<b>-1,49%</b>	<b>6 237 118</b>	<b>0,90%</b>





# TRAFIC PASSAGERS AERIENS

( Sur lignes commerciales )

Novembre 2003

. I .

## LIGNES FRANCAISES

	AJACCIO	BASTIA	CALVI	FIGARI	TOTAL
<b>REGULIERS</b>	48 717	48 176	5 754	9 478	112 125
Part Trafic	98,80%	98,00%	97,15%	100,00%	98,47%
<b>CHARTERS</b>	591	983	169	0	1 743
Part Trafic	1,20%	2,00%	2,85%	0,00%	1,53%
<b>FRANCE</b>	<b>49 308</b>	<b>49 159</b>	<b>5 923</b>	<b>9 478</b>	<b>113 868</b>
Evolut° mens.	4,89%	4,30%	-16,74%	0,64%	2,89%
<b>Total 12 mois</b>	<b>1 031 228</b>	<b>781 303</b>	<b>196 300</b>	<b>275 223</b>	<b>2 284 054</b>
Evolut° 12 mois	1,05%	1,64%	-3,15%	1,56%	0,93%

. II .

## LIGNES ETRANGERES

	AJACCIO	BASTIA	CALVI	FIGARI	TOTAL
<b>REGULIERS</b>	0	0	0	0	0
Part Trafic	0,00%	0,00%	0,00%	N.S.	0,00%
<b>CHARTERS</b>	66	349	9	0	424
Part Trafic	100,00%	100,00%	100,00%	N.S.	100,00%
<b>ETRANGER</b>	<b>66</b>	<b>349</b>	<b>9</b>	<b>0</b>	<b>424</b>
Evolut° mens.	N.S.	-35,37%	-25,00%	N.S.	-23,47%
<b>Total 12 mois</b>	<b>30 397</b>	<b>62 644</b>	<b>58 412</b>	<b>23 907</b>	<b>175 360</b>
Evolut° 12 mois	-23,79%	1,16%	-3,89%	5,76%	-5,31%


. III .

## TRAFIC TOTAL

	AJACCIO	BASTIA	CALVI	FIGARI	TOTAL
<b>TOTAL</b>	<b>49 374</b>	<b>49 508</b>	<b>5 932</b>	<b>9 478</b>	<b>114 292</b>
Evolut° mens.	5,03%	3,85%	-16,76%	0,62%	2,75%
<b>Total 12 mois</b>	<b>1 061 625</b>	<b>843 947</b>	<b>254 712</b>	<b>299 130</b>	<b>2 459 414</b>
Evolut° 12 mois	0,12%	1,60%	-3,32%	1,88%	0,46%

# TRAFIC PASSAGERS MARITIMES

( Sur lignes régulières )



Novembre 2003

. I .

## LIGNES FRANCAISES

	AJACCIO	BASTIA	BONIFACIO	CALVI	L'ILE R.	P. VECCHIO	PROPRIANO	TOTAL
MARSEILLE	12 296	15 891	--	371	1 181	3 163	1 991	34 893
NICE	1 235	5 064	--	2 850	886	--	0	10 035
TOULON	4 724	9 421	--	0	0	0	0	14 145
<b>FRANCE</b>	<b>18 255</b>	<b>30 376</b>	<b>--</b>	<b>3 221</b>	<b>2 067</b>	<b>3 163</b>	<b>1 991</b>	<b>59 073</b>
Evolut° mens.	-15,68%	-5,20%	--	0,50%	-28,50%	19,49%	84,69%	-6,99%
<b>Total 12 mois</b>	<b>753 066</b>	<b>1 020 929</b>	<b>--</b>	<b>212 151</b>	<b>184 424</b>	<b>77 522</b>	<b>103 241</b>	<b>2 351 333</b>
Evolut° 12 mois	1,05%	2,34%	--	-7,41%	29,40%	9,44%	18,96%	3,49%

. II .

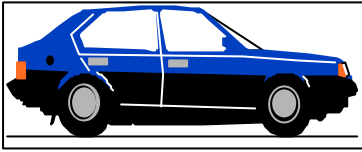
## LIGNES ITALIENNES

	AJACCIO	BASTIA	BONIFACIO	CALVI	L'ILE R.	P. VECCHIO	PROPRIANO	TOTAL
GENES	0	0	--	0	0	0	--	0
LIVOURNE	--	4 647	--	--	--	0	--	4 647
LA SPEZIA	--	0	--	--	--	--	--	0
OLBIA	--	--	--	--	--	0	--	0
PALAU	--	--	--	--	--	0	--	0
PIOMBINO	--	0	--	--	--	--	--	0
P. FERRAIO	--	0	--	--	--	--	--	0
P. TORRES	0	--	--	--	--	--	199	199
Sta TERESA	--	--	6 399	--	--	--	--	6 399
SAVONA	--	3 096	--	0	0	--	--	3 096
<b>ITALIE</b>	<b>0</b>	<b>7 743</b>	<b>6 399</b>	<b>0</b>	<b>0</b>	<b>0</b>	<b>199</b>	<b>14 341</b>
Evolut° mens.	N.S.	-6,59%	-9,52%	N.S.	N.S.	N.S.	148,75%	-9,31%
<b>Total 12 mois</b>	<b>0</b>	<b>1 076 250</b>	<b>295 894</b>	<b>14 654</b>	<b>33 459</b>	<b>2 841</b>	<b>3 273</b>	<b>1 426 371</b>
Evolut° 12 mois	N.S.	-2,61%	-1,03%	214,80%	-19,39%	-67,12%	30,55%	-2,39%

. III .

## TRAFIC TOTAL

	AJACCIO	BASTIA	BONIFACIO	CALVI	L'ILE R.	P. VECCHIO	PROPRIANO	TOTAL
<b>TOTAL</b>	<b>18 255</b>	<b>38 119</b>	<b>6 399</b>	<b>3 221</b>	<b>2 067</b>	<b>3 163</b>	<b>2 190</b>	<b>73 414</b>
Evolut° mens.	-15,68%	-5,48%	-9,52%	-9,95%	-28,50%	19,49%	89,12%	-7,45%
<b>Total 12 mois</b>	<b>753 066</b>	<b>2 097 179</b>	<b>295 894</b>	<b>226 805</b>	<b>217 883</b>	<b>80 363</b>	<b>106 514</b>	<b>3 777 704</b>
Evolut° 12 mois	1,05%	-0,26%	-1,03%	-2,98%	18,39%	1,12%	19,29%	1,19%



## TRAFICS VEHICULES DE TOURISME

Novembre 2003

. I .

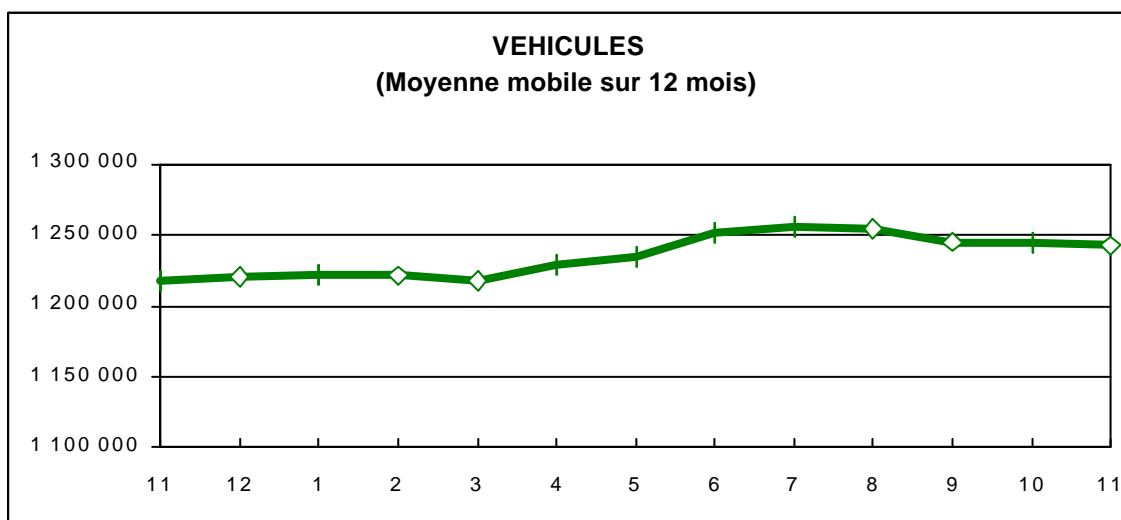
### VEHICULES DE TOURISME


	FRANCE	ITALIE	TOTAL
<b>VEHICULES</b>	24 323	5 477	29 800
Evolut° mens.	-3,20%	-12,81%	-5,13%
<b>Total 12 mois</b>	773 008	469 578	1 242 586
Evolut° 12 mois	4,08%	-1,23%	2,01%

. II .

### RATIO PASSAGERS / VEHICULE

	FRANCE	ITALIE	TOTAL
<b>Ratio Mensuel</b>	2,43	2,62	2,46
<b>Ratio Annuel</b>	3,04	3,04	3,04





## TRAFICS FERROVIAIRES

Novembre 2003

. I .

### VOYAGEURS

LIGNES	REGULIERES	METRO	TRAMWAY *
<b>PASSAGERS</b>	9 826	19 510	0
Evolut° mens.	-16,47%	-4,61%	N.S.
<b>Total 12 mois</b>	335 104	224 337	432 596
Evolut° 12 mois	5,52%	3,88%	-4,84%

Lignes Régulières : Bastia - Ajaccio et Ponte Leccia - Calvi  
 Métro Bastiais : Desserte suburbaine Bastia - Casamozza  
 Tramway de Balagne : Desserte estivale L'île Rousse - Calvi

\* Sur les lignes de Balagne, sont délivrés des billets valables pour une section de 7 km

. II .

### VOYAGEURS - KM

LIGNES	REGULIERES	METRO	TRAMWAY	TOTAL
<b>VOYAG. - KM</b>	653 360	214 610	0	867 970
Evolut° mens.	-16,72%	-4,61%	N.S.	-17,17%
<b>Total 12 mois</b>	23 316 821	2 467 707	3 028 172	28 812 700
Evolut° 12 mois	2,94%	3,90%	-4,84%	2,15%

