



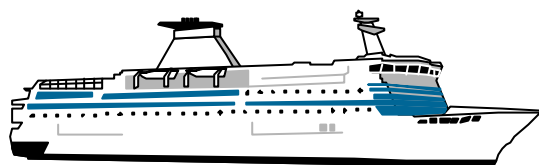
CORSE TRANSPORTS "VOYAGEURS"



Novembre

2001

+ 6%




70 928 Passagers

↗ 21,82%




105 829 Passagers

↘ -2,17%



28 959 Véhicules

↗ 22,51%



1 113 404 Voyageurs-km

↗ 12,48%

LIAISONS AERIENNES ET MARITIMES PASSAGERS

(Sur lignes régulières et charters)

TABLEAUX RECAPITULATIFS

Novembre 2001

12 derniers mois

ENTREES + SORTIES

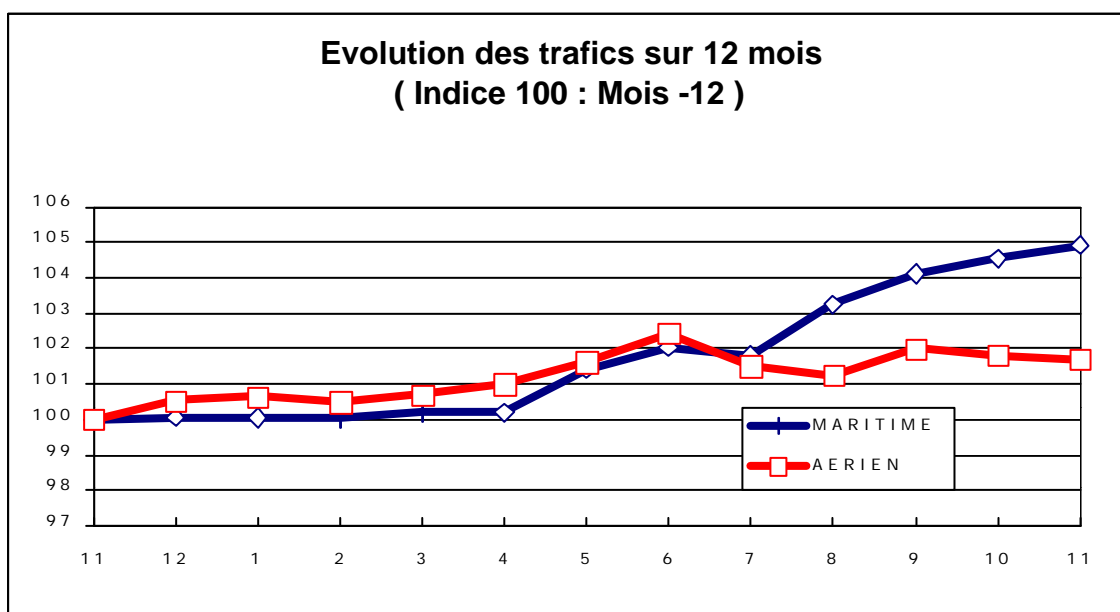
PASSAGERS Evolut° N / N-1


PASSAGERS Evolut° N / N-1

A I R	FRANCE	
	ETRANGER	
	TOTAL	
M E R	FRANCE	
	ETRANGER	
	TOTAL	
T O T A L	FRANCE	
	ETRANGER	
	TOTAL	

	105 799	-2,05%
	30	-81,71%
TOTAL	105 829	-2,17%
	57 410	22,26%
	13 518	20,01%
TOTAL	70 928	21,82%
	163 209	5,32%
	13 548	18,55%
TOTAL	176 757	6,23%

	2 314 931	1,41%
	178 553	5,78%
TOTAL	2 493 484	1,71%
	2 026 645	16,58%
	1 416 576	-5,32%
TOTAL	3 443 221	6,45%
	4 341 576	7,96%
	1 595 129	-4,19%
TOTAL	5 936 705	4,40%





TRAFIC PASSAGERS AERIENS

(Sur lignes commerciales)

Novembre 2001

. I .

LIGNES FRANCAISES

	AJACCIO	BASTIA	CALVI	FIGARI	TOTAL
REGULIERS	43 241	44 557	5 520	8 064	101 382
Part Trafic	95,40%	95,92%	99,91%	94,90%	95,83%
CHARTERS	2 086	1 893	5	433	4 417
Part Trafic	4,60%	4,08%	0,09%	5,10%	4,17%
FRANCE	45 327	46 450	5 525	8 497	105 799
Evolut° mens.	-0,80%	-3,87%	10,72%	-5,70%	-2,05%
Total 12 mois	1 063 411	814 360	205 656	231 504	2 314 931
Evolut° 12 mois	4,32%	4,98%	0,41%	-18,17%	1,41%

. II .

LIGNES ETRANGERES

	AJACCIO	BASTIA	CALVI	FIGARI	TOTAL
REGULIERS	0	0	0	0	0
Part Trafic	N.S.	N.S.	0,00%	0,00%	0,00%
CHARTERS	0	0	20	10	30
Part Trafic	N.S.	N.S.	100,00%	100,00%	100,00%
ETRANGER	0	0	20	10	30
Evolut° mens.	N.S.	N.S.	-80,77%	N.S.	-81,71%
Total 12 mois	36 730	64 189	57 320	20 314	178 553
Evolut° 12 mois	-17,57%	13,48%	12,79%	20,51%	5,78%

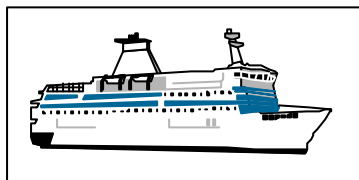
. III .

TRAFIC TOTAL

	AJACCIO	BASTIA	CALVI	FIGARI	TOTAL
TOTAL	45 327	46 450	5 545	8 507	105 829
Evolut° mens.	-0,80%	-3,99%	8,85%	-5,59%	-2,17%
Total 12 mois	1 100 141	878 549	262 976	251 818	2 493 484
Evolut° 12 mois	3,40%	5,56%	2,87%	-15,99%	1,71%

TRAFIC PASSAGERS MARITIMES

(Sur lignes régulières)



Novembre 2001

. I .

LIGNES FRANCAISES

	AJACCIO	BASTIA	BONIFACIO	CALVI	L'ILE R.	P. VECCHIO	PROPRIANO	TOTAL
MARSEILLE	14 322	14 838	--	10	648	2 672	728	33 218
NICE	3 717	7 738	--	1 857	1 361	--	0	14 673
TOULON	2 857	6 407	--	0	36	219	0	9 519
FRANCE	20 896	28 983	--	1 867	2 045	2 891	728	57 410
Evolut° mens.	24,92%	28,93%	--	-9,81%	-25,50%	36,05%	-10,34%	22,26%
Total 12 mois	667 517	860 845	--	169 286	153 213	68 458	107 326	2 026 645
Evolut° 12 mois	21,62%	16,62%	--	1,53%	24,04%	6,89%	10,50%	16,58%

. II .


LIGNES ITALIENNES

	AJACCIO	BASTIA	BONIFACIO	CALVI	L'ILE R.	P. VECCHIO	PROPRIANO	TOTAL
GENES	0	0	--	0	0	--	--	0
LIVOURNE	--	4 120	--	--	--	0	--	4 120
LA SPEZIA	--	0	--	--	--	--	--	0
OLBIA	--	--	--	--	--	0	--	0
PALAU	--	--	--	--	--	0	--	0
PIOMBINO	--	0	--	--	--	--	--	0
P. FERRAIO	--	0	--	--	--	--	--	0
P. TORRES	0	--	--	--	--	--	261	261
Sta TERESA	--	--	6 360	--	--	--	--	6 360
SAVONA	--	2 777	--	0	0	--	--	2 777
ITALIE	0	6 897	6 360	0	0	0	261	13 518
Evolut° mens.	N.S.	-4,68%	63,83%	N.S.	N.S.	N.S.	78,77%	20,01%
Total 12 mois	0	1 077 074	260 521	49 049	15 871	9 446	4 615	1 416 576
Evolut° 12 mois	N.S.	-6,23%	-7,22%	N.S.	-69,84%	-13,25%	41,78%	-5,32%

. III .

TRAFIC TOTAL

	AJACCIO	BASTIA	BONIFACIO	CALVI	L'ILE R.	P. VECCHIO	PROPRIANO	TOTAL
TOTAL	20 896	35 880	6 360	1 867	2 045	2 891	989	70 928
Evolut° mens.	24,92%	20,75%	63,83%	-9,81%	-25,50%	36,05%	3,24%	21,82%
Total 12 mois	667 517	1 937 919	260 521	218 335	169 084	77 904	111 941	3 443 221
Evolut° 12 mois	21,62%	2,71%	-7,22%	30,95%	-4,01%	3,96%	11,52%	6,45%



TRAFICS VEHICULES DE TOURISME

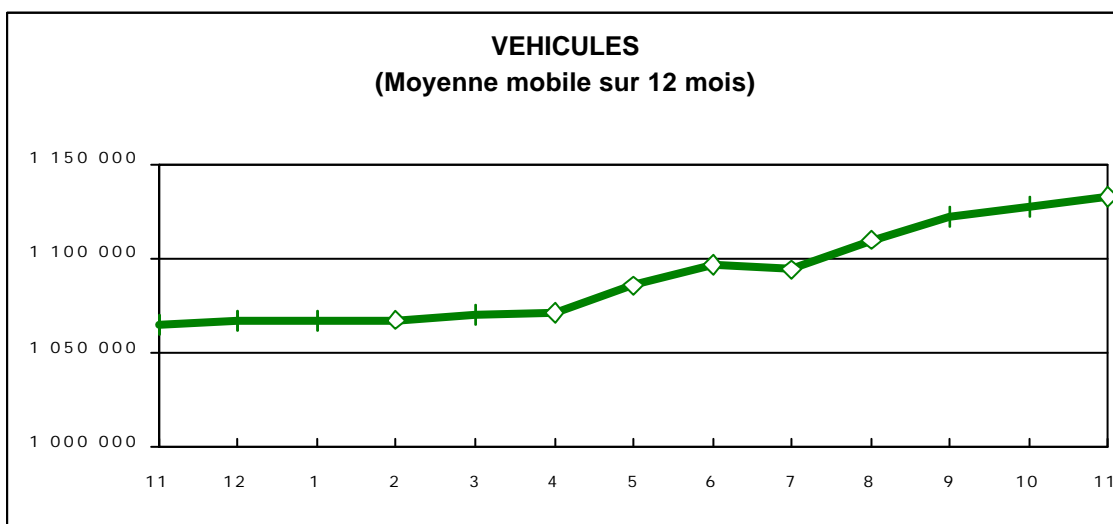
Novembre 2001


. I. VEHICULES DE TOURISME

	FRANCE	ITALIE	TOTAL
VEHICULES	23 602	5 357	28 959
Evolut° mens.	23,58%	17,97%	22,51%
Total 12 mois	680 978	451 529	1 132 507
Evolut° 12 mois	17,10%	-6,57%	6,36%

. II . RATIO PASSAGERS / VEHICULE

	FRANCE	ITALIE	TOTAL
Ratio Mensuel	2,43	2,52	2,45
Ratio Annuel	2,98	3,14	3,04





TRAFICS FERROVIAIRES

Novembre 2001

. I .

VOYAGEURS

LIGNES	REGULIERES	METRO	TRAMWAY *
PASSAGERS	11 768	21 224	602
Evolut° mens.	-4,92%	15,71%	N.S.
Total 12 mois	341 962	213 456	460 759
Evolut° 12 mois	-0,91%	17,29%	14,99%

Lignes Régulières : Bastia - Ajaccio et Ponte Leccia - Calvi
 Métro Bastiais : Desserte suburbaine Bastia - Casamozza
 Tramway de Balagne : Desserte estivale L'île Rousse - Calvi

* Sur les lignes de Balagne, sont délivrés des billets valables pour une section de 7 km

. II .

VOYAGEURS - KM

LIGNES	REGULIERES	METRO	TRAMWAY	TOTAL
VOYAG. - KM	874 901	234 289	4 214	1 113 404
Evolut° mens.	11,02%	16,12%	N.S.	12,48%
Total 12 mois	24 630 313	2 343 440	3 225 313	30 199 066
Evolut° 12 mois	0,41%	18,68%	14,99%	3,04%

