

OBSERVATOIRE REGIONAL  
DES TRANSPORTS  
DE LA CORSE

# CORSE TRANSPORTS "VOYAGEURS"




Direction régionale  
de l'Environnement,  
de l'Aménagement  
et du Logement  
CORSE

## Octobre

## 2018

## - 3,2%

*TRAFICS ENREGISTRES EXCLUSIVEMENT SUR LIGNES REGULIERES ET CHARTER*




**216 790 Passagers**

↘ -9,9%




**321 829 Passagers**

↗ 2,0%



**81 956 Véhicules**

↘ -8,85%



**3 610 107 Voyageurs-km**

↗ 3,9%

DIRECTION REGIONALE DE L'ENVIRONNEMENT DE L'AMENAGEMENT ET DU LOGEMENT DE LA CORSE

19, Cours Napoléon Bâtiment D 20000 AJACCIO TEL 04 95 51 79 47 FAX 04 95 51 79 89

Site Internet : [www.ortc.info](http://www.ortc.info) E mail : [ort.corse@wanadoo.fr](mailto:ort.corse@wanadoo.fr)

# LIAISONS AERIENNES ET MARITIMES PASSAGERS

( Sur lignes régulières et charters )

## TABLEAUX RECAPITULATIFS

**Octobre 2018**

**12 derniers mois**

ENTREES + SORTIES

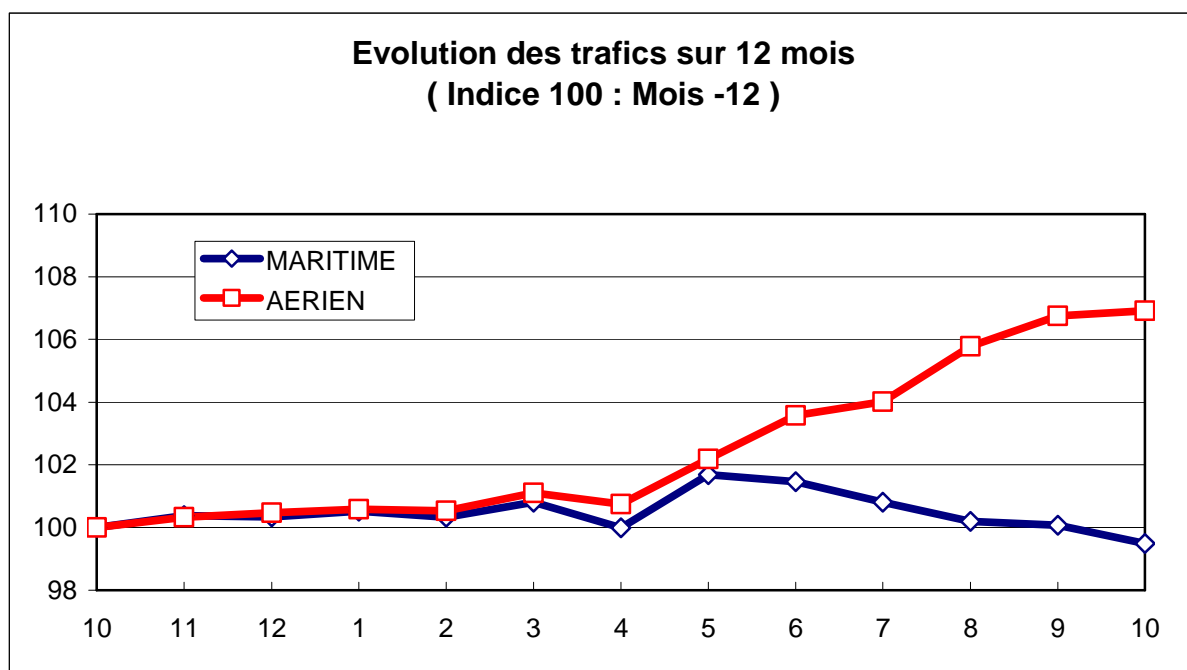
PASSAGERS Evolut°N / N-1

PASSAGERS Evolut°N / N-1

<b>A I R</b>	FRANCE
	ETRANGER
	<b>TOTAL</b>
<b>M E R</b>	FRANCE
	ETRANGER
	<b>TOTAL</b>
<b>T O T A L</b>	FRANCE
	ETRANGER
	<b>TOTAL</b>

265 695	1,29%
56 134	5,36%
<b>321 829</b>	<b>1,97%</b>
151 772	-10,60%
65 018	-8,31%
<b>216 790</b>	<b>-9,93%</b>
417 467	-3,39%
121 152	-2,45%
<b>538 619</b>	<b>-3,18%</b>

3 612 713	6,35%
671 290	10,02%
<b>4 284 003</b>	<b>6,91%</b>
2 743 963	-0,09%
1 365 972	-1,35%
<b>4 109 935</b>	<b>-0,51%</b>
6 356 676	3,47%
2 037 262	2,13%
<b>8 393 938</b>	<b>3,14%</b>





Octobre 2018

# TRAFIC PASSAGERS AERIENS

( Sur lignes commerciales )

## . I . LIGNES FRANCAISES

	AJACCIO	BASTIA	CALVI	FIGARI	TOTAL
BORDEAUX	5 202	2 622	0	2 445	10 269
LILLE	2 471	2 519	0	2 459	7 449
LYON	8 258	7 422	78	1 859	17 617
MARSEILLE	22 334	22 110	3 498	7 051	54 993
MONTPELLIER	1 058	921	0	0	1 979
NANTES	7 591	4 230	86	2 976	14 883
NICE	8 762	8 614	2 313	3 148	22 837
PARIS	44 075	36 699	10 109	17 429	108 312
STRASBOURG	2 093	2 231	0	1 879	6 203
TOULOUSE	3 456	4 449	43	1 104	9 052
AUTRES	4 971	3 041	16	4 073	12 101
<b>FRANCE</b>	<b>110 271</b>	<b>94 858</b>	<b>16 143</b>	<b>44 423</b>	<b>265 695</b>
Evolut° mens.	-0,75%	2,17%	-4,72%	7,23%	1,29%
<b>Total 12 mois</b>	<b>1 464 767</b>	<b>1 235 166</b>	<b>269 532</b>	<b>643 248</b>	<b>3 612 713</b>
Evolut° 12 mois	6,75%	6,83%	4,80%	5,16%	6,35%

## . II . LIGNES ETRANGERES

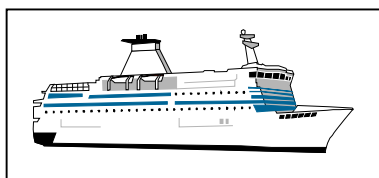
	AJACCIO	BASTIA	CALVI	FIGARI	TOTAL
ALLEMAGNE	0	10 097	782	2	10 881
BELGIQUE	2 278	2 407	0	5 881	10 566
DANEMARK	0	768	0	0	768
PAYS BAS	1 975	0	0	4	1 979
ROYAUME UNI	1 949	2 625	0	599	5 173
SUEDE	0	309	260	0	569
SUISSE	12 298	5 926	568	4 047	22 839
AUTRES	1 319	1 433	369	238	3 359
<b>TOTAL</b>	<b>19 819</b>	<b>23 565</b>	<b>1 979</b>	<b>10 771</b>	<b>56 134</b>
Evolut° mens.	7,23%	23,94%	-47,35%	-10,43%	5,36%
<b>Total 12 mois</b>	<b>208 364</b>	<b>284 870</b>	<b>65 023</b>	<b>113 033</b>	<b>671 290</b>
Evolut° 12 mois	9,77%	21,38%	-3,48%	-4,44%	10,02%

## . III . TRAFIC TOTAL

	AJACCIO	BASTIA	CALVI	FIGARI	TOTAL
<b>TOTAL</b>	<b>130 090</b>	<b>118 423</b>	<b>18 122</b>	<b>55 194</b>	<b>321 829</b>
Evolut° mens.	0,39%	5,87%	-12,46%	3,26%	1,97%
<b>Total 12 mois</b>	<b>1 673 131</b>	<b>1 520 036</b>	<b>334 555</b>	<b>756 281</b>	<b>4 284 003</b>
Evolut° 12 mois	7,12%	9,29%	3,08%	3,60%	6,91%

# TRAFIC PASSAGERS MARITIMES

( Sur lignes régulières )



Octobre 2018

. I .

## LIGNES FRANCAISES

	AJACCIO	BASTIA	BONIFACIO	CALVI	L'ILE R.	P. VECCHIO	PROPRIANO	TOTAL
MARSEILLE	17 325	20 516	--	0	5 919	7 483	4 764	56 007
NICE	1 783	15 304	--	0	0	802	0	17 889
TOULON	35 167	34 704	--	0	5 574	2 431	0	77 876
<b>FRANCE</b>	<b>54 275</b>	<b>70 524</b>	<b>--</b>	<b>0</b>	<b>11 493</b>	<b>10 716</b>	<b>4 764</b>	<b>151 772</b>
Evolut° mens.	-16,31%	-10,17%	--	N.S.	-6,71%	21,77%	-9,99%	-10,60%
<b>Total 12 mois</b>	<b>988 505</b>	<b>1 143 018</b>	<b>--</b>	<b>0</b>	<b>394 349</b>	<b>153 923</b>	<b>64 168</b>	<b>2 743 963</b>
Evolut° 12 mois	-1,27%	-0,55%	--	N.S.	6,00%	-2,67%	-2,32%	-0,09%

. II .

## LIGNES ITALIENNES

	AJACCIO	BASTIA	BONIFACIO	CALVI	L'ILE R.	P. VECCHIO	PROPRIANO	TOTAL
CIVITA VEC.	--	--	--	--	--	0	--	0
GENES	0	5 761	--	0	0	0	--	5 761
GOLFO ARANCI	--	0	--	--	--	119	--	119
LIVOURNE	--	23 187	--	--	0	0	--	23 187
LA SPEZIA	--	0	--	--	--	--	--	0
PALAU	--	--	--	--	--	0	--	0
PIOMBINO	--	0	--	--	--	0	--	0
P. FERRAIO	--	958	--	--	--	--	--	958
P. TORRES	586	--	--	--	--	5 923	185	6 694
Sta TERESA	--	--	18 127	--	--	--	--	18 127
SAVONA	0	9 928	--	0	244	0	--	10 172
<b>ITALIE</b>	<b>586</b>	<b>39 834</b>	<b>18 127</b>	<b>0</b>	<b>244</b>	<b>6 042</b>	<b>185</b>	<b>65 018</b>
Evolut° mens.	69,36%	-6,18%	-0,12%	N.S.	N.S.	-38,82%	125,61%	-8,31%
<b>Total 12 mois</b>	<b>4 877</b>	<b>1 033 934</b>	<b>272 177</b>	<b>0</b>	<b>14 102</b>	<b>38 947</b>	<b>1 935</b>	<b>1 365 972</b>
Evolut° 12 mois	23,09%	1,45%	-1,24%	N.S.	-27,93%	-40,23%	68,26%	-1,35%

. III .

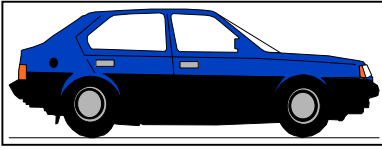
## TRAFIC TOTAL

	AJACCIO	BASTIA	BONIFACIO	CALVI	L'ILE R.	P. VECCHIO	PROPRIANO	TOTAL
<b>TOTAL</b>	<b>54 861</b>	<b>110 358</b>	<b>18 127</b>	<b>0</b>	<b>11 737</b>	<b>16 758</b>	<b>4 949</b>	<b>216 790</b>
Evolut° mens.	-15,86%	-8,77%	-0,12%	N.S.	-4,73%	-10,27%	-7,93%	-9,93%
<b>Total 12 mois</b>	<b>993 382</b>	<b>2 176 952</b>	<b>272 177</b>	<b>0</b>	<b>408 451</b>	<b>192 870</b>	<b>66 103</b>	<b>4 109 935</b>
Evolut° 12 mois	-1,17%	0,39%	-1,24%	N.S.	4,31%	-13,63%	-1,11%	-0,51%

**NOTA : Les trafics de la ligne PORTO VECCHIO - PORTO TORRES ont essentiellement pour origine ou destination le port de Toulon dans le cadre d'une desserte triangulaire**

## PASSAGERS CROISIERE

	AJACCIO	BASTIA	BONIFACIO	CALVI	L'ILE R.	P. VECCHIO	PROPRIANO	TOTAL
<b>TOTAL</b>	<b>133 594</b>	<b>1 998</b>	<b>1 450</b>	<b>N.R.</b>	<b>694</b>	<b>861</b>	<b>7 624</b>	<b>146 221</b>
Evolut° mens.	9,02%	570,47%	-51,39%	#VALEUR!	N.S.	-57,75%	-6,91%	7,47%
<b>Total 12 mois</b>	<b>845 909</b>	<b>19 016</b>	<b>23 530</b>	<b>8 140</b>	<b>5 508</b>	<b>12 982</b>	<b>40 241</b>	<b>955 326</b>
Evolut° 12 mois	3,66%	43,03%	-1,81%	-80,41%	250,38%	10,14%	-23,93%	-0,60%



## TRAFICS VEHICULES DE TOURISME

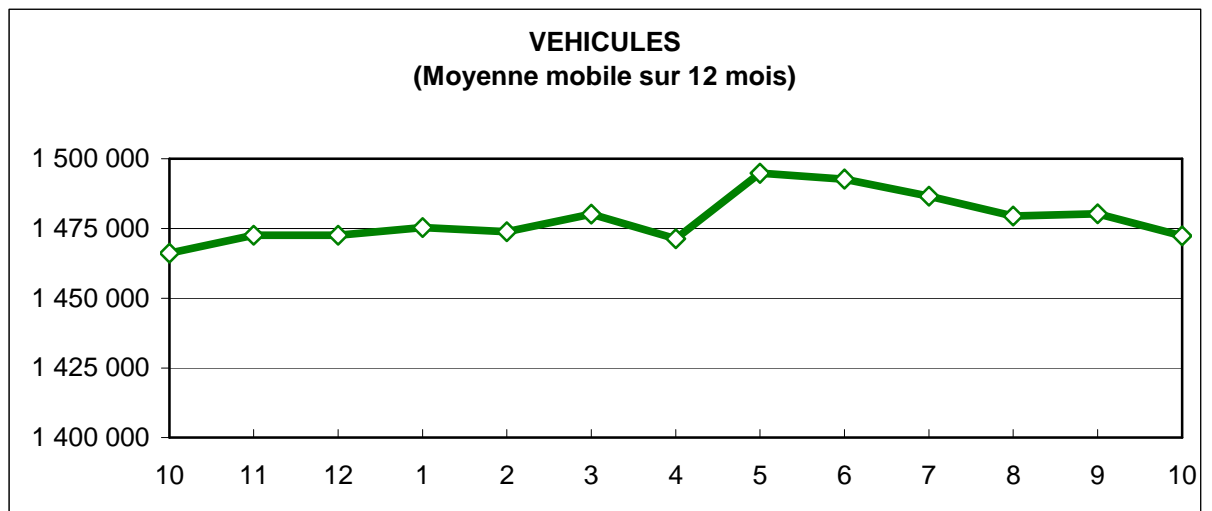
Octobre 2018


### . I. VEHICULES DE TOURISME

	FRANCE	ITALIE	TOTAL
<b>VEHICULES</b>	60 373	21 583	81 956
Evolut° mens.	-9,68%	-6,46%	-8,85%
<b>Total 12 mois</b>	1 022 907	449 428	1 472 335
Evolut° 12 mois	1,08%	-1,05%	0,42%

### . II. RATIO PASSAGERS / VEHICULE

	FRANCE	ITALIE	TOTAL
<b>Ratio Mensuel</b>	2,51	3,01	2,65
<b>Ratio Annuel</b>	2,68	3,04	2,79





# TRAFICS FERROVIAIRES

Octobre 2018

. I .

## VOYAGEURS

LIGNES	LIGNES REGULIERES	METRO BASTIAIS	METRO AJACCIEEN	TRAMWAY DE BALAGNE
<b>PASSAGERS</b>	<b>33 956</b>	<b>41 668</b>	<b>17 035</b>	<b>13 506</b>
Evolut° mens.	1,56%	15,45%	1,83%	12,06%
<b>Total 12 mois</b>	<b>410 377</b>	<b>427 042</b>	<b>169 666</b>	<b>213 957</b>
Evolut° 12 mois	-0,03%	5,88%	2,27%	10,55%

Lignes Régulières : Bastia - Ajaccio et Ponte Leccia - Calvi  
 Métro Bastiais : Desserte suburbaine Bastia - Casamozza  
 Métro Ajaccien : Desserte suburbaine Ajaccio - Mezzana  
 Tramway de Balagne : Desserte estivale L'île Rousse - Calvi

. II .

## VOYAGEURS - KM

LIGNES	LIGNES REGULIERES	METRO BASTIAIS	METRO AJACCIEEN	TRAMWAY DE BALAGNE	TOTAL
<b>VOYAG. - KM</b>	<b>2 461 464</b>	<b>693 336</b>	<b>217 231</b>	<b>238 076</b>	<b>3 610 107</b>
Evolut° mens.	-0,17%	18,89%	2,02%	11,90%	3,90%
<b>Total 12 mois</b>	<b>29 888 577</b>	<b>6 937 032</b>	<b>2 166 829</b>	<b>3 736 591</b>	<b>42 729 029</b>
Evolut° 12 mois	2,74%	9,55%	1,83%	10,40%	4,38%

