

OBSERVATOIRE REGIONAL
DES TRANSPORTS
DE LA CORSE

CORSE TRANSPORTS "VOYAGEURS"



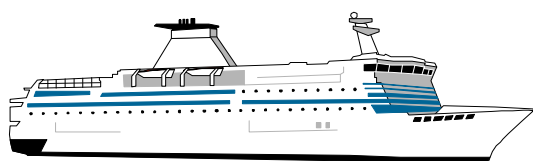
Direction régionale
de l'Environnement,
de l'Aménagement
et du Logement
CORSE

Octobre

2017

+

4%



240 686 Passagers




1,30%



315 601 Passagers




5,49%



89 918 Véhicules



1,62%



**TRAFICS NON
COMMUNIQUES**

DIRECTION REGIONALE DE L'ENVIRONNEMENT DE L'AMENAGEMENT ET DU LOGEMENT DE LA CORSE

19, Cours Napoléon CS 10 006 20704 AJACCIO CEDEX 9 TEL 04 95 51 79 47 FAX 04 95 51 79 89

Site Internet : www.ortc.info E mail : ortc.corse@wanadoo.fr

LIAISONS AERIENNES ET MARITIMES PASSAGERS

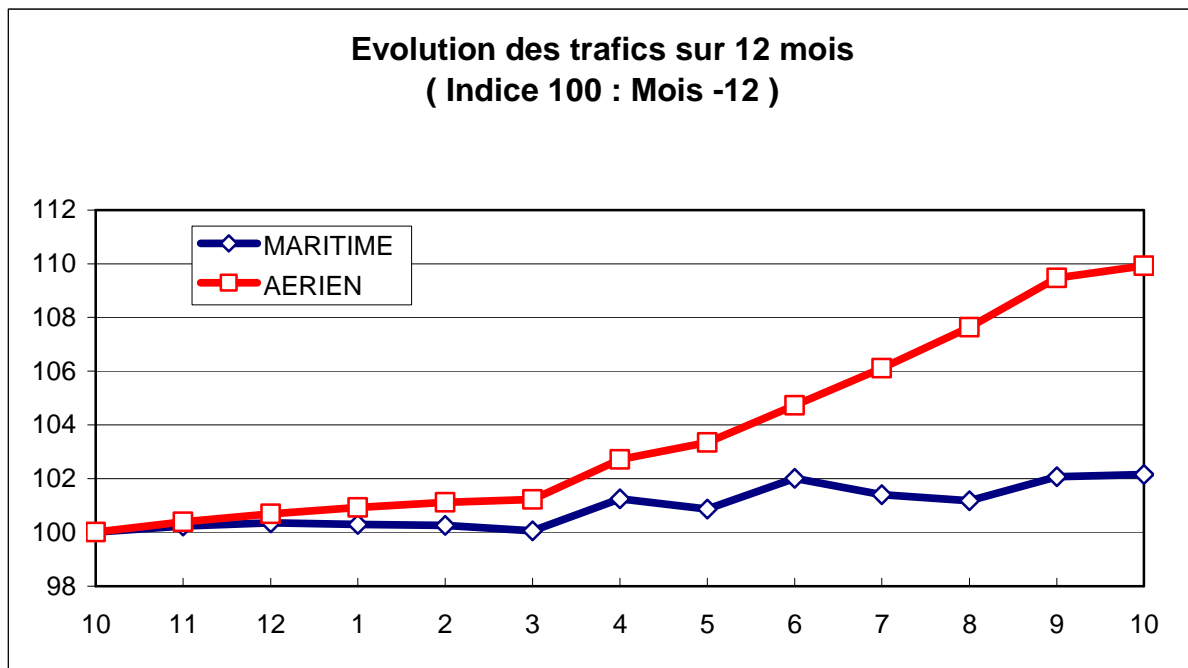
(Sur lignes régulières et charters)

TABLEAUX RECAPITULATIFS

Octobre 2017

12 derniers mois

ENTREES + SORTIES		PASSAGERS	Evolut°N / N-1	PASSAGERS	Evolut°N / N-1
A I R	FRANCE	262 322	5,50%	3 397 104	8,51%
	ETRANGER	53 279	5,44%	610 164	18,55%
	TOTAL	315 601	5,49%	4 007 268	9,93%
M E R	FRANCE	169 775	-4,49%	2 746 429	0,42%
	ETRANGER	70 911	18,49%	1 384 639	5,76%
	TOTAL	240 686	1,30%	4 131 068	2,15%
T O T A L	FRANCE	432 097	1,34%	6 143 533	4,74%
	ETRANGER	124 190	12,51%	1 994 803	9,37%
	TOTAL	556 287	3,63%	8 138 336	5,84%





Octobre 2017

TRAFIC PASSAGERS AERIENS

(Sur lignes commerciales)

. I .

LIGNES FRANCAISES

	AJACCIO	BASTIA	CALVI	FIGARI	TOTAL
BORDEAUX	5 863	2 764	0	1 745	10 372
LILLE	2 276	2 172	66	1 645	6 159
LYON	7 418	6 764	0	20	14 202
MARSEILLE	23 037	21 773	3 437	7 043	55 290
MONTPELLIER	870	0	0	0	870
NANTES	5 340	4 240	378	2 839	12 797
NICE	9 629	8 992	2 254	3 114	23 989
PARIS	47 303	36 886	10 710	17 531	112 430
STRASBOURG	2 017	1 941	59	1 484	5 501
TOULOUSE	2 909	4 394	0	884	8 187
AUTRES	4 447	2 917	39	5 122	12 525
FRANCE	111 109	92 843	16 943	41 427	262 322
Evolut° mens.	10,14%	2,45%	-5,18%	5,48%	5,50%
Total 12 mois	1 372 085	1 156 148	257 184	611 687	3 397 104
Evolut° 12 mois	8,96%	6,71%	2,50%	13,88%	8,51%

. II .

LIGNES ETRANGERES

	AJACCIO	BASTIA	CALVI	FIGARI	TOTAL
ALLEMAGNE	0	8 819	1 789	126	10 734
BELGIQUE	2 631	2 257	0	7 420	12 308
DANEMARK	0	704	105	0	809
PAYS BAS	2 519	0	0	6	2 525
ROYAUME UNI	0	1 282	142	288	1 712
SUEDE	0	489	105	0	594
SUISSE	12 089	4 768	1 210	4 120	22 187
AUTRES	1 243	694	408	65	2 410
TOTAL	18 482	19 013	3 759	12 025	53 279
Evolut° mens.	14,77%	6,31%	-36,33%	13,04%	5,44%
Total 12 mois	189 821	234 693	67 366	118 284	610 164
Evolut° 12 mois	23,44%	21,81%	-1,40%	18,39%	18,55%

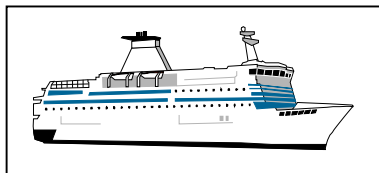
. III .

TRAFIC TOTAL

	AJACCIO	BASTIA	CALVI	FIGARI	TOTAL
TOTAL	129 591	111 856	20 702	53 452	315 601
Evolut° mens.	10,78%	3,09%	-12,91%	7,09%	5,49%
Total 12 mois	1 561 906	1 390 841	324 550	729 971	4 007 268
Evolut° 12 mois	10,54%	8,99%	1,66%	14,59%	9,93%

TRAFIC PASSAGERS MARITIMES

(Sur lignes régulières)



Octobre 2017

. I .

LIGNES FRANCAISES

	AJACCIO	BASTIA	BONIFACIO	CALVI	L'ILE R.	P. VECCHIO	PROPRIANO	TOTAL
MARSEILLE	18 301	20 040	--	0	4 561	6 802	5 293	54 997
NICE	0	17 157	--	0	1 292	270	0	18 719
TOULON	46 554	41 310	--	0	6 467	1 728	0	96 059
FRANCE	64 855	78 507	--	0	12 320	8 800	5 293	169 775
Evolut° mens.	3,00%	-3,79%	--	N.S.	10,54%	-47,78%	1,81%	-4,49%
Total 12 mois	1 001 219	1 149 352	--	0	372 016	158 150	65 692	2 746 429
Evolut° 12 mois	3,64%	0,80%	--	N.S.	1,63%	13,05%	-1,05%	0,42%

. II .

LIGNES ITALIENNES

	AJACCIO	BASTIA	BONIFACIO	CALVI	L'ILE R.	P. VECCHIO	PROPRIANO	TOTAL
CIVITA VEC.	--	--	--	--	--	0	--	0
GENES	0	3 769	--	0	0	0	--	3 769
GOLFO ARANCI	--	0	--	--	--	209	--	209
LIVOURNE	--	24 151	--	--	0	0	--	24 151
LA SPEZIA	--	0	--	--	--	--	--	0
PALAU	--	--	--	--	--	0	--	0
PIOMBINO	--	0	--	--	--	0	--	0
P. FERRAIO	--	0	--	--	--	--	--	0
P. TORRES	346	--	--	--	--	9 451	82	9 879
Sta TERESA	--	--	18 148	--	--	--	--	18 148
SAVONA	0	14 539	--	0	0	216	--	14 755
ITALIE	346	42 459	18 148	0	0	9 876	82	70 911
Evolut° mens.	458,06%	8,91%	5,37%	N.S.	N.S.	223,80%	-49,38%	18,49%
Total 12 mois	3 962	1 019 205	275 594	0	19 566	65 162	1 150	1 384 639
Evolut° 12 mois	6290,32%	1,65%	6,25%	N.S.	61,36%	108,91%	-8,73%	5,76%

. III .

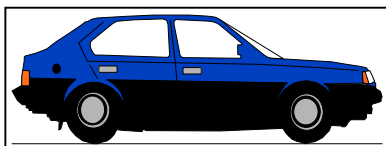
TRAFIC TOTAL

	AJACCIO	BASTIA	BONIFACIO	CALVI	L'ILE R.	P. VECCHIO	PROPRIANO	TOTAL
TOTAL	65 201	120 966	18 148	0	12 320	18 676	5 375	240 686
Evolut° mens.	3,45%	0,32%	5,37%	N.S.	7,05%	-6,16%	0,26%	1,30%
Total 12 mois	1 005 181	2 168 557	275 594	0	391 582	223 312	66 842	4 131 068
Evolut° 12 mois	4,05%	1,20%	6,25%	N.S.	3,54%	30,52%	-1,19%	2,15%

NOTA : Les trafics de la ligne PORTO VECCHIO - PORTO TORRES ont essentiellement pour origine ou destination le port de Toulon dans le cadre d'une desserte triangulaire

PASSAGERS CROISIERE

	AJACCIO	BASTIA	BONIFACIO	CALVI	L'ILE R.	P. VECCHIO	PROPRIANO	TOTAL
TOTAL	122 544	298	2 983	N.R.	0	2 038	8 190	136 053
Evolut° mens.	-21,52%	-95,30%	20,77%	#VALEUR!	N.S.	361,09%	337,03%	-21,48%
Total 12 mois	816 047	13 295	23 963	41 548	1 572	11 787	52 902	961 114
Evolut° 12 mois	-15,78%	-59,82%	44,67%	-19,61%	157,70%	82,35%	45,98%	-13,69%



TRAFICS VEHICULES DE TOURISME

Octobre 2017

. I. VEHICULES DE TOURISME

	FRANCE	ITALIE	TOTAL
VEHICULES	66 845	23 073	89 918
Evolut° mens.	-2,88%	17,39%	1,62%
Total 12 mois	1 011 963	454 210	1 466 173
Evolut° 12 mois	1,95%	5,59%	3,05%

. II. RATIO PASSAGERS / VEHICULE

	FRANCE	ITALIE	TOTAL
Ratio Mensuel	2,54	3,07	2,68
Ratio Annuel	2,71	3,05	2,82

