

OBSERVATOIRE REGIONAL
DES TRANSPORTS
DE LA CORSE

CORSE TRANSPORTS "VOYAGEURS"




Octobre

2016

+ 7,4%

TRAFICS ENREGISTRES EXCLUSIVEMENT SUR LIGNES REGULIERES ET CHARTER




237 608 Passagers

➤ **1,82%**




299 170 Passagers

➤ **12,20%**



88 481 Véhicules

➤ **4,38%**



3 328 833 Voyageurs-km

➤ **8,33%**

DIRECTION REGIONALE DE L'ENVIRONNEMENT DE L'AMENAGEMENT ET DU LOGEMENT DE LA CORSE

19, Cours Napoléon CS 10 006 20704 AJACCIO CEDEX 9 TEL 04 95 51 79 47 FAX 04 95 51 79 89

Site Internet : www.ortc.info E mail : ort.corse@wanadoo.fr

LIAISONS AERIENNES ET MARITIMES PASSAGERS

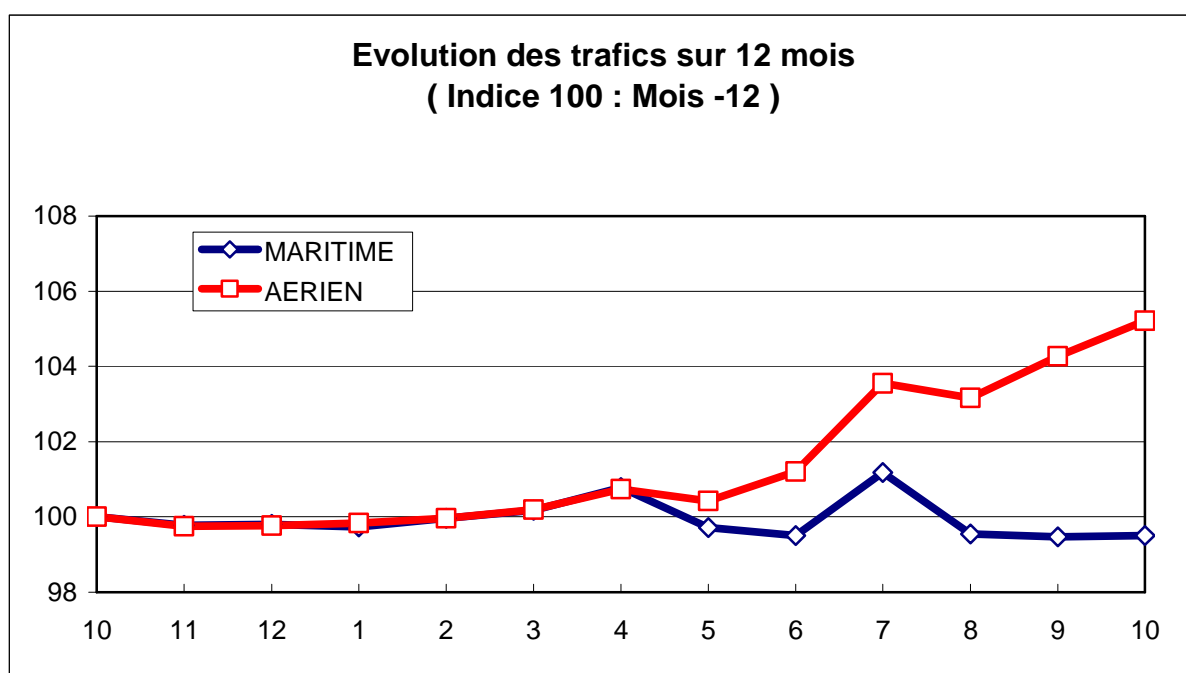
(Sur lignes régulières et charters)

TABLEAUX RECAPITULATIFS

Octobre 2016

12 derniers mois

ENTREES + SORTIES		PASSAGERS	Evolut°N / N-1	PASSAGERS	Evolut°N / N-1
A I R	FRANCE	248 640	6,41%	3 130 744	4,20%
	ETRANGER	50 530	53,20%	514 691	11,76%
	TOTAL	299 170	12,20%	3 645 435	5,21%
M E R	FRANCE	177 761	-1,86%	2 734 897	-0,18%
	ETRANGER	59 847	14,59%	1 309 255	1,21%
	TOTAL	237 608	1,82%	4 044 152	0,27%
T O T A L	FRANCE	426 401	2,80%	5 865 641	2,11%
	ETRANGER	110 377	29,53%	1 823 946	3,98%
	TOTAL	536 778	7,36%	7 689 587	2,55%





Octobre 2016

TRAFIC PASSAGERS AERIENS

(Sur lignes commerciales)

. I .

LIGNES FRANCAISES

	AJACCIO	BASTIA	CALVI	FIGARI	TOTAL
BORDEAUX	4 718	2 343	0	1 036	8 097
LILLE	2 191	2 047	246	1 235	5 719
LYON	7 186	7 483	9	1 491	16 169
MARSEILLE	20 420	20 847	4 033	7 192	52 492
MONTPELLIER	193	156	0	0	349
NANTES	5 369	4 102	0	2 058	11 529
NICE	9 117	8 641	2 057	3 006	22 821
PARIS	43 708	37 063	11 466	13 394	105 631
STRASBOURG	1 176	1 401	0	1 422	3 999
TOULOUSE	2 687	4 365	0	483	7 535
AUTRES	4 113	2 171	57	7 958	14 299
FRANCE	100 878	90 619	17 868	39 275	248 640
Evolut° mens.	-0,17%	13,00%	5,45%	10,70%	6,41%
Total 12 mois	1 259 207	1 083 474	250 922	537 141	3 130 744
Evolut° 12 mois	2,73%	5,51%	-1,36%	7,98%	4,20%

. II .

LIGNES ETRANGERES

	AJACCIO	BASTIA	CALVI	FIGARI	TOTAL
ALLEMAGNE	0	9 922	3 247	0	13 169
BELGIQUE	292	392	0	7 586	8 270
DANEMARK	0	989	348	0	1 337
PAYS BAS	1 507	0	0	4	1 511
ROYAUME UNI	1 126	890	182	366	2 564
SUEDE	0	714	388	0	1 102
SUISSE	12 461	3 853	1 439	2 531	20 284
AUTRES	718	1 124	300	151	2 293
TOTAL	16 104	17 884	5 904	10 638	50 530
Evolut° mens.	109,06%	46,27%	24,56%	27,97%	53,20%
Total 12 mois	153 778	192 679	68 321	99 913	514 691
Evolut° 12 mois	11,78%	14,67%	4,04%	11,93%	11,76%

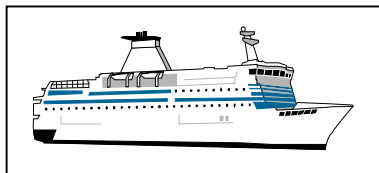
. III .

TRAFIC TOTAL

	AJACCIO	BASTIA	CALVI	FIGARI	TOTAL
TOTAL	116 982	108 503	23 772	49 913	299 170
Evolut° mens.	7,57%	17,40%	9,63%	13,98%	12,20%
Total 12 mois	1 412 985	1 276 153	319 243	637 054	3 645 435
Evolut° 12 mois	3,64%	6,80%	-0,25%	8,58%	5,21%

TRAFIC PASSAGERS MARITIMES

(Sur lignes régulières)



Octobre 2016

. I .

LIGNES FRANCAISES

	AJACCIO	BASTIA	BONIFACIO	CALVI	L'ILE R.	P. VECCHIO	PROPRIANO	TOTAL
MARSEILLE	17 368	20 813	--	0	4 822	7 467	5 199	55 669
NICE	3 794	18 181	--	0	0	129	0	22 104
TOULON	41 803	42 605	--	0	6 323	9 257	0	99 988
FRANCE	62 965	81 599	--	0	11 145	16 853	5 199	177 761
Evolut° mens.	-12,34%	-10,20%	--	N.S.	80,72%	143,68%	-2,71%	-1,86%
Total 12 mois	966 039	1 140 227	--	56 281	366 067	139 896	66 387	2 734 897
Evolut° 12 mois	-4,95%	3,35%	--	35,82%	-10,87%	58,56%	-16,74%	-0,18%

. II .

LIGNES ITALIENNES

	AJACCIO	BASTIA	BONIFACIO	CALVI	L'ILE R.	P. VECCHIO	PROPRIANO	TOTAL
CIVITA VEC.	--	--	--	--	--	0	--	0
GENES	0	0	--	0	0	0	--	0
GOLFO ARANCI	--	444	--	--	--	0	--	444
LIVOURNE	--	24 514	--	--	0	0	--	24 514
LA SPEZIA	--	0	--	--	--	--	--	0
PALAU	--	--	--	--	--	0	--	0
PIOMBINO	--	0	--	--	--	--	--	0
P. FERRAIO	--	0	--	--	--	--	--	0
P. TORRES	62	--	--	--	--	3 050	162	3 274
Sta TERESA	--	--	17 223	--	--	--	--	17 223
SAVONA	--	14 028	--	0	364	--	--	14 392
ITALIE	62	38 986	17 223	0	364	3 050	162	59 847
Evolut° mens.	N.S.	0,13%	31,25%	N.S.	N.S.	N.S.	-4,71%	14,59%
Total 12 mois	62	1 002 679	259 383	2 553	12 126	31 192	1 260	1 309 255
Evolut° 12 mois	158,33%	1,15%	-2,38%	-84,48%	-33,66%	N.S.	-31,74%	1,21%

. III .

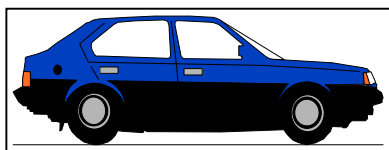
TRAFIC TOTAL

	AJACCIO	BASTIA	BONIFACIO	CALVI	L'ILE R.	P. VECCHIO	PROPRIANO	TOTAL
TOTAL	63 027	120 585	17 223	0	11 509	19 903	5 361	237 608
Evolut° mens.	-12,26%	-7,10%	31,25%	N.S.	86,62%	187,78%	-2,77%	1,82%
Total 12 mois	966 101	2 142 906	259 383	58 834	378 193	171 088	67 647	4 044 152
Evolut° 12 mois	-4,95%	2,31%	-2,38%	1,63%	-11,84%	93,91%	-17,08%	0,27%

NOTA : Les trafics des lignes PORTO VECCHIO - PORTO TORRES et AJACCIO - PORTO TORRES ont essentiellement pour origine ou destination le port de Toulon dans le cadre de dessertes triangulaires

PASSAGERS CROISIERE

	AJACCIO	BASTIA	BONIFACIO	CALVI	L'ILE R.	P. VECCHIO	PROPRIANO	TOTAL
TOTAL	156 142	6 347	2 470	N.C	610	442	1 874	167 885
Evolut° mens.	77,93%	36,03%	-37,33%	#VALEUR!	N.S.	N.S.	46,41%	53,07%
Total 12 mois	968 926	33 090	16 564	35 034	610	6 464	36 239	1 096 927
Evolut° 12 mois	59,61%	14,51%	-28,14%	-55,21%	-83,96%	31,60%	14,65%	41,07%



TRAFICS VEHICULES DE TOURISME

Octobre 2016

. I .

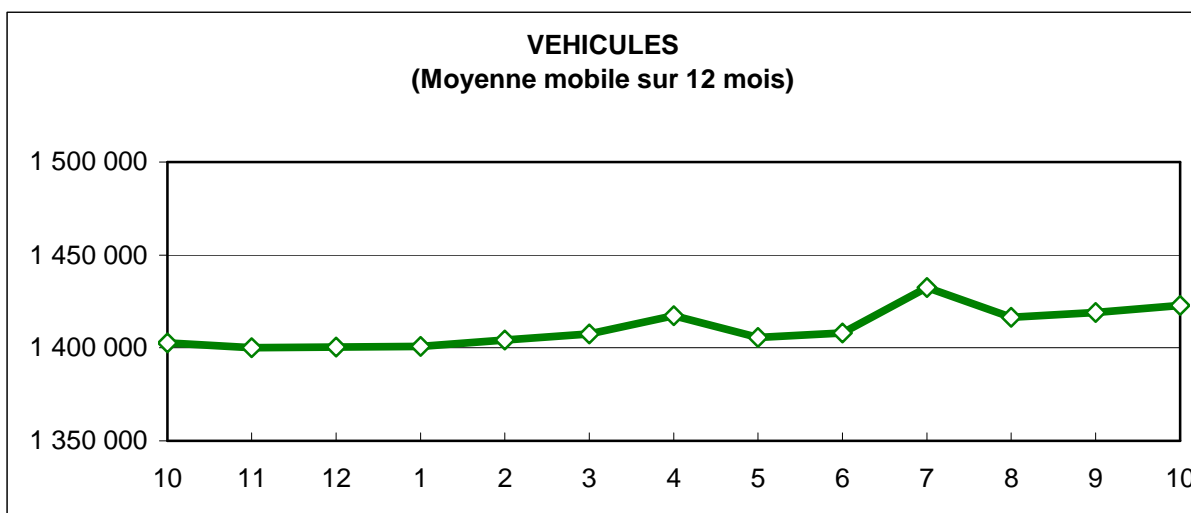
VEHICULES DE TOURISME


	FRANCE	ITALIE	TOTAL
VEHICULES	68 826	19 655	88 481
Evolut° mens.	0,15%	22,48%	4,38%
Total 12 mois	992 644	430 157	1 422 801
Evolut° 12 mois	0,85%	2,82%	1,43%

. II .

RATIO PASSAGERS / VEHICULE

	FRANCE	ITALIE	TOTAL
Ratio Mensuel	2,58	3,04	2,69
Ratio Annuel	2,76	3,04	2,84





TRAFICS FERROVIAIRES

Octobre 2016

. I .

VOYAGEURS

LIGNES	LIGNES REGULIERES	METRO BASTIAIS	METRO AJACCIEEN	TRAMWAY DE BALAGNE
PASSAGERS	31 719	33 272	14 902	12 028
Evolut° mens.	7,76%	27,12%	-5,09%	-0,78%
Total 12 mois	420 419	368 504	161 474	190 180
Evolut° 12 mois	11,16%	8,39%	-1,59%	-0,66%

Lignes Régulières : Bastia - Ajaccio et Ponte Leccia - Calvi
 Métro Bastiais : Desserte suburbaine Bastia - Casamozza
 Métro Ajaccien : Desserte suburbaine Ajaccio - Mezzana
 Tramway de Balagne : Desserte estivale L'île Rousse - Calvi

. II .

VOYAGEURS - KM

LIGNES	LIGNES REGULIERES	METRO BASTIAIS	METRO AJACCIEEN	TRAMWAY DE BALAGNE	TOTAL
VOYAG. - KM	2 420 870	507 378	191 762	208 823	3 328 833
Evolut° mens.	6,62%	29,07%	-4,96%	0,61%	8,33%
Total 12 mois	31 993 486	5 691 438	2 078 312	3 303 159	43 066 395
Evolut° 12 mois	12,56%	13,39%	-2,09%	2,96%	11,07%

