

OBSERVATOIRE REGIONAL  
DES TRANSPORTS  
DE LA CORSE

# CORSE TRANSPORTS "VOYAGEURS"




Direction régionale  
de l'Environnement,  
de l'Aménagement  
et du Logement  
CORSE

## Octobre

## 2015

## + 10,6%

*TRAFICS ENREGISTRES EXCLUSIVEMENT SUR LIGNES REGULIERES ET CHARTER*




**233 784 Passagers**

↗ **9,76%**




**266 647 Passagers**

↗ **11,23%**



**84 770 Véhicules**

↗ **9,58%**



**3 072 908 Voyageurs-km**

↗ **8,33%**

DIRECTION REGIONALE DE L'ENVIRONNEMENT DE L'AMENAGEMENT ET DU LOGEMENT DE LA CORSE

19, Cours Napoléon CS 10 006 20704 AJACCIO CEDEX 9 TEL 04 95 51 79 47 FAX 04 95 51 79 89

Site Internet : [www.ortc.info](http://www.ortc.info) E mail : [ort.corse@wanadoo.fr](mailto:ort.corse@wanadoo.fr)

# LIAISONS AERIENNES ET MARITIMES PASSAGERS

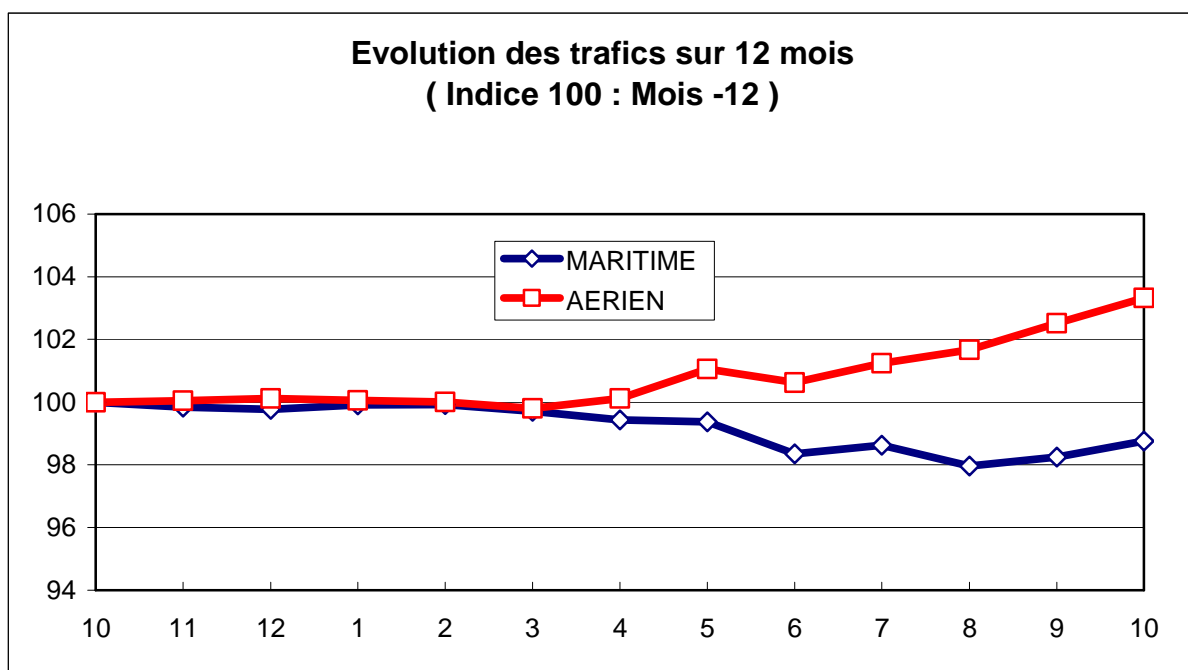
( Sur lignes régulières et charters )

## TABLEAUX RECAPITULATIFS

**Octobre 2015**

**12 derniers mois**

ENTREES + SORTIES		PASSAGERS	Evolut°N / N-1	PASSAGERS	Evolut°N / N-1
<b>A I R</b>	FRANCE	233 664	9,40%	3 004 452	2,87%
	ETRANGER	32 983	26,22%	460 520	6,32%
	<b>TOTAL</b>	<b>266 647</b>	<b>11,23%</b>	<b>3 464 972</b>	<b>3,32%</b>
<b>M E R</b>	FRANCE	181 124	13,41%	2 739 709	-3,00%
	ETRANGER	52 660	-1,25%	1 293 563	3,05%
	<b>TOTAL</b>	<b>233 784</b>	<b>9,76%</b>	<b>4 033 272</b>	<b>-1,14%</b>
<b>T O T A L</b>	FRANCE	414 788	11,11%	5 744 161	-0,01%
	ETRANGER	85 643	8,38%	1 754 083	3,89%
	<b>TOTAL</b>	<b>500 431</b>	<b>10,64%</b>	<b>7 498 244</b>	<b>0,87%</b>





Octobre 2015

## TRAFIC PASSAGERS AERIENS

( Sur lignes commerciales )

. I .

### LIGNES FRANCAISES

	AJACCIO	BASTIA	CALVI	FIGARI	TOTAL
BORDEAUX	4 179	2 081	0	872	7 132
LILLE	1 837	1 275	0	1 143	4 255
LYON	5 109	3 761	0	0	8 870
MARSEILLE	21 561	20 734	4 743	8 649	55 687
MONTPELLIER	647	0	0	0	647
NANTES	4 227	3 409	0	1 915	9 551
NICE	10 154	9 524	2 489	3 280	25 447
PARIS	45 153	35 011	9 706	12 852	102 722
STRASBOURG	1 338	713	0	1 057	3 108
TOULOUSE	2 433	2 385	0	1 031	5 849
AUTRES	4 409	1 301	6	4 680	10 396
<b>FRANCE</b>	<b>101 047</b>	<b>80 194</b>	<b>16 944</b>	<b>35 479</b>	<b>233 664</b>
Evolut° mens.	12,55%	3,97%	3,44%	17,09%	9,40%
<b>Total 12 mois</b>	<b>1 225 773</b>	<b>1 026 852</b>	<b>254 371</b>	<b>497 456</b>	<b>3 004 452</b>
Evolut° 12 mois	0,34%	2,60%	-3,37%	14,39%	2,87%

. II .

### LIGNES ETRANGERES

	AJACCIO	BASTIA	CALVI	FIGARI	TOTAL
ALLEMAGNE	31	6 545	2 637	0	9 213
BELGIQUE	125	341	0	7 034	7 500
DANEMARK	0	686	530	0	1 216
PAYS BAS	368	0	0	4	372
ROYAUME UNI	502	721	108	31	1 362
SUEDE	0	803	521	0	1 324
SUISSE	6 450	1 852	713	1 211	10 226
AUTRES	227	1 279	231	33	1 770
<b>TOTAL</b>	<b>7 703</b>	<b>12 227</b>	<b>4 740</b>	<b>8 313</b>	<b>32 983</b>
Evolut° mens.	-12,42%	33,29%	40,65%	73,44%	26,22%
<b>Total 12 mois</b>	<b>137 566</b>	<b>168 024</b>	<b>65 666</b>	<b>89 264</b>	<b>460 520</b>
Evolut° 12 mois	-3,60%	4,35%	5,87%	32,47%	6,32%


. III .

### TRAFIC TOTAL

	AJACCIO	BASTIA	CALVI	FIGARI	TOTAL
<b>TOTAL</b>	<b>108 750</b>	<b>92 421</b>	<b>21 684</b>	<b>43 792</b>	<b>266 647</b>
Evolut° mens.	10,32%	7,09%	9,79%	24,79%	11,23%
<b>Total 12 mois</b>	<b>1 363 339</b>	<b>1 194 876</b>	<b>320 037</b>	<b>586 720</b>	<b>3 464 972</b>
Evolut° 12 mois	-0,07%	2,85%	-1,60%	16,82%	3,32%

# TRAFIC PASSAGERS MARITIMES

( Sur lignes régulières )



Octobre 2015

. I .

## LIGNES FRANCAISES

	AJACCIO	BASTIA	BONIFACIO	CALVI	L'ILE R.	P. VECCHIO	PROPRIANO	TOTAL
MARSEILLE	18 659	19 463	--	0	4 291	6 916	5 344	54 673
NICE	1 348	18 337	--	0	0	--	0	19 685
TOULON	51 824	53 066	--	0	1 876	0	0	106 766
<b>FRANCE</b>	<b>71 831</b>	<b>90 866</b>	<b>--</b>	<b>0</b>	<b>6 167</b>	<b>6 916</b>	<b>5 344</b>	<b>181 124</b>
Evolut° mens.	23,38%	12,65%	--	N.S.	-21,38%	4,90%	-1,75%	13,41%
<b>Total 12 mois</b>	<b>1 016 361</b>	<b>1 103 254</b>	<b>--</b>	<b>41 437</b>	<b>410 690</b>	<b>88 230</b>	<b>79 737</b>	<b>2 739 709</b>
Evolut° 12 mois	-0,26%	-3,77%	--	0,98%	-6,30%	-14,37%	4,14%	-3,00%

. II .

## LIGNES ITALIENNES

	AJACCIO	BASTIA	BONIFACIO	CALVI	L'ILE R.	P. VECCHIO	PROPRIANO	TOTAL
CIVITA VEC.	--	--	--	--	--	0	--	0
GENES	0	0	--	0	0	0	--	0
GOLFO ARANCI	--	0	--	--	--	--	--	0
LIVOURNE	--	24 787	--	--	432	0	--	25 219
LA SPEZIA	--	0	--	--	--	--	--	0
PALAU	--	--	--	--	--	0	--	0
PIOMBINO	--	0	--	--	--	--	--	0
P. FERRAIO	--	0	--	--	--	--	--	0
P. TORRES	0	--	--	--	--	--	170	170
Sta TERESA	--	--	13 122	--	--	--	--	13 122
SAVONA	--	14 149	--	0	0	--	--	14 149
<b>ITALIE</b>	<b>0</b>	<b>38 936</b>	<b>13 122</b>	<b>0</b>	<b>432</b>	<b>0</b>	<b>170</b>	<b>52 660</b>
Evolut° mens.	N.S.	5,87%	-15,63%	N.S.	N.S.	N.S.	-69,70%	-1,25%
<b>Total 12 mois</b>	<b>24</b>	<b>991 243</b>	<b>265 716</b>	<b>16 455</b>	<b>18 279</b>	<b>0</b>	<b>1 846</b>	<b>1 293 563</b>
Evolut° 12 mois	-98,46%	1,77%	1,64%	33,91%	1720,62%	N.S.	-63,31%	3,05%

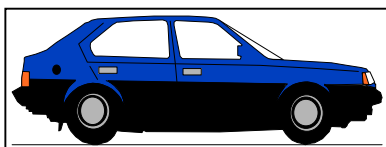
. III .

## TRAFIC TOTAL

	AJACCIO	BASTIA	BONIFACIO	CALVI	L'ILE R.	P. VECCHIO	PROPRIANO	TOTAL
<b>TOTAL</b>	<b>71 831</b>	<b>129 802</b>	<b>13 122</b>	<b>0</b>	<b>6 599</b>	<b>6 916</b>	<b>5 514</b>	<b>233 784</b>
Evolut° mens.	23,38%	10,53%	-15,63%	N.S.	-21,38%	4,90%	-8,10%	9,76%
<b>Total 12 mois</b>	<b>1 016 385</b>	<b>2 094 497</b>	<b>265 716</b>	<b>57 892</b>	<b>428 969</b>	<b>88 230</b>	<b>81 583</b>	<b>4 033 272</b>
Evolut° 12 mois	-0,41%	-1,22%	1,64%	8,57%	-2,35%	-14,37%	-0,02%	-1,14%

## PASSAGERS CROISIERE

	AJACCIO	BASTIA	BONIFACIO	CALVI	L'ILE R.	P. VECCHIO	PROPRIANO	TOTAL
<b>TOTAL</b>	<b>87 756</b>	<b>4 666</b>	<b>3 941</b>	<b>1 994</b>	<b>0</b>	<b>0</b>	<b>1 280</b>	<b>99 637</b>
Evolut° mens.	5,22%	-17,37%	147,86%	-62,15%	N.S.	N.S.	N.S.	0,54%
<b>Total 12 mois</b>	<b>607 062</b>	<b>28 898</b>	<b>23 051</b>	<b>68 177</b>	<b>3 803</b>	<b>4 912</b>	<b>31 607</b>	<b>767 510</b>
Evolut° 12 mois	-1,54%	-3,72%	60,58%	-10,75%	89,02%	-62,08%	27,15%	-1,24%



## TRAFICS VEHICULES DE TOURISME

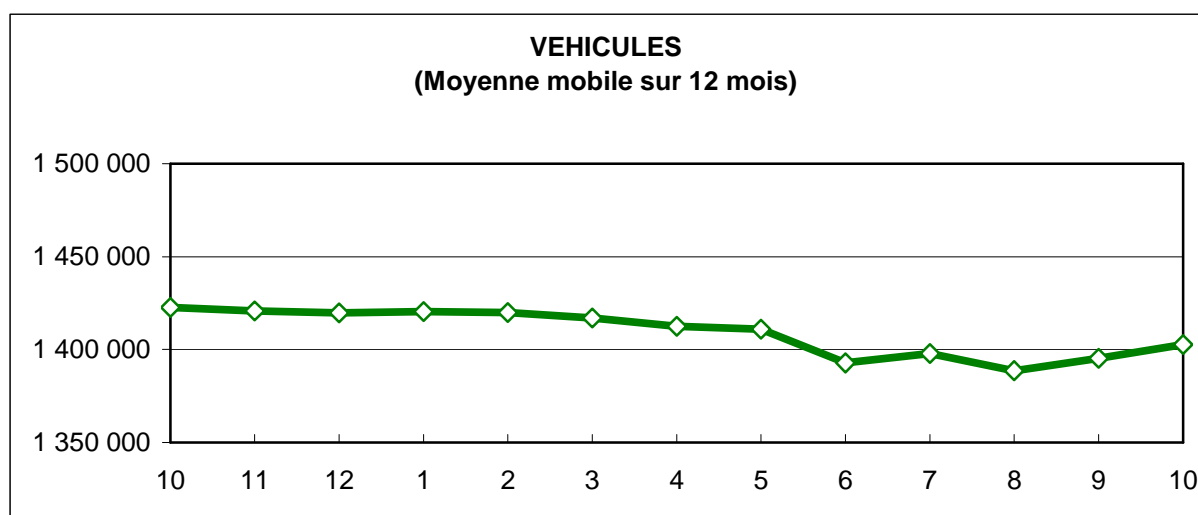
Octobre 2015


### . I . VEHICULES DE TOURISME

	FRANCE	ITALIE	TOTAL
<b>VEHICULES</b>	68 722	16 048	84 770
Evolut° mens.	11,55%	1,87%	9,58%
<b>Total 12 mois</b>	984 315	418 374	1 402 689
Evolut° 12 mois	-3,27%	3,28%	-1,41%

### . II . RATIO PASSAGERS / VEHICULE

	FRANCE	ITALIE	TOTAL
<b>Ratio Mensuel</b>	2,64	3,28	2,76
<b>Ratio Annuel</b>	2,78	3,09	2,88





# TRAFICS FERROVIAIRES

Octobre 2015 . I .

## VOYAGEURS

LIGNES	LIGNES REGULIERES	METRO BASTIAIS	METRO AJACCIEN	TRAMWAY DE BALAGNE
<b>PASSAGERS</b>	29 435	26 174	15 701	12 122
Evolut° mens.	9,52%	-5,46%	-5,27%	9,49%
<b>Total 12 mois</b>	378 225	339 965	164 085	191 453
Evolut° 12 mois	2,05%	8,30%	11,30%	14,55%

Lignes Régulières : Bastia - Ajaccio et Ponte Leccia - Calvi  
 Métro Bastiais : Desserte suburbaine Bastia - Casamozza  
 Métro Ajaccien : Desserte suburbaine Ajaccio - Mezzana  
 Tramway de Balagne : Desserte estivale L'île Rousse - Calvi

. II .

## VOYAGEURS - KM

LIGNES	LIGNES REGULIERES	METRO BASTIAIS	METRO AJACCIEN	TRAMWAY DE BALAGNE	TOTAL
<b>VOYAG. - KM</b>	2 270 469	393 117	201 770	207 552	3 072 908
Evolut° mens.	11,56%	-1,43%	-6,24%	10,84%	8,33%
<b>Total 12 mois</b>	28 423 192	5 019 536	2 122 698	3 208 217	38 773 643
Evolut° 12 mois	-0,61%	7,38%	10,92%	11,56%	1,87%

