



OBSERVATOIRE REGIONAL  
DES TRANSPORTS  
DE LA CORSE

# CORSE TRANSPORTS "VOYAGEURS"



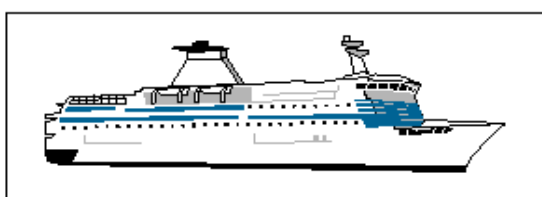
Direction régionale  
de l'Environnement,  
de l'Aménagement  
et du Logement  
CORSE

## Octobre

## 2014

## + 3,3%

*TRAFICS ENREGISTRES EXCLUSIVEMENT SUR LIGNES REGULIERES ET CHARTER*




**212 604 Passagers**

↗ 1,31%




**239 721 Passagers**

↗ 5,21%



**77 358 Véhicules**

↘ -0,54%



**2 836 573 Voyageurs-km**

↗ 8,01%

DIRECTION REGIONALE DE L'ENVIRONNEMENT DE L'AMENAGEMENT ET DU LOGEMENT DE LA CORSE

19, Cours Napoléon CS 10 006 20704 AJACCIO CEDEX 9 TEL 04 95 51 79 47 FAX 04 95 51 79 89

Site Internet : [www.ortc.info](http://www.ortc.info) E mail : [ort.corse@wanadoo.fr](mailto:ort.corse@wanadoo.fr)

# LIAISONS AERIENNES ET MARITIMES PASSAGERS

( Sur lignes régulières et charters )

## TABLEAUX RECAPITULATIFS

Octobre 2014

12 derniers mois

ENTREES + SORTIES

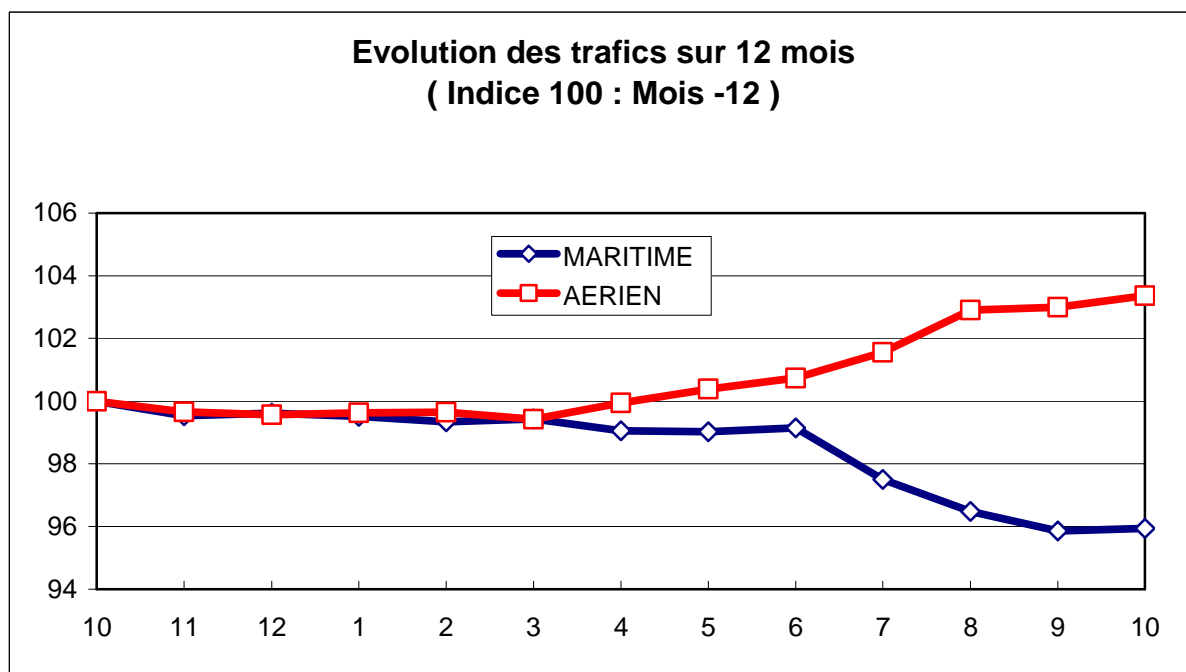
PASSAGERS Evolut°N / N-1

PASSAGERS Evolut°N / N-1

A I R	FRANCE		
	ETRANGER		
	<b>TOTAL</b>		
M E R	FRANCE		
	ETRANGER		
	<b>TOTAL</b>		
T O T A L	FRANCE		
	ETRANGER		
	<b>TOTAL</b>		

213 590	2,99%
26 131	27,73%
<b>239 721</b>	<b>5,21%</b>
159 714	-1,28%
52 890	10,03%
<b>212 604</b>	<b>1,31%</b>
373 304	1,12%
79 021	15,32%
<b>452 325</b>	<b>3,34%</b>

2 920 537	0,79%
433 139	24,75%
<b>3 353 676</b>	<b>3,36%</b>
2 824 383	-7,54%
1 255 313	3,18%
<b>4 079 696</b>	<b>-4,49%</b>
5 744 920	-3,48%
1 688 452	7,97%
<b>7 433 372</b>	<b>-1,10%</b>





Octobre 2014

## TRAFIC PASSAGERS AERIENS

( Sur lignes commerciales )

. I .

### LIGNES FRANCAISES

	AJACCIO	BASTIA	CALVI	FIGARI	TOTAL
BORDEAUX	2 968	1 379	58	597	5 002
LILLE	1 283	994	0	0	2 277
LYON	4 186	3 915	0	2	8 103
MARSEILLE	20 755	20 495	4 070	7 982	53 302
MONTPELLIER	60	0	0	0	60
NANTES	4 187	3 093	683	1 609	9 572
NICE	9 791	9 372	2 190	3 065	24 418
PARIS	40 825	33 354	9 375	11 756	95 310
STRASBOURG	686	786	0	0	1 472
TOULOUSE	2 792	2 065	0	0	4 857
AUTRES	2 246	1 678	4	5 289	9 217
<b>FRANCE</b>	<b>89 779</b>	<b>77 131</b>	<b>16 380</b>	<b>30 300</b>	<b>213 590</b>
Evolut° mens.	-1,85%	-3,00%	10,65%	40,25%	2,99%
<b>Total 12 mois</b>	<b>1 221 656</b>	<b>1 000 786</b>	<b>263 229</b>	<b>434 866</b>	<b>2 920 537</b>
Evolut° 12 mois	-2,24%	0,67%	1,92%	9,97%	0,79%

. II .

### LIGNES ETRANGERES

	AJACCIO	BASTIA	CALVI	FIGARI	TOTAL
ALLEMAGNE	0	5 304	2 729	3	8 036
BELGIQUE	120	386	13	4 464	4 983
DANEMARK	0	648	0	0	648
PAYS BAS	0	0	0	0	0
ROYAUME UNI	749	342	6	9	1 106
SUEDE	0	0	0	0	0
SUISSE	6 669	2 234	447	296	9 646
AUTRES	1 257	259	175	21	1 712
<b>TOTAL</b>	<b>8 795</b>	<b>9 173</b>	<b>3 370</b>	<b>4 793</b>	<b>26 131</b>
Evolut° mens.	85,04%	10,72%	42,07%	-5,05%	27,73%
<b>Total 12 mois</b>	<b>142 702</b>	<b>161 027</b>	<b>62 028</b>	<b>67 382</b>	<b>433 139</b>
Evolut° 12 mois	33,60%	20,34%	32,84%	12,51%	24,75%

. III .


### TRAFIC TOTAL

	AJACCIO	BASTIA	CALVI	FIGARI	TOTAL
<b>TOTAL</b>	<b>98 574</b>	<b>86 304</b>	<b>19 750</b>	<b>35 093</b>	<b>239 721</b>
Evolut° mens.	2,44%	-1,70%	14,99%	31,67%	5,21%
<b>Total 12 mois</b>	<b>1 364 358</b>	<b>1 161 813</b>	<b>325 257</b>	<b>502 248</b>	<b>3 353 676</b>
Evolut° 12 mois	0,58%	3,00%	6,66%	10,31%	3,36%

On notera que 5 141 passagers ont été transportés entre Figari et Beauvais au cours du mois d'Octobre

# TRAFIC PASSAGERS MARITIMES

( Sur lignes régulières )



Octobre 2014

. I .

## LIGNES FRANCAISES

	AJACCIO	BASTIA	BONIFACIO	CALVI	L'ILE R.	P. VECCHIO	PROPRIANO	TOTAL
MARSEILLE	16 982	20 174	--	0	3 869	6 593	5 439	53 057
NICE	1 041	18 697	--	954	1 751	--	0	22 443
TOULON	40 198	41 792	--	0	2 224	0	0	84 214
<b>FRANCE</b>	<b>58 221</b>	<b>80 663</b>	<b>--</b>	<b>954</b>	<b>7 844</b>	<b>6 593</b>	<b>5 439</b>	<b>159 714</b>
Evolut° mens.	0,28%	1,49%	--	-79,98%	15,59%	-14,00%	8,17%	-1,28%
<b>Total 12 mois</b>	<b>1 019 034</b>	<b>1 146 435</b>	<b>--</b>	<b>41 034</b>	<b>438 280</b>	<b>103 031</b>	<b>76 569</b>	<b>2 824 383</b>
Evolut° 12 mois	-4,15%	-8,23%	--	-15,30%	-1,80%	-25,57%	-29,86%	-7,54%

. II .

## LIGNES ITALIENNES

	AJACCIO	BASTIA	BONIFACIO	CALVI	L'ILE R.	P. VECCHIO	PROPRIANO	TOTAL
CIVITA VEC.	--	--	--	--	--	0	--	0
GENES	0	0	--	0	0	0	--	0
GOLFO ARANCI	--	0	--	--	--	--	--	0
LIVOURNE	--	23 709	--	--	--	0	--	23 709
LA SPEZIA	--	0	--	--	--	--	--	0
PALAU	--	--	--	--	--	0	--	0
PIOMBINO	--	0	--	--	--	--	--	0
P. FERRAIO	--	0	--	--	--	--	--	0
P. TORRES	0	--	--	--	--	--	561	561
Sta TERESA	--	--	15 552	--	--	--	--	15 552
SAVONA	--	13 068	--	0	0	--	--	13 068
<b>ITALIE</b>	<b>0</b>	<b>36 777</b>	<b>15 552</b>	<b>0</b>	<b>0</b>	<b>0</b>	<b>561</b>	<b>52 890</b>
Evolut° mens.	N.S.	11,72%	9,92%	N.S.	N.S.	N.S.	-11,23%	10,03%
<b>Total 12 mois</b>	<b>1 557</b>	<b>974 014</b>	<b>261 418</b>	<b>12 288</b>	<b>1 004</b>	<b>0</b>	<b>5 032</b>	<b>1 255 313</b>
Evolut° 12 mois	-43,55%	5,97%	1,93%	-60,70%	-42,40%	N.S.	-2,33%	3,18%

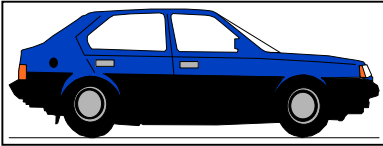
. III .

## TRAFIC TOTAL

	AJACCIO	BASTIA	BONIFACIO	CALVI	L'ILE R.	P. VECCHIO	PROPRIANO	TOTAL
<b>TOTAL</b>	<b>58 221</b>	<b>117 440</b>	<b>15 552</b>	<b>954</b>	<b>7 844</b>	<b>6 593</b>	<b>6 000</b>	<b>212 604</b>
Evolut° mens.	0,28%	4,49%	9,92%	-81,42%	15,59%	-14,00%	6,01%	1,31%
<b>Total 12 mois</b>	<b>1 020 591</b>	<b>2 120 449</b>	<b>261 418</b>	<b>53 322</b>	<b>439 284</b>	<b>103 031</b>	<b>81 601</b>	<b>4 079 696</b>
Evolut° 12 mois	-4,25%	-2,21%	1,93%	-33,11%	-1,96%	-25,57%	-28,62%	-4,49%

## PASSAGERS CROISIERE

	AJACCIO	BASTIA	BONIFACIO	CALVI	L'ILE R.	P. VECCHIO	PROPRIANO	TOTAL
<b>TOTAL</b>	<b>83 406</b>	<b>5 647</b>	<b>1 590</b>	<b>5 268</b>	<b>406</b>	<b>2 785</b>	<b>0</b>	<b>99 102</b>
Evolut° mens.	-22,63%	235,73%	84,03%	-61,67%	N.S.	117,92%	N.S.	-26,07%
<b>Total 12 mois</b>	<b>616 560</b>	<b>30 016</b>	<b>14 355</b>	<b>76 390</b>	<b>2 012</b>	<b>12 953</b>	<b>24 859</b>	<b>777 145</b>
Evolut° 12 mois	12,02%	204,24%	-6,19%	6,20%	239,86%	47,78%	5,26%	14,21%



## TRAFICS VEHICULES DE TOURISME

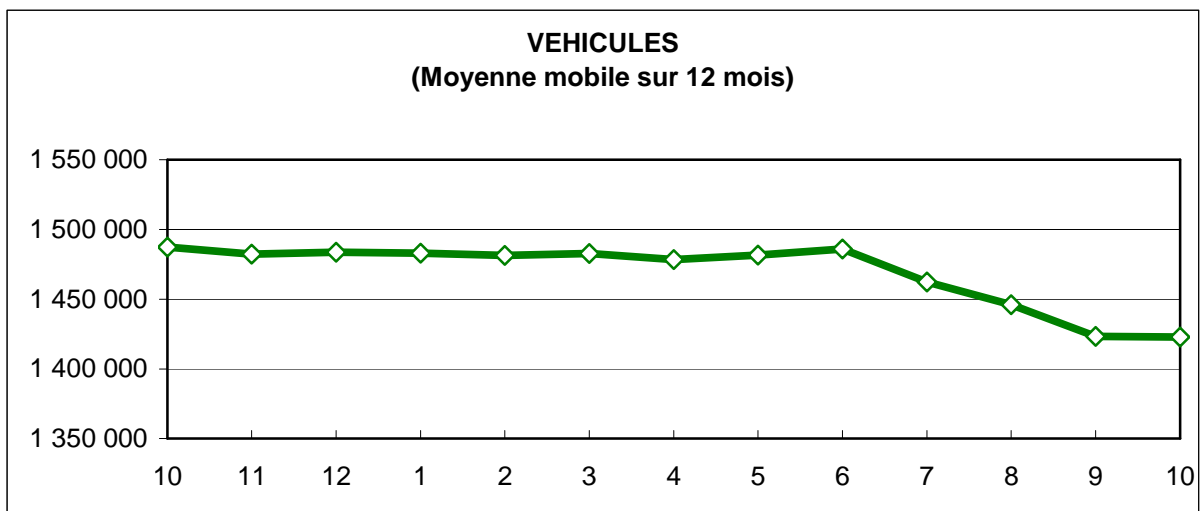
Octobre 2014


### . I. VEHICULES DE TOURISME

	FRANCE	ITALIE	TOTAL
<b>VEHICULES</b>	61 605	15 753	77 358
Evolut° mens.	-2,21%	6,60%	-0,54%
<b>Total 12 mois</b>	1 017 603	405 096	1 422 699
Evolut° 12 mois	-5,79%	-0,52%	-4,35%

### . II. RATIO PASSAGERS / VEHICULE

	FRANCE	ITALIE	TOTAL
<b>Ratio Mensuel</b>	2,59	3,36	2,75
<b>Ratio Annuel</b>	2,78	3,10	2,87





# TRAFICS FERROVIAIRES

Octobre 2014

. I .

## VOYAGEURS

LIGNES	LIGNES REGULIERES	METRO BASTIAIS	METRO AJACCIEN	TRAMWAY DE BALAGNE
<b>PASSAGERS</b>	26 877	27 685	16 574	11 071
Evolut° mens.	5,57%	0,90%	244,43%	24,52%
<b>Total 12 mois</b>	370 625	313 902	147 423	167 141
Evolut° 12 mois	8,68%	20,58%	189,65%	2,02%

Lignes Régulières : Bastia - Ajaccio et Ponte Leccia - Calvi  
 Métro Bastiais : Desserte suburbaine Bastia - Casamozza  
 Métro Ajaccien : Desserte suburbaine Ajaccio - Mezzana  
 Tramway de Balagne : Desserte estivale L'île Rousse - Calvi

. II .

## VOYAGEURS - KM

LIGNES	LIGNES REGULIERES	METRO BASTIAIS	METRO AJACCIEN	TRAMWAY DE BALAGNE	TOTAL
<b>VOYAG. - KM</b>	2 035 265	398 839	215 208	187 261	2 836 573
Evolut° mens.	3,17%	-8,66%	244,09%	21,42%	8,01%
<b>Total 12 mois</b>	28 597 640	4 674 490	1 913 662	4 789 389	38 061 519
Evolut° 12 mois	5,53%	17,47%	189,79%	1,94%	10,14%

