

OBSERVATOIRE REGIONAL
DES TRANSPORTS
DE LA CORSE

CORSE TRANSPORTS "VOYAGEURS"

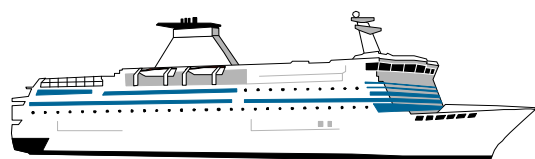


Direction régionale
de l'Environnement,
de l'Aménagement
et du Logement
CORSE

Octobre

2012

- 10%




195 953 Passagers

↘ **-15,44%**




201 027 Passagers

↘ **-4,89%**



72 513 Véhicules

↘ **-14,60%**



**TRAFICS NON
COMMUNIQUES**

DIRECTION REGIONALE DE L'ENVIRONNEMENT DE L'AMENAGEMENT ET DU LOGEMENT DE LA CORSE

19, Cours Napoléon CS 10 006 20704 AJACCIO CEDEX 9 TEL 04 95 51 79 47 FAX 04 95 51 79 89

Site Internet : www.ortc.info E mail : ort.corse@wanadoo.fr

LIAISONS AERIENNES ET MARITIMES PASSAGERS

(Sur lignes régulières et charters)

TABLEAUX RECAPITULATIFS

Octobre 2012

12 derniers mois

ENTREES + SORTIES

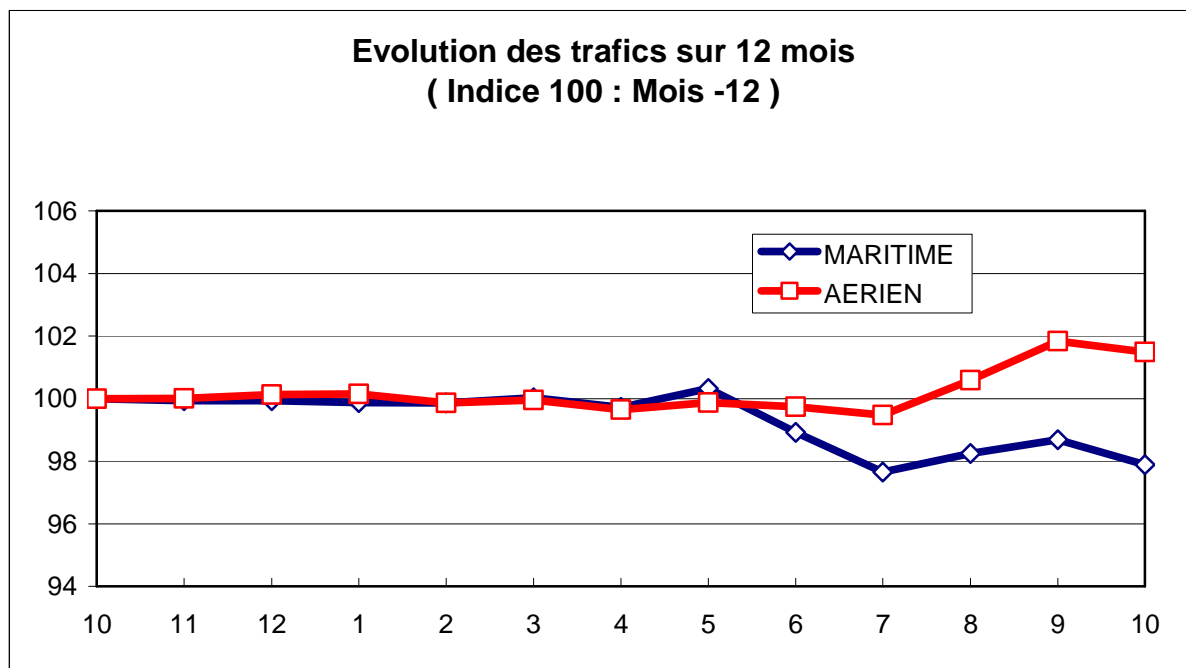
PASSAGERS Evolut°N / N-1

PASSAGERS Evolut°N / N-1

A I R	FRANCE		
	ETRANGER		
	TOTAL		
M E R	FRANCE		
	ETRANGER		
	TOTAL		
T O T A L	FRANCE		
	ETRANGER		
	TOTAL		

	183 443	-4,39%
	17 584	-9,85%
TOTAL	201 027	-4,89%
	149 672	-17,09%
	46 281	-9,64%
TOTAL	195 953	-15,44%
	333 115	-10,55%
	63 865	-9,70%
TOTAL	396 980	-10,41%

	2 689 474	0,73%
	290 039	9,09%
TOTAL	2 979 513	1,48%
	3 170 923	1,65%
	1 197 743	-9,94%
TOTAL	4 368 666	-1,82%
	5 860 397	1,22%
	1 487 782	-6,77%
TOTAL	7 348 179	-0,51%





Octobre 2012

TRAFIC PASSAGERS AERIENS

(Sur lignes commerciales)

. I .

LIGNES FRANCAISES

	AJACCIO	BASTIA	CALVI	FIGARI	TOTAL
BORDEAUX	1 636	1 339	0	0	2 975
LILLE	62	0	0	0	62
LYON	3 187	3 029	0	218	6 434
MARSEILLE	21 271	19 772	3 949	6 834	51 826
MONTPELLIER	0	0	0	0	0
NANTES	2 690	1 653	0	0	4 343
NICE	9 028	9 169	2 083	2 574	22 854
PARIS	39 239	32 265	8 518	12 006	92 028
STRASBOURG	0	89	0	0	89
TOULOUSE	350	0	0	0	350
AUTRES	1 178	952	4	348	2 482
FRANCE	78 641	68 268	14 554	21 980	183 443
Evolut ^o mens.	1,68%	-4,72%	-15,96%	-14,00%	-4,39%
Total 12 mois	1 129 731	891 060	262 124	406 559	2 689 474
Evolut ^o 12 mois	0,83%	-2,79%	5,21%	5,92%	0,73%

. II .

LIGNES ETRANGERES

	AJACCIO	BASTIA	CALVI	FIGARI	TOTAL
ALLEMAGNE	0	4 450	2 314	10	6 774
BELGIQUE	0	0	0	3 928	3 928
DANEMARK	0	551	0	0	551
PAYS BAS	0	0	0	0	0
ROYAUME UNI	0	0	0	6	6
SUEDE	0	483	709	8	1 200
SUISSE	3 024	1 048	187	144	4 403
AUTRES	0	578	138	6	722
TOTAL	3 024	7 110	3 348	4 102	17 584
Evolut ^o mens.	4,17%	-15,35%	-2,25%	-14,15%	-9,85%
Total 12 mois	81 210	107 545	50 165	51 119	290 039
Evolut ^o 12 mois	47,26%	-2,07%	19,77%	-13,38%	9,09%

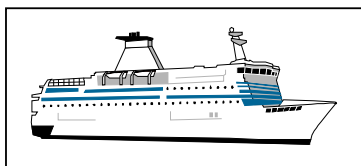
. III .

TRAFIC TOTAL

	AJACCIO	BASTIA	CALVI	FIGARI	TOTAL
TOTAL	81 665	75 378	17 902	26 082	201 027
Evolut ^o mens.	1,77%	-5,84%	-13,70%	-14,02%	-4,89%
Total 12 mois	1 210 941	998 605	312 289	457 678	2 979 513
Evolut ^o 12 mois	3,00%	-2,71%	7,31%	3,35%	1,48%

TRAFIC PASSAGERS MARITIMES

(Sur lignes régulières)



Octobre 2012

. I .

LIGNES FRANCAISES

	AJACCIO	BASTIA	BONIFACIO	CALVI	L'ILE R.	P. VECCHIO	PROPRIANO	TOTAL
MARSEILLE	19 883	21 149	--	0	4 899	6 608	3 911	56 450
NICE	3 852	15 060	--	4 643	1 408	--	0	24 963
TOULON	31 060	37 199	--	0	0	0	0	68 259
FRANCE	54 795	73 408	--	4 643	6 307	6 608	3 911	149 672
Evolut° mens.	-20,39%	-17,04%	--	-29,96%	-2,26%	-9,33%	37,76%	-17,09%
Total 12 mois	1 141 758	1 237 335	--	156 242	383 720	141 761	110 107	3 170 923
Evolut° 12 mois	-2,79%	2,76%	--	1,26%	5,02%	9,61%	19,76%	1,65%

. II .

LIGNES ITALIENNES

	AJACCIO	BASTIA	BONIFACIO	CALVI	L'ILE R.	P. VECCHIO	PROPRIANO	TOTAL
CIVITA VEC.	--	--	--	--	--	0	--	0
GENES	0	0	--	0	0	0	--	0
GOLFO ARANCI	--	0	--	--	--	--	--	0
LIVOURNE	--	20 984	--	--	--	0	--	20 984
LA SPEZIA	--	0	--	--	--	--	--	0
PALAU	--	--	--	--	--	0	--	0
PIOMBINO	--	0	--	--	--	--	--	0
P. FERRAIO	--	0	--	--	--	--	--	0
P. TORRES	0	--	--	--	--	--	503	503
Sta TERESA	--	--	14 006	--	--	--	--	14 006
SAVONA	--	10 375	--	413	0	--	--	10 788
ITALIE	0	31 359	14 006	413	0	0	503	46 281
Evolut° mens.	N.S.	-12,94%	3,80%	-49,57%	N.S.	N.S.	21,20%	-9,64%
Total 12 mois	2 411	924 451	251 558	14 144	134	0	5 045	1 197 743
Evolut° 12 mois	-26,27%	-14,37%	4,49%	1310,17%	32,67%	N.S.	-3,06%	-9,94%

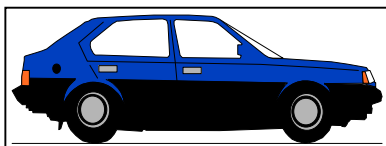
. III .

TRAFIC TOTAL

	AJACCIO	BASTIA	BONIFACIO	CALVI	L'ILE R.	P. VECCHIO	PROPRIANO	TOTAL
TOTAL	54 795	104 767	14 006	5 056	6 307	6 608	4 414	195 953
Evolut° mens.	-20,94%	-15,85%	3,80%	-32,12%	-2,26%	-9,33%	35,65%	-15,44%
Total 12 mois	1 144 169	2 161 786	251 558	170 386	383 854	141 761	115 152	4 368 666
Evolut° 12 mois	-2,85%	-5,34%	4,49%	9,71%	5,03%	9,61%	18,54%	-1,82%

PASSAGERS CROISIERE

	AJACCIO	BASTIA	BONIFACIO	CALVI	L'ILE R.	P. VECCHIO	PROPRIANO	TOTAL
TOTAL	52 702	1 434	2 415	4 360	0	3 011	10 845	74 767
Evolut° mens.	-36,28%	-5,03%	-50,47%	-78,78%	N.S.	99,40%	68,71%	-36,41%
Total 12 mois	684 961	3 914	20 037	27 126	104	31 106	44 019	811 267
Evolut° 12 mois	-24,92%	-68,37%	-2,33%	-63,46%	-55,17%	210,10%	11,90%	-24,11%



TRAFICS VEHICULES DE TOURISME

Octobre 2012

. I. VEHICULES DE TOURISME

	FRANCE	ITALIE	TOTAL
VEHICULES	58 629	13 884	72 513
Evolut° mens.	-15,01%	-12,84%	-14,60%
Total 12 mois	1 103 322	390 401	1 493 723
Evolut° 12 mois	1,48%	-11,65%	-2,32%

. II. RATIO PASSAGERS / VEHICULE

	FRANCE	ITALIE	TOTAL
Ratio Mensuel	2,55	3,33	2,70
Ratio Annuel	2,87	3,07	2,92

