

OBSERVATOIRE REGIONAL
DES TRANSPORTS
DE LA CORSE

CORSE TRANSPORTS "VOYAGEURS"



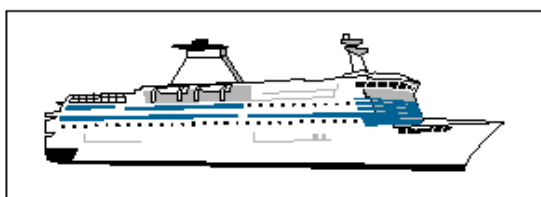
Direction régionale
de l'Environnement,
de l'Aménagement
et du Logement
CORSE

Octobre

2011

+ 5%

TRAFICS ENREGISTRES EXCLUSIVEMENT SUR LIGNES REGULIERES ET CHARTER




231 744 Passagers

↗ 9,15%




211 369 Passagers

↗ 0,63%



84 912 Véhicules

↗ 6,36%



1 723 546 Voyageurs-km

↘ -10,73%

DIRECTION REGIONALE DE L'ENVIRONNEMENT DE L'AMENAGEMENT ET DU LOGEMENT DE LA CORSE

19, Cours Napoléon BP 334 20180 AJACCIO CEDEX TEL 04 95 51 79 47 FAX 04 95 51 79 89

Site Internet : www.ortc.info E mail : ort.corse@wanadoo.fr

LIAISONS AERIENNES ET MARITIMES PASSAGERS

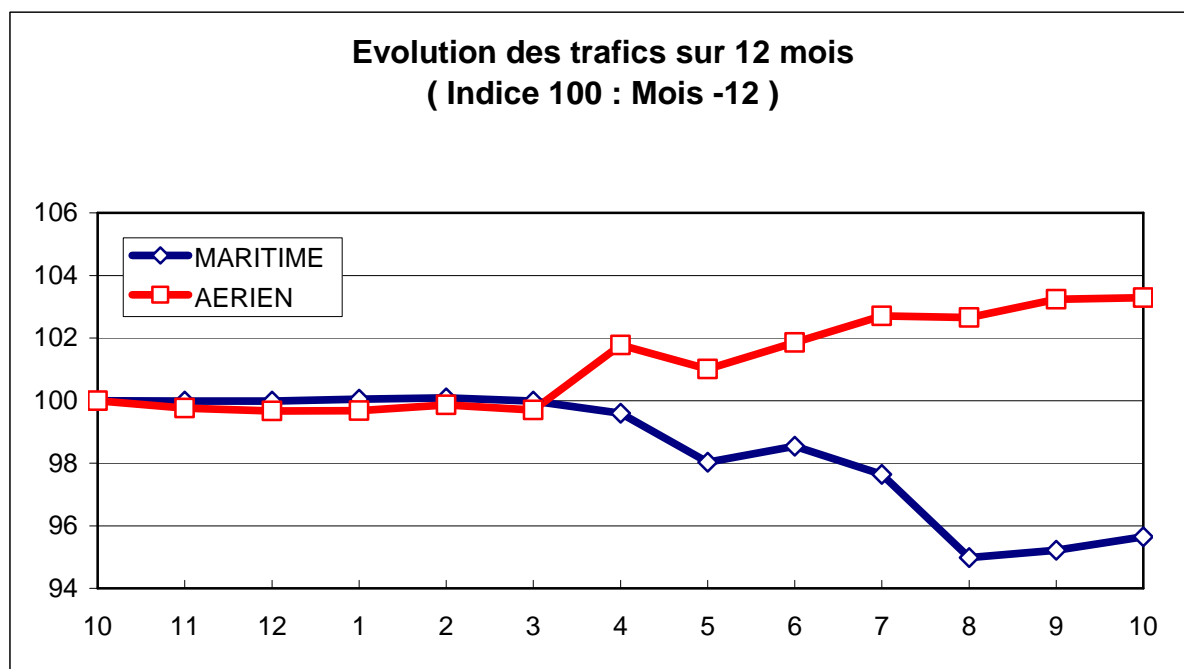
(Sur lignes régulières et charters)

TABLEAUX RECAPITULATIFS

Octobre 2011

12 derniers mois

ENTREES + SORTIES		PASSAGERS	Evolut°N / N-1	PASSAGERS	Evolut°N / N-1
A I R	FRANCE	191 864	3,14%	2 670 088	4,71%
	ETRANGER	19 505	-18,80%	265 868	-9,15%
	TOTAL	211 369	0,63%	2 935 956	3,28%
M E R	FRANCE	180 523	12,51%	3 119 602	-1,49%
	ETRANGER	51 221	-1,27%	1 329 928	-10,86%
	TOTAL	231 744	9,15%	4 449 530	-4,49%
T O T A L	FRANCE	372 387	7,48%	5 789 690	1,27%
	ETRANGER	70 726	-6,82%	1 595 796	-10,58%
	TOTAL	443 113	4,91%	7 385 486	-1,54%





Octobre 2011

TRAFIC PASSAGERS AERIENS

(Sur lignes commerciales)

. I . LIGNES FRANCAISES

	AJACCIO	BASTIA	CALVI	FIGARI	TOTAL
BORDEAUX	184	282	0	0	466
LILLE	111	89	0	0	200
LYON	2 528	4 473	0	0	7 001
MARSEILLE	21 491	20 747	4 555	7 987	54 780
MONTPELLIER	0	0	0	0	0
NANTES	268	270	0	0	538
NICE	10 098	9 176	2 278	3 307	24 859
PARIS	41 923	36 064	10 475	13 984	102 446
STRASBOURG	0	0	0	0	0
TOULOUSE	100	0	0	0	100
AUTRES	636	549	10	279	1 474
FRANCE	77 339	71 650	17 318	25 557	191 864
Evolut° mens.	-1,31%	2,29%	18,66%	11,06%	3,14%
Total 12 mois	1 120 483	916 629	249 133	383 843	2 670 088
Evolut° 12 mois	6,19%	2,08%	6,74%	5,60%	4,71%

. II . LIGNES ETRANGERES


	AJACCIO	BASTIA	CALVI	FIGARI	TOTAL
ALLEMAGNE	0	4 222	2 782	3	7 007
BELGIQUE	106	85	0	4 297	4 488
DANEMARK	0	1 417	0	0	1 417
PAYS BAS	63	0	0	0	63
ROYAUME UNI	0	157	0	164	321
SUEDE	0	1 121	0	0	1 121
SUISSE	2 669	1 283	257	282	4 491
AUTRES	65	114	386	32	597
TOTAL	2 903	8 399	3 425	4 778	19 505
Evolut° mens.	-42,50%	-8,51%	-11,02%	-19,60%	-18,80%
Total 12 mois	55 146	109 822	41 884	59 016	265 868
Evolut° 12 mois	-8,86%	-3,22%	-0,47%	-22,92%	-9,15%

. III . TRAFIC TOTAL

	AJACCIO	BASTIA	CALVI	FIGARI	TOTAL
TOTAL	80 242	80 049	20 743	30 335	211 369
Evolut° mens.	-3,81%	1,04%	12,46%	4,77%	0,63%
Total 12 mois	1 175 629	1 026 451	291 017	442 859	2 935 956
Evolut° 12 mois	5,38%	1,49%	5,64%	0,64%	3,28%

TRAFIC PASSAGERS MARITIMES

(Sur lignes régulières)



Octobre 2011

. I .

LIGNES FRANCAISES

	AJACCIO	BASTIA	BONIFACIO	CALVI	L'ILE R.	P. VECCHIO	PROPRIANO	TOTAL
MARSEILLE	22 810	27 276	--	0	4 508	7 288	2 839	64 721
NICE	6 277	20 204	--	6 629	1 945	--	0	35 055
TOULON	39 746	41 001	--	0	0	0	0	80 747
FRANCE	68 833	88 481	--	6 629	6 453	7 288	2 839	180 523
Evolut° mens.	17,80%	19,07%	--	-13,19%	-52,04%	68,43%	24,30%	12,51%
Total 12 mois	1 174 497	1 204 160	--	154 301	365 374	129 330	91 940	3 119 602
Evolut° 12 mois	4,68%	-7,55%	--	-9,58%	-8,37%	39,19%	14,92%	-1,49%

. II .

LIGNES ITALIENNES

	AJACCIO	BASTIA	BONIFACIO	CALVI	L'ILE R.	P. VECCHIO	PROPRIANO	TOTAL
CIVITA VEC.	--	--	--	--	--	0	--	0
GENES	0	0	--	0	0	0	--	0
GOLFO ARANCI	--	0	--	--	--	--	--	0
LIVOURNE	--	24 924	--	--	--	0	--	24 924
LA SPEZIA	--	0	--	--	--	--	--	0
PALAU	--	--	--	--	--	0	--	0
PIOMBINO	--	0	--	--	--	--	--	0
P. FERRAIO	--	0	--	--	--	--	--	0
P. TORRES	472	--	--	--	--	--	415	887
Sta TERESA	--	--	13 493	--	--	--	--	13 493
SAVONA	--	11 098	--	819	0	--	--	11 917
ITALIE	472	36 022	13 493	819	0	0	415	51 221
Evolut° mens.	N.S.	1,37%	2,18%	17,50%	N.S.	N.S.	26,52%	-1,27%
Total 12 mois	3 270	1 079 611	240 739	1 003	101	0	5 204	1 329 928
Evolut° 12 mois	6,97%	-11,61%	0,15%	-85,82%	-98,88%	N.S.	4,967%	-10,86%

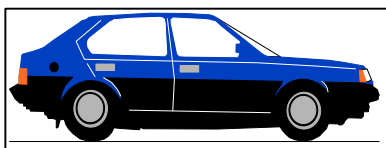
. III .

TRAFIC TOTAL

	AJACCIO	BASTIA	BONIFACIO	CALVI	L'ILE R.	P. VECCHIO	PROPRIANO	TOTAL
TOTAL	69 305	124 503	13 493	7 448	6 453	7 288	3 254	231 744
Evolut° mens.	18,61%	13,34%	2,18%	-10,62%	-58,56%	68,43%	24,58%	9,15%
Total 12 mois	1 177 767	2 283 771	240 739	155 304	365 475	129 330	97 144	4 449 530
Evolut° 12 mois	4,69%	-9,51%	0,15%	-12,62%	-10,38%	28,80%	16,37%	-4,49%

PASSAGERS CROISIERE

	AJACCIO	BASTIA	BONIFACIO	CALVI	L'ILE R.	P. VECCHIO	PROPRIANO	TOTAL
TOTAL	82 710	1 510	4 876	20 550	0	1 510	6 428	117 584
Evolut° mens.	-14,72%	N.S.	122,04%	365,99%	N.S.	-41,18%	6,46%	4,80%
Total 12 mois	912 298	12 376	20 515	74 238	232	10 031	39 338	1 069 028
Evolut° 12 mois	20,90%	267,02%	53,11%	382,50%	85,60%	-16,25%	-29,36%	25,10%



TRAFICS VEHICULES DE TOURISME

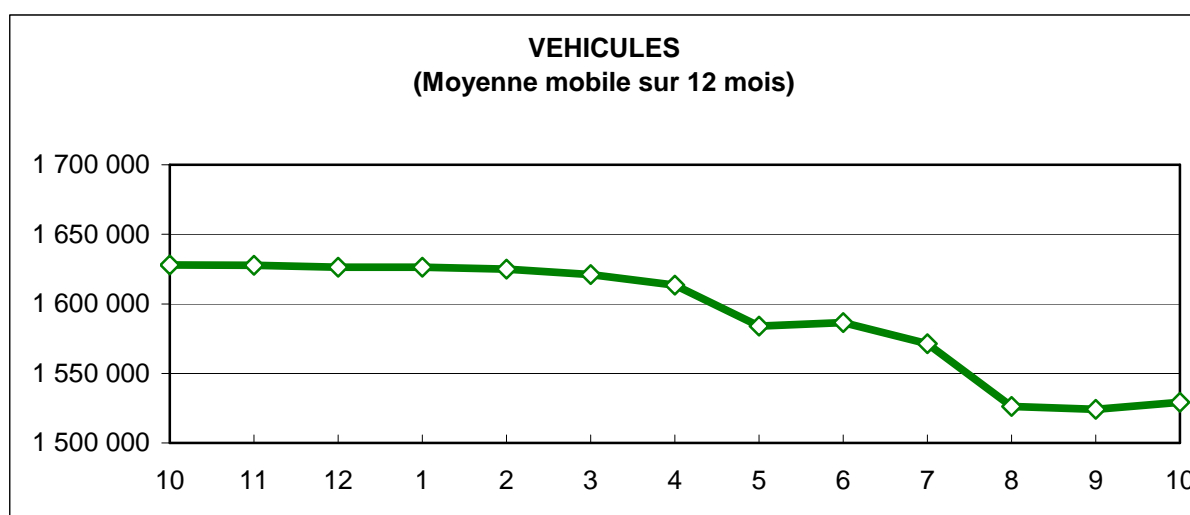
Octobre 2011


. I. VEHICULES DE TOURISME

	FRANCE	ITALIE	TOTAL
VEHICULES	68 983	15 929	84 912
Evolut° mens.	8,74%	-2,83%	6,36%
Total 12 mois	1 087 236	441 901	1 529 137
Evolut° 12 mois	-2,38%	-14,07%	-6,07%

. II. RATIO PASSAGERS / VEHICULE

	FRANCE	ITALIE	TOTAL
Ratio Mensuel	2,62	3,22	2,73
Ratio Annuel	2,87	3,01	2,91





TRAFICS FERROVIAIRES

Octobre 2011

. I .

VOYAGEURS

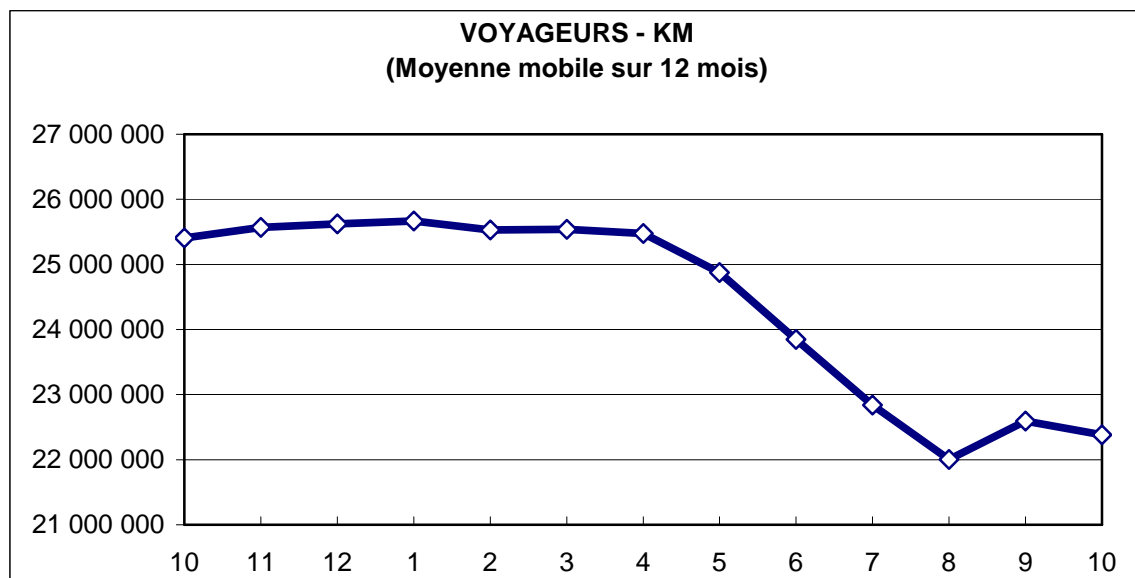
LIGNES	LIGNES REGULIERES	METRO BASTIAIS	METRO AJACCIEN	TRAMWAY DE BALAGNE
PASSAGERS	12 541	30 920	414	6 231
Evolut° mens.	-13,88%	-3,87%	-57,54%	-40,00%
Total 12 mois	188 764	341 059	7 652	96 470
Evolut° 12 mois	-9,75%	1,12%	14,74%	-41,21%

Lignes Régulières : Bastia - Ajaccio et Ponte Leccia - Calvi
 Métro Bastiais : Desserte suburbaine Bastia - Casamozza
 Métro Ajaccien : Desserte suburbaine Ajaccio - Mezzana
 Tramway de Balagne : Desserte estivale L'île Rousse - Calvi

. II .

VOYAGEURS - KM

LIGNES	LIGNES REGULIERES	METRO BASTIAIS	METRO AJACCIEN	TRAMWAY DE BALAGNE	TOTAL
VOYAG. - KM	1 055 587	556 260	1 352	110 347	1 723 546
Evolut° mens.	-9,17%	-2,76%	-89,27%	-39,96%	-10,73%
Total 12 mois	14 630 477	5 930 837	88 487	1 822 962	22 384 276
Evolut° 12 mois	-12,42%	0,70%	3,25%	-36,38%	-11,90%



RECTIFICATIF SEPTEMBRE 2011

METRO AJACCIEN	Lire 1 248 VKM au lieu de 6 226 VKM
TRAMWAY BALAGNE	Lire 19 819 Voyageurs au lieu de 15 514 Voyageurs