

OBSERVATOIRE REGIONAL
DES TRANSPORTS
DE LA CORSE

CORSE TRANSPORTS "VOYAGEURS"




Direction régionale
de l'Environnement,
de l'Aménagement
et du Logement
CORSE

Octobre

2010

+ 3%

TRAFICS ENREGISTRES EXCLUSIVEMENT SUR LIGNES REGULIERES ET CHARTER




212 326 Passagers

↗ **1,26%**




210 041 Passagers

↗ **4,30%**



79 834 Véhicules

↗ **1,06%**



1 930 676 Voyageurs-km

↘ **-2,61%**

DIRECTION REGIONALE DE L'ENVIRONNEMENT DE L'AMENAGEMENT ET DU LOGEMENT DE LA CORSE

19, Cours Napoléon BP 334 20180 AJACCIO CEDEX TEL 04 95 51 79 47 FAX 04 95 51 79 89

Site Internet : www.ortc.info E mail : ort.corse@wanadoo.fr

LIAISONS AERIENNES ET MARITIMES PASSAGERS

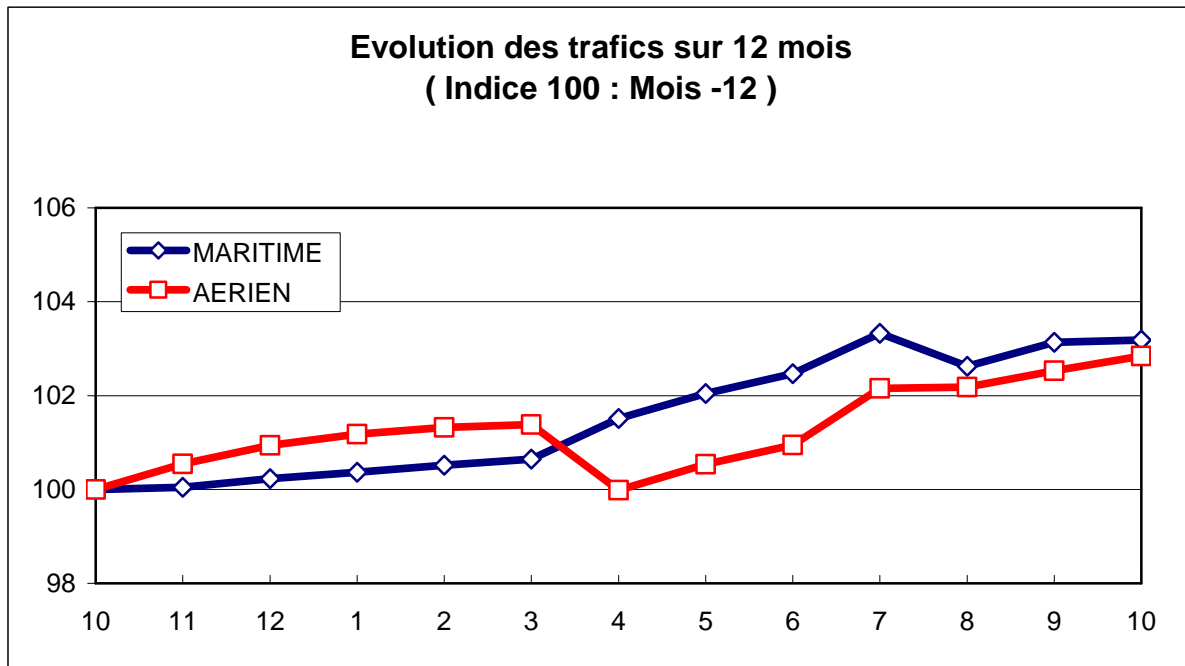
(Sur lignes régulières et charters)

TABLEAUX RECAPITULATIFS

Octobre 2010

12 derniers mois

ENTREES + SORTIES		PASSAGERS		Evolut°N / N-1		PASSAGERS		Evolut°N / N-1	
A I R	FRANCE	186 020	0,72%	2 549 969	1,34%				
	ETRANGER	24 021	43,83%	292 633	18,06%				
	TOTAL	210 041	4,30%	2 842 602	2,84%				
M E R	FRANCE	160 445	0,41%	3 166 832	5,92%				
	ETRANGER	51 881	3,95%	1 491 879	-2,34%				
	TOTAL	212 326	1,26%	4 658 711	3,13%				
T O T A L	FRANCE	346 465	0,58%	5 716 801	3,83%				
	ETRANGER	75 902	13,95%	1 784 512	0,51%				
	TOTAL	422 367	2,75%	7 501 313	3,02%				





Octobre 2010

TRAFIC PASSAGERS AERIENS

(Sur lignes commerciales)

. I . LIGNES FRANCAISES

	AJACCIO	BASTIA	CALVI	FIGARI	TOTAL
BORDEAUX	142	0	0	0	142
LILLE	365	92	0	0	457
LYON	2 431	4 611	0	0	7 042
MARSEILLE	21 400	20 224	4 120	7 432	53 176
MONTPELLIER	0	0	0	0	0
NANTES	367	95	0	0	462
NICE	9 428	8 628	2 191	2 835	23 082
PARIS	43 023	35 131	8 278	12 166	98 598
STRASBOURG	0	0	0	0	0
TOULOUSE	103	216	0	0	319
AUTRES	1 109	1 048	6	579	2 742
FRANCE	78 368	70 045	14 595	23 012	186 020
Evolut° mens.	3,77%	-0,49%	-5,92%	-1,07%	0,72%
Total 12 mois	1 055 138	897 930	233 404	363 497	2 549 969
Evolut° 12 mois	2,25%	0,22%	-0,34%	2,64%	1,34%

. II . LIGNES ETRANGERES


	AJACCIO	BASTIA	CALVI	FIGARI	TOTAL
ALLEMAGNE	0	4 661	3 373	6	8 040
BELGIQUE	228	192	0	3 140	3 560
DANEMARK	0	1 119	0	0	1 119
PAYS BAS	75	0	0	0	75
ROYAUME UNI	172	540	0	2 546	3 258
SUEDE	0	1 128	0	0	1 128
SUISSE	4 234	919	132	153	5 438
AUTRES	340	621	344	98	1 403
TOTAL	5 049	9 180	3 849	5 943	24 021
Evolut° mens.	192,53%	44,68%	7,33%	17,82%	43,83%
Total 12 mois	60 510	113 481	42 082	76 560	292 633
Evolut° 12 mois	23,69%	9,28%	-17,75%	74,27%	18,06%

. III . TRAFIC TOTAL

	AJACCIO	BASTIA	CALVI	FIGARI	TOTAL
TOTAL	83 417	79 225	18 444	28 955	210 041
Evolut° mens.	7,99%	3,24%	-3,43%	2,30%	4,30%
Total 12 mois	1 115 648	1 011 411	275 486	440 057	2 842 602
Evolut° 12 mois	3,22%	1,16%	-3,46%	10,54%	2,84%

TRAFIC PASSAGERS MARITIMES

(Sur lignes régulières)



Octobre 2010

. I .

LIGNES FRANCAISES

	AJACCIO	BASTIA	BONIFACIO	CALVI	L'ILE R.	P. VECCHIO	PROPRIANO	TOTAL
MARSEILLE	15 975	17 009	--	0	2 839	4 327	2 284	42 434
NICE	5 290	13 626	--	7 636	4 281	--	0	30 833
TOULON	37 168	43 676	--	0	6 334	0	0	87 178
FRANCE	58 433	74 311	--	7 636	13 454	4 327	2 284	160 445
Evolut° mens.	2,96%	-9,96%	--	15,87%	190,71%	-21,99%	-38,80%	0,41%
Total 12 mois	1 121 936	1 302 555	--	170 656	398 763	92 919	80 003	3 166 832
Evolut° 12 mois	3,60%	5,82%	--	-13,49%	38,11%	-9,69%	-8,10%	5,92%

. II .

LIGNES ITALIENNES

	AJACCIO	BASTIA	BONIFACIO	CALVI	L'ILE R.	P. VECCHIO	PROPRIANO	TOTAL
CIVITA VEC.	--	--	--	--	--	0	--	0
GENES	0	0	--	0	0	0	--	0
GOLFO ARANCI	--	423	--	--	--	--	--	423
LIVOURNE	--	24 493	--	--	--	0	--	24 493
LA SPEZIA	--	0	--	--	--	--	--	0
PALAU	--	--	--	--	--	0	--	0
PIOMBINO	--	0	--	--	--	--	--	0
P. FERRAIO	--	0	--	--	--	--	--	0
P. TORRES	0	--	--	--	--	--	328	328
Sta TERESA	--	--	13 205	--	--	--	--	13 205
SAVONA	--	10 618	--	697	2 117	--	--	13 432
ITALIE	0	35 534	13 205	697	2 117	0	328	51 881
Evolut° mens.	N.S.	2,68%	-8,75%	50,22%	N.S.	N.S.	-10,87%	3,95%
Total 12 mois	3 057	1 221 355	240 385	7 073	9 038	7 494	3 477	1 491 879
Evolut° 12 mois	8,14%	-3,56%	-1,63%	-26,47%	N.S.	N.S.	-20,29%	-2,34%

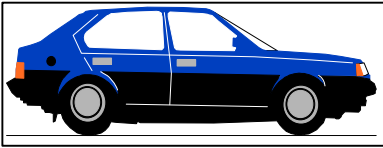
. III .

TRAFIC TOTAL

	AJACCIO	BASTIA	BONIFACIO	CALVI	L'ILE R.	P. VECCHIO	PROPRIANO	TOTAL
TOTAL	58 433	109 845	13 205	8 333	15 571	4 327	2 612	212 326
Evolut° mens.	2,96%	-6,23%	-8,75%	18,13%	236,45%	-21,99%	-36,29%	1,26%
Total 12 mois	1 124 993	2 523 910	240 385	177 729	407 801	100 413	83 480	4 658 711
Evolut° 12 mois	3,61%	1,07%	-1,63%	-14,09%	41,24%	-2,41%	-8,68%	3,13%

PASSAGERS CROISIERE

	AJACCIO	BASTIA	BONIFACIO	CALVI	L'ILE R.	P. VECCHIO	PROPRIANO	TOTAL
TOTAL	96 984	0	2 196	0	0	2 567	6 038	107 785
Evolut° mens.	42,45%	N.S.	143,46%	N.S.	N.S.	23,41%	N.S.	43,94%
Total 12 mois	754 573	3 372	13 399	10 976	125	11 978	55 688	850 111
Evolut° 12 mois	65,79%	-56,65%	23,38%	-54,46%	-91,71%	55,92%	3941,22%	67,19%



TRAFICS VEHICULES DE TOURISME

Octobre 2010

. I .

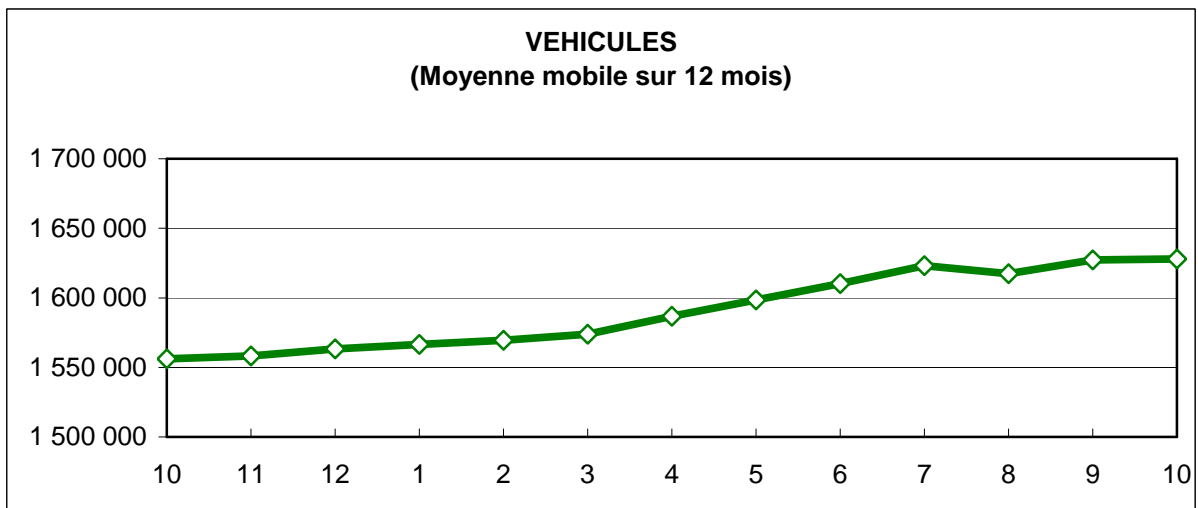
VEHICULES DE TOURISME


	FRANCE	ITALIE	TOTAL
VEHICULES	63 441	16 393	79 834
Evolut° mens.	1,92%	-2,11%	1,06%
Total 12 mois	1 113 782	514 245	1 628 027
Evolut° 12 mois	8,30%	-2,54%	4,63%

. II .

RATIO PASSAGERS / VEHICULE

	FRANCE	ITALIE	TOTAL
Ratio Mensuel	2,53	3,16	2,66
Ratio Annuel	2,84	2,90	2,86





TRAFICS FERROVIAIRES

Octobre 2010

. I .

VOYAGEURS

LIGNES	LIGNES REGULIERES	METRO BASTIAIS	METRO AJACCIEEN	TRAMWAY DE BALAGNE
PASSAGERS	14 563	32 164	975	10 385
Evolut° mens.	-5,19%	-1,58%	#DIV/0!	-11,53%
Total 12 mois	209 155	337 293	6 669	164 095
Evolut° 12 mois	-14,48%	10,88%	#DIV/0!	-33,44%

Lignes Régulières : Bastia - Ajaccio et Ponte Leccia - Calvi
 Métro Bastiais : Desserte suburbaine Bastia - Casamozza
 Métro Ajaccien : Desserte suburbaine Ajaccio - Mezzana
 Tramway de Balagne : Desserte estivale L'Île Rousse - Calvi

. II .

VOYAGEURS - KM

LIGNES	LIGNES REGULIERES	METRO BASTIAIS	METRO AJACCIEEN	TRAMWAY DE BALAGNE	TOTAL
VOYAG. - KM	1 162 198	572 076	12 604	183 798	1 930 676
Evolut° mens.	-6,78%	-0,76%	#DIV/0!	15,40%	-2,61%
Total 12 mois	16 704 699	5 889 745	85 702	2 812 006	25 406 450
Evolut° 12 mois	-16,26%	7,07%	#DIV/0!	-22,53%	-12,30%

