

OBSERVATOIRE REGIONAL
DES TRANSPORTS
DE LA CORSE

CORSE TRANSPORTS "VOYAGEURS"

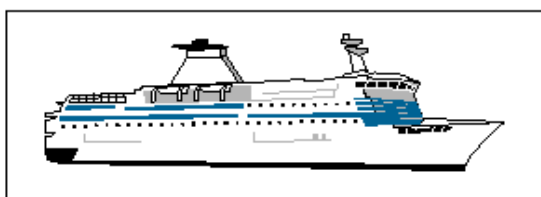


Octobre

2009

+ 9%

TRAFICS ENREGISTRES EXCLUSIVEMENT SUR LIGNES REGULIERES ET CHARTER




209 694 Passagers

↗ 5,90%




201 385 Passagers

↗ 12,02%



78 994 Véhicules

↗ 9,07%



1 982 447 Voyageurs-km

↘ -7,51%

DIRECTION REGIONALE DE L'ENVIRONNEMENT DE L'AMENAGEMENT ET DU LOGEMENT DE LA CORSE

19, Cours Napoléon BP 334 20180 AJACCIO CEDEX TEL 04 95 51 79 47 FAX 04 95 51 79 89

Site Internet : www.ortc.info E mail : ort.corse@wanadoo.fr

LIAISONS AERIENNES ET MARITIMES PASSAGERS

(Sur lignes régulières et charters)

TABLEAUX RECAPITULATIFS

Octobre 2009

12 derniers mois

ENTREES + SORTIES

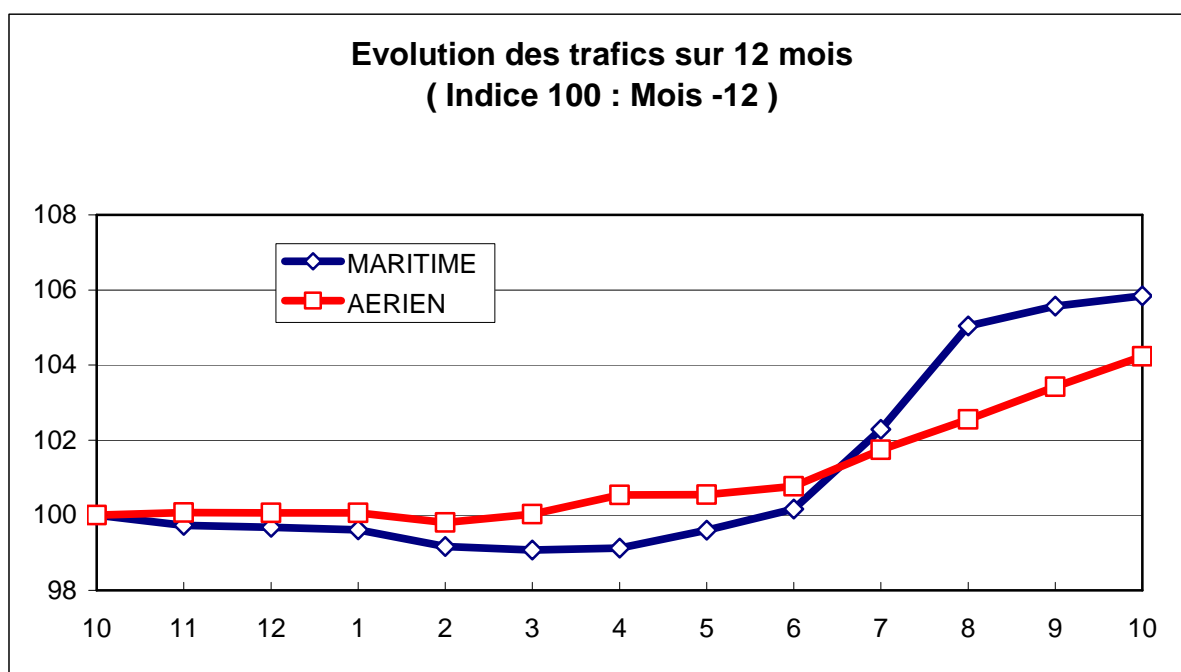
PASSAGERS Evolut°N / N- 1

PASSAGERS Evolut°N / N- 1

A I R	FRANCE		
	ETRANGER		
	TOTAL		
M E R	FRANCE		
	ETRANGER		
	TOTAL		
T O T A L	FRANCE		
	ETRANGER		
	TOTAL		

184 684	9,92%
16 701	41,97%
201 385	12,02%
159 783	5,44%
49 911	7,40%
209 694	5,90%
344 467	7,80%
66 612	14,39%
411 079	8,81%

2 516 245	3,92%
247 861	7,50%
2 764 106	4,24%
2 989 753	6,50%
1 527 620	3,95%
4 517 373	5,63%
5 505 998	5,31%
1 775 481	4,43%
7 281 479	5,09%





Octobre 2009

TRAFIC PASSAGERS AERIENS

(Sur lignes commerciales)

. I .

LIGNES FRANCAISES

	AJACCIO	BASTIA	CALVI	FIGARI	TOTAL
BORDEAUX	396	254	0	0	650
LILLE	209	400	0	0	609
LYON	1 951	5 840	0	0	7 791
MARSEILLE	21 686	21 205	4 315	7 517	54 723
MONTPELLIER	0	0	0	0	0
NANTES	433	129	0	0	562
NICE	9 453	8 625	2 148	2 657	22 883
PARIS	39 919	32 915	9 000	12 700	94 534
STRASBOURG	0	6	0	0	6
TOULOUSE	159	0	5	0	164
AUTRES	1 312	1 018	45	387	2 762
FRANCE	75 518	70 392	15 513	23 261	184 684
Evolut° mens.	5,43%	16,40%	9,62%	6,91%	9,92%
Total 12 mois	1 031 925	895 954	234 202	354 164	2 516 245
Evolut° 12 mois	1,01%	9,59%	-1,06%	2,54%	3,92%

. II .

LIGNES ETRANGERES

	AJACCIO	BASTIA	CALVI	FIGARI	TOTAL
ALLEMAGNE	0	3 158	2 993	2	6 153
BELGIQUE	261	169	0	3 608	4 038
DANEMARK	0	852	0	0	852
PAYS BAS	0	0	0	0	0
ROYAUME UNI	188	641	109	249	1 187
SUEDE	0	952	0	0	952
SUISSE	995	0	108	171	1 274
AUTRES	282	573	376	1 014	2 245
TOTAL	1 726	6 345	3 586	5 044	16 701
Evolut° mens.	-24,66%	-6,22%	65,64%	830,63%	41,97%
Total 12 mois	48 919	103 847	51 162	43 933	247 861
Evolut° 12 mois	-7,02%	-8,42%	28,90%	76,71%	7,50%


. III .

TRAFIC TOTAL

	AJACCIO	BASTIA	CALVI	FIGARI	TOTAL
TOTAL	77 244	76 737	19 099	28 305	201 385
Evolut° mens.	4,50%	14,13%	17,05%	26,93%	12,02%
Total 12 mois	1 080 844	999 801	285 364	398 097	2 764 106
Evolut° 12 mois	0,62%	7,39%	3,24%	7,52%	4,24%

TRAFIC PASSAGERS MARITIMES

(Sur lignes régulières)



Octobre 2009

. I .

LIGNES FRANCAISES

	AJACCIO	BASTIA	BONIFACIO	CALVI	L'ILE R.	P. VECCHIO	PROPRIANO	TOTAL
MARSEILLE	16 309	17 112	--	0	2 908	5 547	3 732	45 608
NICE	7 448	25 062	--	6 590	1 720	--	0	40 820
TOULON	32 998	40 357	--	0	0	0	0	73 355
FRANCE	56 755	82 531	--	6 590	4 628	5 547	3 732	159 783
Evolut° mens.	4,24%	9,11%	--	N.S.	-61,49%	-6,06%	5,93%	5,44%
Total 12 mois	1 082 959	1 230 860	--	197 269	288 726	102 888	87 051	2 989 753
Evolut° 12 mois	8,54%	6,52%	--	2,46%	4,46%	9,50%	-4,26%	6,50%

. II .

LIGNES ITALIENNES

	AJACCIO	BASTIA	BONIFACIO	CALVI	L'ILE R.	P. VECCHIO	PROPRIANO	TOTAL
CIVITA VEC.	--	--	--	--	--	0	--	0
GENES	0	0	--	0	0	0	--	0
GOLFO ARANCI	--	0	--	--	--	--	--	0
LIVOURNE	--	24 835	--	--	--	0	--	24 835
LA SPEZIA	--	0	--	--	--	--	--	0
PALAU	--	--	--	--	--	0	--	0
PIOMBINO	--	0	--	--	--	--	--	0
P. FERRAIO	--	0	--	--	--	--	--	0
P. TORRES	0	--	--	--	--	--	368	368
Sta TERESA	--	--	14 472	--	--	--	--	14 472
SAVONA	--	9 772	--	464	0	--	--	10 236
ITALIE	0	34 607	14 472	464	0	0	368	49 911
Evolut° mens.	N.S.	17,38%	-5,09%	50,65%	N.S.	N.S.	-41,31%	7,40%
Total 12 mois	2 827	1 266 444	244 368	9 619	0	0	4 362	1 527 620
Evolut° 12 mois	-42,25%	8,90%	-5,59%	-45,28%	N.S.	N.S.	6,49%	3,95%

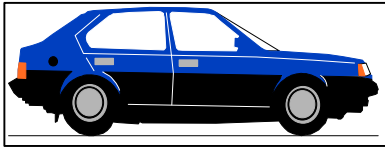
. III .

TRAFIC TOTAL

	AJACCIO	BASTIA	BONIFACIO	CALVI	L'ILE R.	P. VECCHIO	PROPRIANO	TOTAL
TOTAL	56 755	117 138	14 472	7 054	4 628	5 547	4 100	209 694
Evolut° mens.	2,72%	11,43%	-5,09%	2190,26%	-61,49%	-6,06%	-1,20%	5,90%
Total 12 mois	1 085 786	2 497 304	244 368	206 888	288 726	102 888	91 413	4 517 373
Evolut° 12 mois	8,29%	7,71%	-5,59%	-1,53%	-0,52%	1,56%	-3,79%	5,63%

PASSAGERS CROISIERE

	AJACCIO	BASTIA	BONIFACIO	CALVI	L'ILE R.	P. VECCHIO	PROPRIANO	TOTAL
TOTAL	68 084	2 192	902	1 626	0	7 274	962	81 040
Evolut° mens.	66,38%	120,08%	-84,00%	-7,40%	N.S.	201,58%	N.S.	56,68%
Total 12 mois	455 150	7 778	10 860	24 104	1 508	12 876	2 340	514 616
Evolut° 12 mois	10,79%	74,98%	-47,97%	41,16%	220,17%	-16,36%	-55,10%	8,50%



TRAFICS VEHICULES DE TOURISME

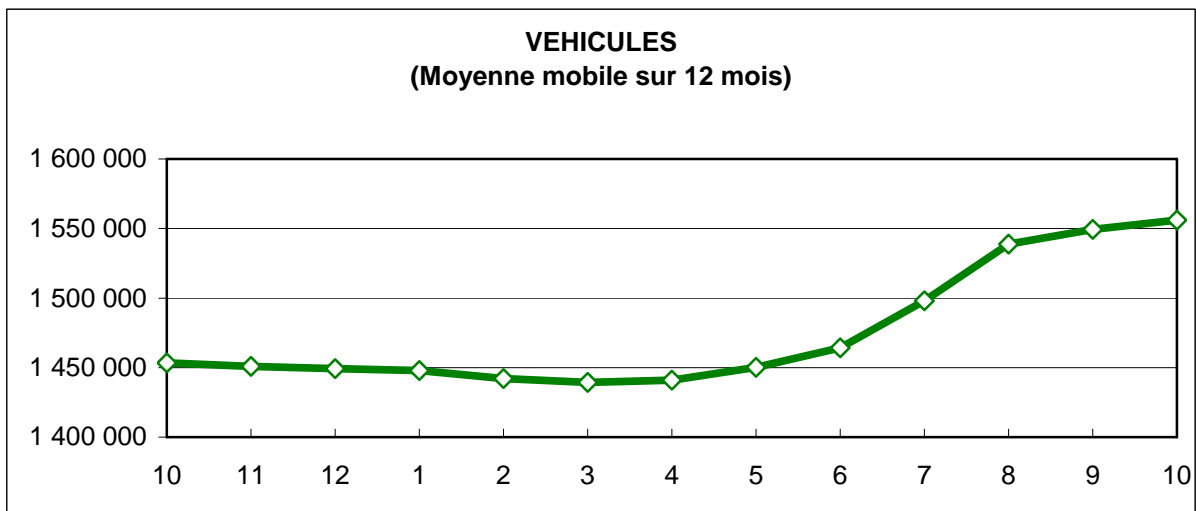
Octobre 2009


. I. VEHICULES DE TOURISME

	FRANCE	ITALIE	TOTAL
VEHICULES	62 248	16 746	78 994
Evolut° mens.	8,22%	12,36%	9,07%
Total 12 mois	1 028 423	527 624	1 556 047
Evolut° 12 mois	8,31%	4,69%	7,06%

. II. RATIO PASSAGERS / VEHICULE

	FRANCE	ITALIE	TOTAL
Ratio Mensuel	2,57	2,98	2,65
Ratio Annuel	2,91	2,90	2,90





TRAFICS FERROVIAIRES

Octobre 2009

. I .

VOYAGEURS

LIGNES	REGULIERES	METRO	TRAMWAY *
PASSAGERS	15 361	32 679	11 739
Evolut° mens.	-10,99%	19,46%	3,67%
Total 12 mois	244 573	304 207	246 536
Evolut° 12 mois	-4,15%	-8,50%	-3,27%

Lignes Régulières : Bastia - Ajaccio et Ponte Leccia - Calvi
 Métro Bastiais : Desserte suburbaine Bastia - Casamozza
 Tramway de Balagne : Desserte estivale L'île Rousse - Calvi

. II .

VOYAGEURS - KM

LIGNES	REGULIERES	METRO	TRAMWAY	TOTAL
VOYAG. - KM	1 246 710	576 469	159 268	1 982 447
Evolut° mens.	-14,81%	12,24%	-4,19%	-7,51%
Total 12 mois	19 948 013	5 501 003	3 519 288	28 968 304
Evolut° 12 mois	-4,59%	-9,51%	-3,33%	-5,42%

