

OBSERVATOIRE REGIONAL
DES TRANSPORTS
DE LA CORSE

CORSE TRANSPORTS "VOYAGEURS"

Ministère de
l'Ecologie, de
l'Energie, du
Développement
Durable et de
l'Aménagement
du Territoire


Présent
pour
l'avenir

Octobre

2008

+ 4%

TRAFICS ENREGISTRES EXCLUSIVEMENT SUR LIGNES REGULIERES ET CHARTER




198 006 Passagers

➤ 1,32%




179 775 Passagers

➤ 6,24%



72 426 Véhicules

➤ 1,64%



2 143 304 Voyageurs-km

➤ 2,22%

DIRECTION REGIONALE DE L'EQUIPEMENT DE LA CORSE
B.P. 408 20302 AJACCIO CEDEX TEL 04 95 51 85 10 FAX 04 95 51 85 15
Site Internet : www.ortc.info E mail : ort.corse@wanadoo.fr

LIAISONS AERIENNES ET MARITIMES PASSAGERS

(Sur lignes régulières et charters)

TABLEAUX RECAPITULATIFS

Octobre 2008

12 derniers mois

ENTREES + SORTIES

PASSAGERS

Evolut° N / N-1

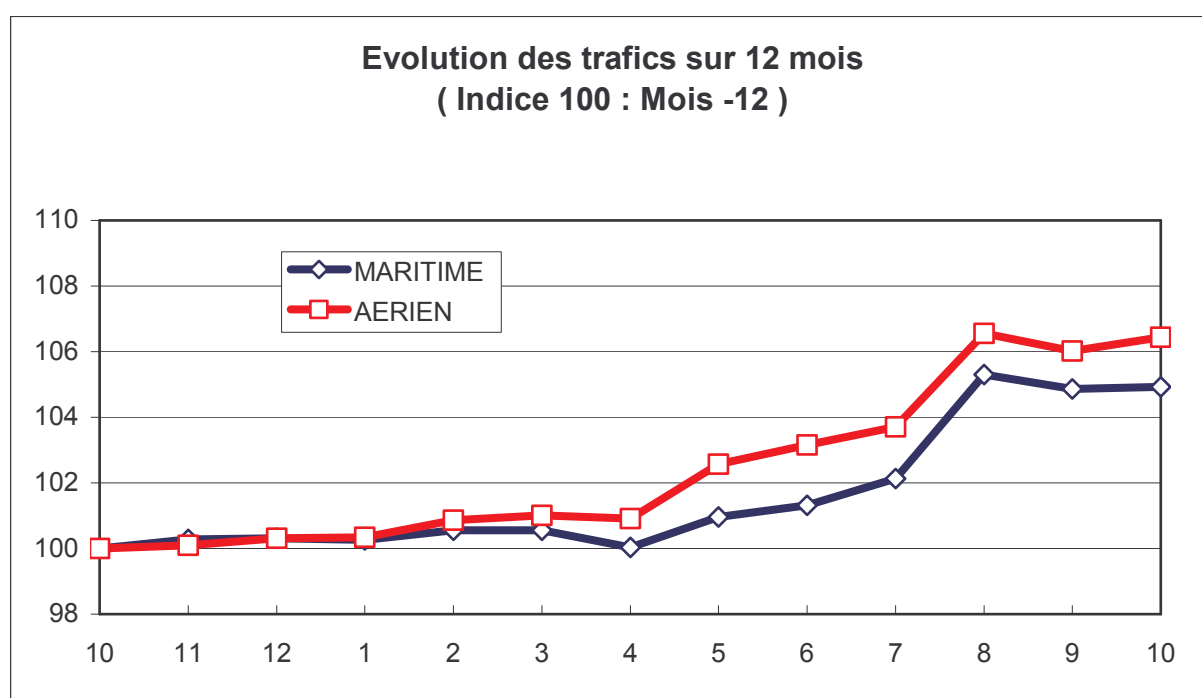
PASSAGERS

Evolut° N / N-1

A I R	FRANCE	
	ETRANGER	
	TOTAL	
M E R	FRANCE	
	ETRANGER	
	TOTAL	
T O T A L	FRANCE	
	ETRANGER	
	TOTAL	

	168 011	4,97%
	11 764	28,34%
	179 775	6,24%
	151 536	0,82%
	46 470	2,99%
	198 006	1,32%
	319 547	2,96%
	58 234	7,27%
	377 781	3,60%

	2 421 226	5,61%
	230 566	16,01%
	2 651 792	6,44%
	2 807 156	3,38%
	1 469 575	7,39%
	4 276 731	4,73%
	5 228 382	4,40%
	1 700 141	8,48%
	6 928 523	5,38%





Octobre 2008

TRAFIC PASSAGERS AERIENS

(Sur lignes commerciales)

. I . LIGNES FRANCAISES

	AJACCIO	BASTIA	CALVI	FIGARI	TOTAL
BORDEAUX	500	41	0	0	541
LILLE	153	399	0	0	552
LYON	2 010	1 566	0	0	3 576
MARSEILLE	22 361	21 254	3 993	7 082	54 690
MONTPELLIER	0	0	0	0	0
NANTES	674	350	0	0	1 024
NICE	10 001	9 357	2 309	2 809	24 476
PARIS	33 744	26 051	7 833	11 435	79 063
STRASBOURG	116	0	0	0	116
TOULOUSE	318	54	9	0	381
AUTRES	1 753	1 400	8	431	3 592
FRANCE	71 630	60 472	14 152	21 757	168 011
Evolut° mens.	2,28%	1,41%	10,87%	23,45%	4,97%
Total 12 mois	1 021 577	817 569	236 705	345 375	2 421 226
Evolut° 12 mois	3,48%	6,14%	5,78%	10,91%	5,61%

. II . LIGNES ETRANGERES


	AJACCIO	BASTIA	CALVI	FIGARI	TOTAL
ALLEMAGNE	0	3 795	1 623	0	5 418
BELGIQUE	391	570	0	8	969
DANEMARK	0	841	0	0	841
PAYS BAS	3	0	0	0	3
ROYAUME UNI	0	239	10	297	546
SUEDE	0	1 187	0	0	1 187
SUISSE	1 698	0	299	215	2 212
AUTRES	199	134	233	22	588
TOTAL	2 291	6 766	2 165	542	11 764
Evolut° mens.	144,50%	52,22%	-18,97%	-51,26%	28,34%
Total 12 mois	52 613	113 400	39 691	24 862	230 566
Evolut° 12 mois	51,17%	27,69%	-18,21%	-6,53%	16,01%

. III . TRAFIC TOTAL

	AJACCIO	BASTIA	CALVI	FIGARI	TOTAL
TOTAL	73 921	67 238	16 317	22 299	179 775
Evolut° mens.	4,16%	4,93%	5,70%	19,02%	6,24%
Total 12 mois	1 074 190	930 969	276 396	370 237	2 651 792
Evolut° 12 mois	5,10%	8,37%	1,51%	9,54%	6,44%

TRAFIC PASSAGERS MARITIMES

(Sur lignes régulières)



Octobre 2008

. I .

LIGNES FRANCAISES

	AJACCIO	BASTIA	BONIFACIO	CALVI	L'ILE R.	P. VECCHIO	PROPRIANO	TOTAL
MARSEILLE	22 014	20 055	--	0	2 266	5 905	3 523	53 763
NICE	7 717	20 060	--	0	5 965	--	0	33 742
TOULON	24 718	35 525	--	0	3 788	0	0	64 031
FRANCE	54 449	75 640	--	0	12 019	5 905	3 523	151 536
Evolut° mens.	-1,58%	4,79%	--	N.S.	-1,21%	-11,23%	-11,64%	0,82%
Total 12 mois	997 787	1 155 568	--	192 532	276 391	93 958	90 920	2 807 156
Evolut° 12 mois	2,45%	2,30%	--	19,81%	3,23%	15,23%	-10,67%	3,38%

. II .

LIGNES ITALIENNES

	AJACCIO	BASTIA	BONIFACIO	CALVI	L'ILE R.	P. VECCHIO	PROPRIANO	TOTAL
CIVITA VEC.	--	--	--	--	--	0	--	0
GENES	0	0	--	0	0	0	--	0
GOLFO ARANCI	--	0	--	--	--	--	--	0
LIVOURNE	--	17 801	--	--	--	0	--	17 801
LA SPEZIA	--	0	--	--	--	--	--	0
PALAU	--	--	--	--	--	0	--	0
PIOMBINO	--	0	--	--	--	--	--	0
P. FERRAIO	--	0	--	--	--	--	--	0
P. TORRES	804	--	--	--	--	--	627	1 431
Sta TERESA	--	--	15 248	--	--	--	--	15 248
SAVONA	--	11 682	--	308	0	--	--	11 990
ITALIE	804	29 483	15 248	308	0	0	627	46 470
Evolut° mens.	-37,67%	2,40%	4,80%	N.S.	N.S.	N.S.	28,22%	2,99%
Total 12 mois	4 895	1 162 983	258 829	17 578	13 844	7 350	4 096	1 469 575
Evolut° 12 mois	18,49%	9,82%	1,46%	-28,29%	15,38%	-21,53%	-4,46%	7,39%

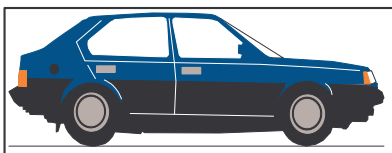
. III .

TRAFIC TOTAL

	AJACCIO	BASTIA	BONIFACIO	CALVI	L'ILE R.	P. VECCHIO	PROPRIANO	TOTAL
TOTAL	55 253	105 123	15 248	308	12 019	5 905	4 150	198 006
Evolut° mens.	-2,40%	4,11%	4,80%	N.S.	-1,21%	-11,23%	-7,28%	1,32%
Total 12 mois	1 002 682	2 318 551	258 829	210 110	290 235	101 308	95 016	4 276 731
Evolut° 12 mois	2,52%	5,94%	1,46%	13,44%	3,75%	11,44%	-10,42%	4,73%

PASSAGERS CROISIERE

	AJACCIO	BASTIA	BONIFACIO	CALVI	L'ILE R.	P. VECCHIO	PROPRIANO	TOTAL
TOTAL	40 922	996	5 636	1 756	0	2 412	0	51 722
Evolut° mens.	-41,29%	N.S.	59,84%	-65,23%	N.S.	310,20%	N.S.	-34,42%
Total 12 mois	410 834	4 445	20 088	17 076	471	15 394	5 996	474 304
Evolut° 12 mois	17,89%	-18,14%	-2,69%	-21,27%	N.S.	19,78%	385,90%	15,59%



TRAFICS VEHICULES DE TOURISME

Octobre 2008

. I .

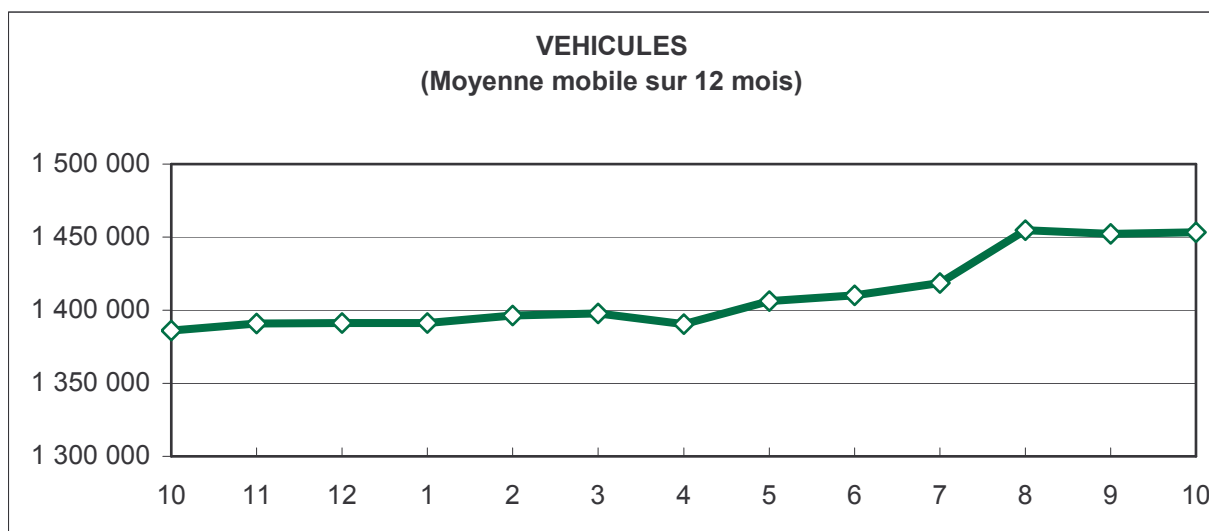
VEHICULES DE TOURISME


	FRANCE	ITALIE	TOTAL
VEHICULES	57 522	14 904	72 426
Evolut° mens.	1,79%	1,08%	1,64%
Total 12 mois	949 484	503 973	1 453 457
Evolut° 12 mois	3,22%	8,06%	4,85%

. II .

RATIO PASSAGERS / VEHICULE

	FRANCE	ITALIE	TOTAL
Ratio Mensuel	2,63	3,12	2,73
Ratio Annuel	2,96	2,92	2,94





TRAFICS FERROVIAIRES

Octobre 2008

. I .

VOYAGEURS

LIGNES	REGULIERES	METRO	TRAMWAY *
PASSAGERS	17 258	27 356	11 323
Evolut° mens.	11,68%	-14,61%	-5,22%
Total 12 mois	255 150	332 478	254 877
Evolut° 12 mois	7,86%	-1,77%	0,69%

Lignes Régulières : Bastia - Ajaccio et Ponte Leccia - Calvi
 Métro Bastiais : Desserte suburbaine Bastia - Casamozza
 Tramway de Balagne : Desserte estivale L'Île Rousse - Calvi

. II .

VOYAGEURS - KM

LIGNES	REGULIERES	METRO	TRAMWAY	TOTAL
VOYAG. - KM	1 463 469	513 597	166 238	2 143 304
Evolut° mens.	9,58%	-14,54%	3,75%	2,22%
Total 12 mois	20 907 441	6 078 807	3 640 502	30 626 750
Evolut° 12 mois	5,85%	-3,40%	3,05%	3,54%

