

OBSERVATOIRE REGIONAL
DES TRANSPORTS
DE LA CORSE


CORSE TRANSPORTS "VOYAGEURS"



Octobre

2006

+ 7%




171 255 Passagers

↗ 17,29%




160 892 Passagers

↘ -2,48%



63 494 Véhicules

↗ 14,11%



1 403 241 Voyageurs-km

↗ 23,87%

DIRECTION REGIONALE DE L'EQUIPEMENT DE LA CORSE
B.P. 408 20302 AJACCIO CEDEX TEL 04 95 51 85 10 FAX 04 95 51 85 15
Site Internet : www.ortc.info E mail : ort.corse@wanadoo.fr

LIAISONS AERIENNES ET MARITIMES PASSAGERS

(Sur lignes régulières et charters)

TABLEAUX RECAPITULATIFS

Octobre 2006

12 derniers mois

ENTREES + SORTIES

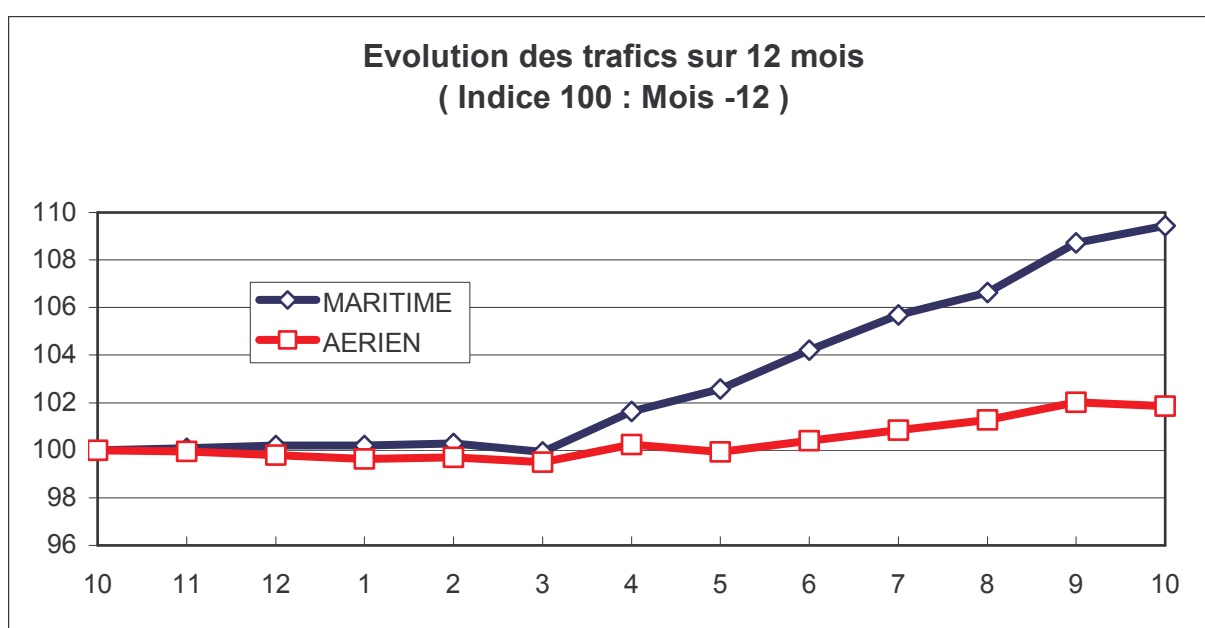
PASSAGERS Evolut° N / N-1

PASSAGERS Evolut° N / N-1

A I R	FRANCE		
	ETRANGER		
	TOTAL		
M E R	FRANCE		
	ETRANGER		
	TOTAL		
T O T A L	FRANCE		
	ETRANGER		
	TOTAL		

	150 836	-1,89%
	10 056	-10,53%
	160 892	-2,48%
	131 481	22,38%
	39 774	3,11%
	171 255	17,29%
	282 317	8,10%
	49 830	0,03%
	332 147	6,80%

	2 168 740	1,46%
	199 525	6,28%
	2 368 265	1,85%
	2 547 237	10,59%
	1 358 162	3,71%
	3 905 399	8,10%
	4 715 977	6,19%
	1 557 687	4,03%
	6 273 664	5,65%





Octobre 2006

TRAFIC PASSAGERS AERIENS

(Sur lignes commerciales)

. I .

LIGNES FRANCAISES

	AJACCIO	BASTIA	CALVI	FIGARI	TOTAL
BORDEAUX	0	0	0	0	0
LILLE	0	334	0	0	334
LYON	1 577	1 504	226	0	3 307
MARSEILLE	21 954	20 389	3 806	5 654	51 803
MONTPELLIER	0	0	0	0	0
NANTES	0	0	0	0	0
NICE	9 989	8 802	2 379	2 903	24 073
PARIS	30 683	24 431	6 795	7 508	69 417
STRASBOURG	0	0	0	0	0
TOULOUSE	0	0	0	0	0
AUTRES	835	597	6	464	1 902
FRANCE	65 038	56 057	13 212	16 529	150 836
Evolut° mens.	-7,75%	0,06%	7,41%	10,82%	-1,89%
Total 12 mois	948 030	740 393	209 121	271 196	2 168 740
Evolut° 12 mois	-0,41%	-1,74%	11,83%	10,64%	1,46%

. II .

LIGNES ETRANGERES

	AJACCIO	BASTIA	CALVI	FIGARI	TOTAL
ALLEMAGNE	0	892	2 322	0	3 214
BELGIQUE	214	0	0	0	214
DANEMARK	0	895	0	0	895
PAYS BAS	0	126	124	0	250
ROYAUME UNI	93	479	639	1 396	2 607
SUEDE	0	1 024	0	0	1 024
SUISSE	293	19	458	325	1 095
AUTRES	0	263	494	0	757
TOTAL	600	3 698	4 037	1 721	10 056
Evolut° mens.	-65,99%	-38,28%	44,64%	148,70%	-10,53%
Total 12 mois	29 232	80 484	60 756	29 053	199 525
Evolut° 12 mois	3,29%	-1,78%	5,07%	47,63%	6,28%


. III .

TRAFIC TOTAL

	AJACCIO	BASTIA	CALVI	FIGARI	TOTAL
TOTAL	65 638	59 755	17 249	18 250	160 892
Evolut° mens.	-9,17%	-3,64%	14,29%	16,93%	-2,48%
Total 12 mois	977 262	820 877	269 877	300 249	2 368 265
Evolut° 12 mois	-0,31%	-1,74%	10,23%	13,39%	1,85%

TRAFIC PASSAGERS MARITIMES

(Sur lignes régulières)



Octobre 2006

. I .

LIGNES FRANCAISES

	AJACCIO	BASTIA	BONIFACIO	CALVI	L'ILE R.	P. VECCHIO	PROPRIANO	TOTAL
MARSEILLE	19 756	22 436	--	0	1 881	5 168	3 564	52 805
NICE	4 601	21 397	--	5 854	775	--	0	32 627
TOULON	17 582	27 319	--	0	1 148	0	0	46 049
FRANCE	41 939	71 152	--	5 854	3 804	5 168	3 564	131 481
Evolut° mens.	-22,16%	70,85%	--	27,48%	5,37%	147,63%	119,73%	22,38%
Total 12 mois	828 487	1 105 994	--	151 253	290 649	82 614	88 240	2 547 237
Evolut° 12 mois	2,29%	6,60%	--	-6,74%	109,90%	14,08%	6,55%	10,59%

. II .

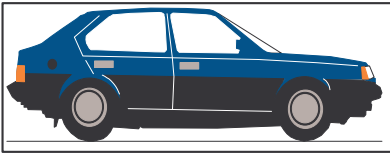
LIGNES ITALIENNES

	AJACCIO	BASTIA	BONIFACIO	CALVI	L'ILE R.	P. VECCHIO	PROPRIANO	TOTAL
CIVITA VEC.	--	0	--	--	--	--	--	0
GENES	0	0	--	0	0	0	--	0
LIVOURNE	--	15 154	--	--	--	0	--	15 154
LA SPEZIA	--	0	--	--	--	--	--	0
OLBIA	--	--	--	--	--	0	--	0
PALAU	--	--	--	--	--	0	--	0
PIOMBINO	--	0	--	--	--	--	--	0
P. FERRAIO	--	0	--	--	--	--	--	0
P. TORRES	885	--	--	--	--	--	257	1 142
Sta TERESA	--	--	12 943	--	--	--	--	12 943
SAVONA	--	10 535	--	0	0	--	--	10 535
ITALIE	885	25 689	12 943	0	0	0	257	39 774
Evolut° mens.	-86,61%	48,93%	6,81%	N.S.	N.S.	N.S.	100,78%	3,11%
Total 12 mois	4 915	1 035 311	258 983	14 645	37 168	3 940	3 200	1 358 162
Evolut° 12 mois	-44,74%	6,05%	0,87%	-75,83%	1402,95%	70,19%	40,17%	3,71%

. III .

TRAFIC TOTAL

	AJACCIO	BASTIA	BONIFACIO	CALVI	L'ILE R.	P. VECCHIO	PROPRIANO	TOTAL
TOTAL	42 824	96 841	12 943	5 854	3 804	5 168	3 821	171 255
Evolut° mens.	-29,20%	64,43%	6,81%	27,48%	-37,47%	147,63%	118,34%	17,29%
Total 12 mois	833 402	2 141 305	258 983	165 898	327 817	86 554	91 440	3 905 399
Evolut° 12 mois	1,78%	6,33%	0,87%	-25,53%	132,59%	15,82%	7,46%	8,10%



TRAFICS VEHICULES DE TOURISME

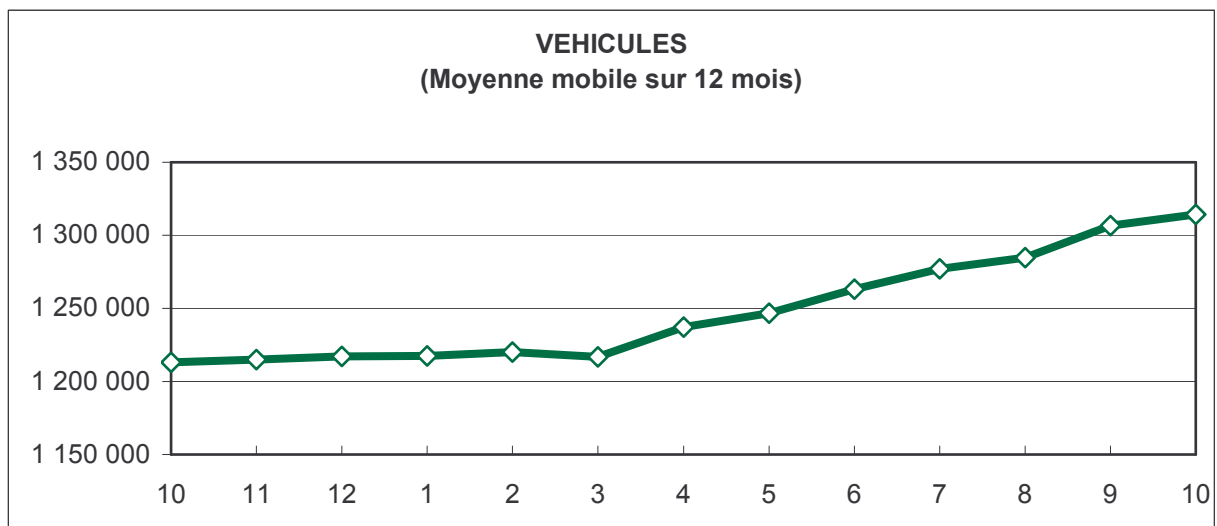
Octobre 2006


. I. VEHICULES DE TOURISME

	FRANCE	ITALIE	TOTAL
VEHICULES	50 418	13 076	63 494
Evolut° mens.	19,54%	-2,90%	14,11%
Total 12 mois	854 355	459 978	1 314 333
Evolut° 12 mois	11,39%	3,09%	8,34%

. II. RATIO PASSAGERS / VEHICULE

	FRANCE	ITALIE	TOTAL
Ratio Mensuel	2,61	3,04	2,70
Ratio Annuel	2,98	2,95	2,97





TRAFICS FERROVIAIRES

Octobre 2006

. I .

VOYAGEURS

LIGNES	REGULIERES	METRO	TRAMWAY *
PASSAGERS	10 802	21 769	9 377
Evolut° mens.	14,03%	58,44%	-14,35%
Total 12 mois	184 219	174 646	232 803
Evolut° 12 mois	-10,56%	25,81%	-10,88%

Lignes Régulières : Bastia - Ajaccio et Ponte Leccia - Calvi
 Métro Bastiais : Desserte suburbaine Bastia - Casamozza
 Tramway de Balagne : Desserte estivale L'île Rousse - Calvi

. II .

VOYAGEURS - KM

LIGNES	REGULIERES	METRO	TRAMWAY	TOTAL
VOYAG. - KM	888 574	380 121	134 546	1 403 241
Evolut° mens.	12,45%	69,52%	13,62%	23,87%
Total 12 mois	15 226 371	2 823 960	3 283 629	21 333 960
Evolut° 12 mois	-10,64%	25,22%	6,17%	-4,71%

