

OBSERVATOIRE REGIONAL
DES TRANSPORTS
DE LA CORSE

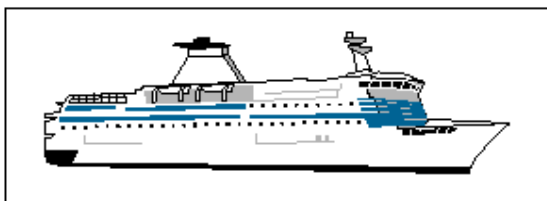
CORSE TRANSPORTS "VOYAGEURS"



Octobre

2005

- 7%




146 012 Passagers

↘ **-12,96%**




164 976 Passagers

↘ **-0,97%**



55 642 Véhicules

↘ **-8,32%**



1 091 080 Voyageurs-km

↘ **-25,05%**

LIAISONS AERIENNES ET MARITIMES PASSAGERS

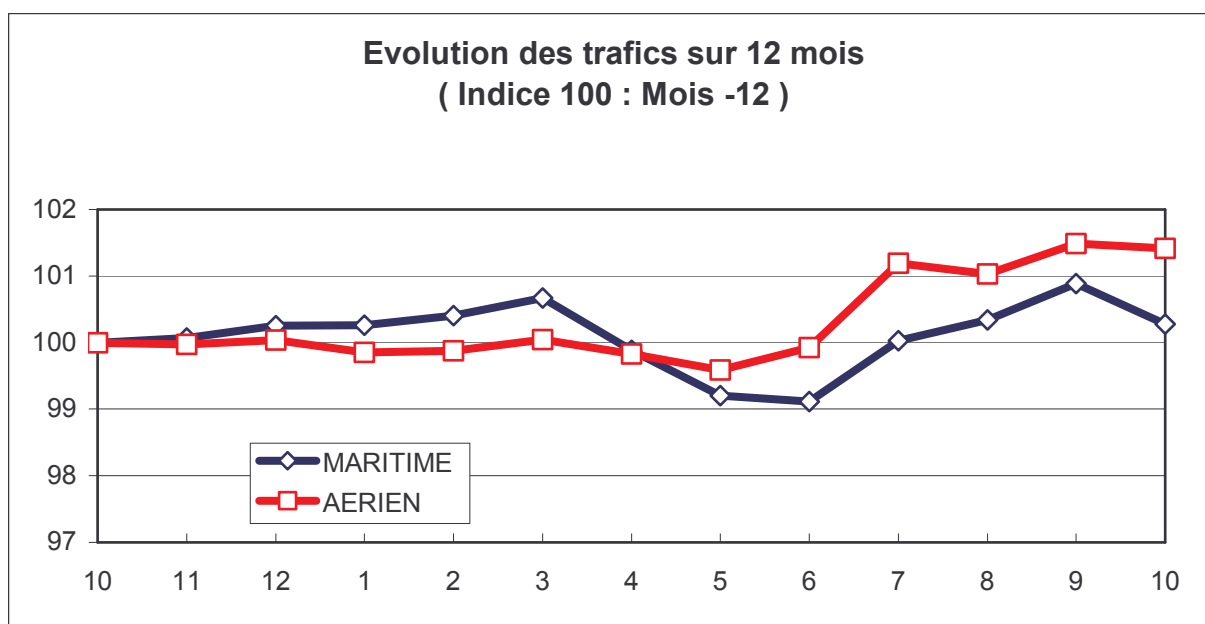
(Sur lignes régulières et charters)

TABLEAUX RECAPITULATIFS

Octobre 2005

12 derniers mois

ENTREES + SORTIES		PASSAGERS	Evolut° N / N-1	PASSAGERS	Evolut° N / N-1
A I R	FRANCE	153 737	-0,92%	2 135 843	0,89%
	ETRANGER	11 239	-1,67%	187 742	7,81%
	TOTAL	164 976	-0,97%	2 323 585	1,41%
M E R	FRANCE	107 437	-14,86%	2 303 337	1,91%
	ETRANGER	38 575	-7,17%	1 309 548	-1,81%
	TOTAL	146 012	-12,96%	3 612 885	0,53%
T O T A L	FRANCE	261 174	-7,17%	4 439 180	1,41%
	ETRANGER	49 814	-5,98%	1 497 290	-0,69%
	TOTAL	310 988	-6,98%	5 936 470	0,87%





Octobre 2005

TRAFIC PASSAGERS AERIENS

(Sur lignes commerciales)

. I .

LIGNES FRANCAISES

	AJACCIO	BASTIA	CALVI	FIGARI	TOTAL
BORDEAUX	360	0	0	0	360
LILLE	0	384	0	0	384
LYON	2 543	1 787	407	377	5 114
MARSEILLE	20 914	20 824	2 987	4 285	49 010
MONTPELLIER	0	56	0	0	56
NANTES	900	109	0	0	1 009
NICE	11 151	8 774	1 982	2 548	24 455
PARIS	32 840	22 916	6 880	6 280	68 916
STRASBOURG	172	0	0	0	172
TOULOUSE	310	0	0	0	310
AUTRES	1 310	1 171	45	1 425	3 951
FRANCE	70 500	56 021	12 301	14 915	153 737
Evolut° mens.	-0,87%	-3,20%	8,16%	0,74%	-0,92%
Total 12 mois	950 222	753 501	187 003	245 117	2 135 843
Evolut° 12 mois	0,08%	-0,83%	6,80%	5,35%	0,89%

. II .

LIGNES ETRANGERES

	AJACCIO	BASTIA	CALVI	FIGARI	TOTAL
ALLEMAGNE	668	429	1 511	0	2 608
BELGIQUE	113	0	0	47	160
DANEMARK	0	1 226	0	0	1 226
PAYS BAS	111	0	0	0	111
ROYAUME UNI	96	1 257	679	290	2 322
SUEDE	0	1 751	0	0	1 751
SUISSE	260	186	366	346	1 158
AUTRES	516	1 143	235	9	1 903
TOTAL	1 764	5 992	2 791	692	11 239
Evolut° mens.	194,49%	4,35%	-38,39%	23,79%	-1,67%
Total 12 mois	28 300	81 939	57 823	19 680	187 742
Evolut° 12 mois	11,27%	12,51%	8,28%	-12,46%	7,81%


. III .

TRAFIC TOTAL

	AJACCIO	BASTIA	CALVI	FIGARI	TOTAL
TOTAL	72 264	62 013	15 092	15 607	164 976
Evolut° mens.	0,77%	-2,51%	-5,10%	1,58%	-0,97%
Total 12 mois	978 522	835 440	244 826	264 797	2 323 585
Evolut° 12 mois	0,37%	0,34%	7,15%	3,78%	1,41%

TRAFIC PASSAGERS MARITIMES

(Sur lignes régulières)



Octobre 2005

. I .

LIGNES FRANCAISES

	AJACCIO	BASTIA	BONIFACIO	CALVI	L'ILE R.	P. VECCHIO	PROPRIANO	TOTAL
MARSEILLE	9 409	9 882	--	84	790	2 076	1 622	23 863
NICE	10 133	11 478	--	4 508	1 011	--	0	27 130
TOULON	34 339	20 285	--	0	1 809	11	0	56 444
FRANCE	53 881	41 645	--	4 592	3 610	2 087	1 622	107 437
Evolut° mens.	22,90%	-33,81%	--	-34,27%	-10,38%	-55,61%	-56,34%	-14,86%
Total 12 mois	809 941	1 037 507	--	162 187	138 470	72 419	82 813	2 303 337
Evolut° 12 mois	4,86%	-0,62%	--	30,82%	-9,78%	-3,81%	-9,06%	1,91%

. II .

LIGNES ITALIENNES

	AJACCIO	BASTIA	BONIFACIO	CALVI	L'ILE R.	P. VECCHIO	PROPRIANO	TOTAL
GENES	6 448	0	--	0	0	0	--	6 448
LIVOURNE	--	10 126	--	--	--	0	--	10 126
LA SPEZIA	--	0	--	--	--	--	--	0
OLBIA	--	--	--	--	--	0	--	0
PALAU	--	--	--	--	--	0	--	0
PIOMBINO	--	0	--	--	--	--	--	0
P. FERRAIO	--	0	--	--	--	--	--	0
P. TORRES	159	--	--	--	--	--	128	287
Sta TERESA	--	--	12 118	--	--	--	--	12 118
SAVONA	--	7 123	--	0	2 473	--	--	9 596
ITALIE	6 607	17 249	12 118	0	2 473	0	128	38 575
Evolut° mens.	N.S.	-37,55%	-9,32%	N.S.	494,47%	N.S.	-18,47%	-7,17%
Total 12 mois	8 894	976 261	256 739	60 583	2 473	2 315	2 283	1 309 548
Evolut° 12 mois	N.S.	-1,06%	-7,04%	18,21%	-83,02%	-0,26%	-10,72%	-1,81%

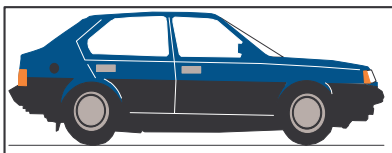
Du fait
des greves

L'ILE ROUSSE / SAVONA 2 473 Pax Lire 1 559 sur SAVONA et 914 sur LIVORNO
AJACCIO / GENES 6 448 Pax Lire 4 392 sur SAVONA et 2 056 sur LIVORNO

. III .

TRAFIC TOTAL

	AJACCIO	BASTIA	BONIFACIO	CALVI	L'ILE R.	P. VECCHIO	PROPRIANO	TOTAL
TOTAL	60 488	58 894	12 118	4 592	6 083	2 087	1 750	146 012
Evolut° mens.	37,97%	-34,95%	-9,32%	-34,27%	36,88%	-55,61%	-54,80%	-12,96%
Total 12 mois	818 835	2 013 768	256 739	222 770	140 943	74 734	85 096	3 612 885
Evolut° 12 mois	6,01%	-0,84%	-7,04%	27,13%	-16,13%	-3,70%	-9,10%	0,53%



TRAFICS VEHICULES DE TOURISME

Octobre 2005

. I .

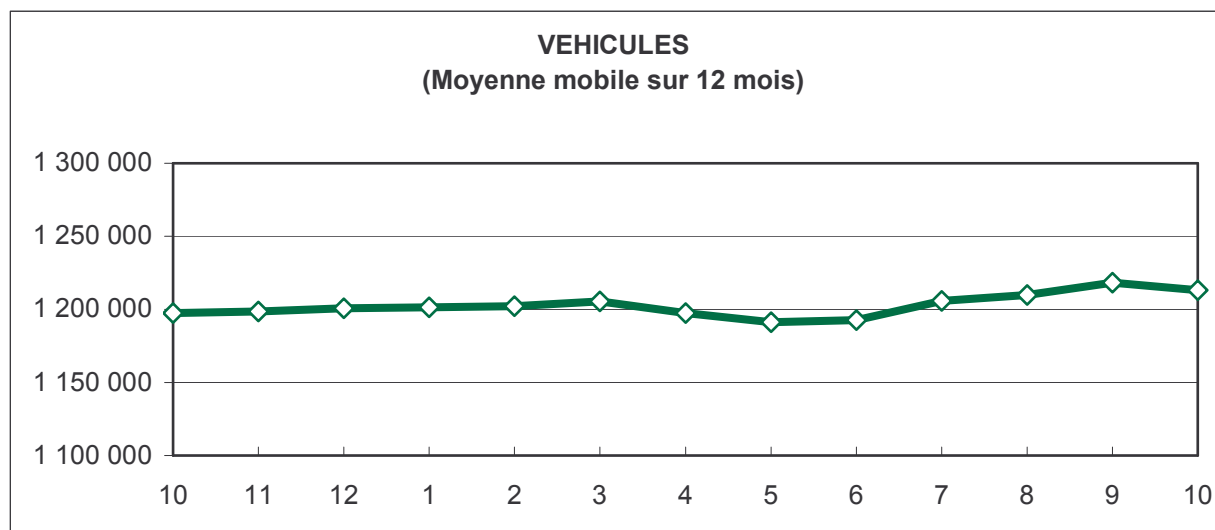
VEHICULES DE TOURISME


	FRANCE	ITALIE	TOTAL
VEHICULES	42 176	13 466	55 642
Evolut° mens.	-10,78%	0,36%	-8,32%
Total 12 mois	767 019	446 176	1 213 195
Evolut° 12 mois	2,00%	0,20%	1,33%

. II .

RATIO PASSAGERS / VEHICULE

	FRANCE	ITALIE	TOTAL
Ratio Mensuel	2,55	2,86	2,62
Ratio Annuel	3,00	2,94	2,98





TRAFICS FERROVIAIRES

Octobre 2005

. I .

VOYAGEURS

LIGNES	REGULIERES	METRO	TRAMWAY *
PASSAGERS	9 473	13 740	10 948
Evolut° mens.	-32,86%	0,16%	82,92%
Total 12 mois	205 967	138 821	261 215
Evolut° 12 mois	-15,92%	-31,65%	-7,00%

Lignes Régulières : Bastia - Ajaccio et Ponte Leccia - Calvi
 Métro Bastiais : Desserte suburbaine Bastia - Casamozza
 Tramway de Balagne : Desserte estivale L'Île Rousse - Calvi

. II .

VOYAGEURS - KM

LIGNES	REGULIERES	METRO	TRAMWAY	TOTAL
VOYAG. - KM	790 211	224 233	76 636	1 091 080
Evolut° mens.	-35,05%	0,39%	82,92%	-25,05%
Total 12 mois	17 040 242	2 255 254	3 092 800	22 388 296
Evolut° 12 mois	-8,57%	-6,82%	-7,00%	-5,61%

