

OBSERVATOIRE REGIONAL
DES TRANSPORTS
DE LA CORSE

CORSE TRANSPORTS "VOYAGEURS"




Octobre

2004

- 1%

AVERTISSEMENT : Dans un souci d'harmonisation des statistiques, la SNCM et la CMN incluent a/c du 01/01/2004 les passagers gratuits navigant sur leurs lignes (4 %). Ce changement de série se traduit par une " hausse" de 1,5 % sur le maritime et de 0,9 % sur le global (Air + Mer) en 2004




167 746 Passagers

↗ 1,17%




166 594 Passagers

↘ -3,86%



60 690 Véhicules

↗ 4,81%



TRAFICS NON COMMUNIQUES

DIRECTION REGIONALE DE L'EQUIPEMENT DE LA CORSE

B.P. 408 20302 AJACCIO CEDEX TEL 04 95 50 48 40 FAX 04 95 50 48 50 www.ortc.info

LIAISONS AERIENNES ET MARITIMES PASSAGERS

(Sur lignes régulières et charters)

TABLEAUX RECAPITULATIFS

Octobre 2004

12 derniers mois

ENTREES + SORTIES

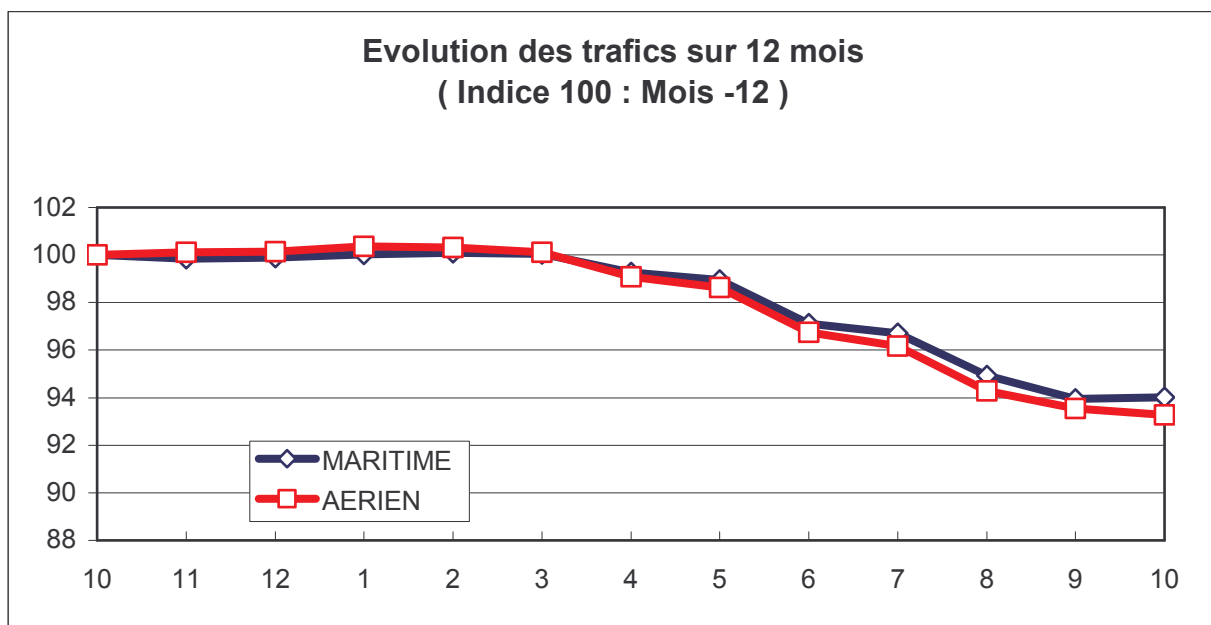
PASSAGERS Evolut° N / N-1

PASSAGERS Evolut° N / N-1

A I R	FRANCE	
	ETRANGER	
	TOTAL	
M E R	FRANCE	
	ETRANGER	
	TOTAL	
T O T A L	FRANCE	
	ETRANGER	
	TOTAL	

155 164	-4,74%
11 430	10,02%
166 594	-3,86%
126 191	2,38%
41 555	-2,34%
167 746	1,17%
281 355	-1,67%
52 985	0,09%
334 340	-1,40%

2 117 052	-7,18%
174 137	-0,77%
2 291 189	-6,72%
2 260 217	-4,06%
1 333 625	-6,60%
3 593 842	-5,02%
4 377 269	-5,59%
1 507 762	-5,96%
5 885 031	-5,69%





Octobre 2004

TRAFIC PASSAGERS AERIENS

(Sur lignes commerciales)

. I .

LIGNES FRANCAISES

	AJACCIO	BASTIA	CALVI	FIGARI	TOTAL
BORDEAUX	144	0	0	0	144
LILLE	29	427	0	0	456
LYON	3 450	2 311	350	476	6 587
MARSEILLE	21 819	20 934	2 743	4 985	50 481
MONTPELLIER	1	0	0	0	1
NANTES	848	123	0	0	971
NICE	10 260	9 239	1 887	2 598	23 984
PARIS	32 651	23 390	6 387	6 445	68 873
STRASBOURG	0	19	0	0	19
TOULOUSE	509	0	0	0	509
AUTRES	1 405	1 427	6	301	3 139
FRANCE	71 116	57 870	11 373	14 805	155 164
Evolut° mens.	-6,52%	-5,37%	5,08%	-0,20%	-4,74%
Total 12 mois	949 476	759 810	175 091	232 675	2 117 052
Evolut° 12 mois	-7,72%	-2,50%	-11,34%	-15,44%	-7,18%

. II .

LIGNES ETRANGERES

	AJACCIO	BASTIA	CALVI	FIGARI	TOTAL
ALLEMAGNE	0	698	2 025	0	2 723
BELGIQUE	86	0	0	0	86
DANEMARK	0	586	0	0	586
PAYS BAS	91	0	592	0	683
ROYAUME UNI	116	1 558	1 107	350	3 131
SUEDE	0	1 777	0	0	1 777
SUISSE	302	259	434	209	1 204
AUTRES	4	864	372	0	1 240
TOTAL	599	5 742	4 530	559	11 430
Evolut° mens.	-20,03%	10,02%	30,47%	-41,10%	10,02%
Total 12 mois	25 433	72 825	53 399	22 480	174 137
Evolut° 12 mois	-16,15%	15,90%	-8,59%	-5,98%	-0,77%


. III .

TRAFIC TOTAL

	AJACCIO	BASTIA	CALVI	FIGARI	TOTAL
TOTAL	71 715	63 612	15 903	15 364	166 594
Evolut° mens.	-6,65%	-4,16%	11,25%	-2,65%	-3,86%
Total 12 mois	974 909	832 635	228 490	255 155	2 291 189
Evolut° 12 mois	-7,96%	-1,13%	-10,71%	-14,68%	-6,72%

TRAFIC PASSAGERS MARITIMES

(Sur lignes régulières)



Octobre 2004

. I .

LIGNES FRANCAISES

	AJACCIO	BASTIA	BONIFACIO	CALVI	L'ILE R.	P. VECCHIO	PROPRIANO	TOTAL
MARSEILLE	19 740	20 375	--	267	1 983	4 702	3 715	50 782
NICE	8 220	21 201	--	6 719	2 045	--	0	38 185
TOULON	15 883	21 341	--	0	0	0	0	37 224
FRANCE	43 843	62 917	--	6 986	4 028	4 702	3 715	126 191
Evolut° mens.	-2,93%	2,79%	--	73,01%	-4,69%	-18,73%	31,04%	2,38%
Total 12 mois	772 380	1 044 028	--	123 977	153 486	75 287	91 059	2 260 217
Evolut° 12 mois	2,10%	2,10%	--	-41,56%	-17,15%	-2,23%	-11,01%	-4,06%

. II .

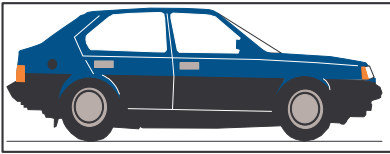
LIGNES ITALIENNES

	AJACCIO	BASTIA	BONIFACIO	CALVI	L'ILE R.	P. VECCHIO	PROPRIANO	TOTAL
GENES	0	0	--	0	0	0	--	0
LIVOURNE	--	14 826	--	--	--	0	--	14 826
LA SPEZIA	--	0	--	--	--	--	--	0
OLBIA	--	--	--	--	--	0	--	0
PALAU	--	--	--	--	--	0	--	0
PIOMBINO	--	0	--	--	--	--	--	0
P. FERRAIO	--	0	--	--	--	--	--	0
P. TORRES	0	--	--	--	--	--	157	157
Sta TERESA	--	--	13 363	--	--	--	--	13 363
SAVONA	--	12 793	--	0	416	--	--	13 209
ITALIE	0	27 619	13 363	0	416	0	157	41 555
Evolut° mens.	N.S.	-3,85%	3,39%	N.S.	N.S.	N.S.	-61,43%	-2,34%
Total 12 mois	0	986 765	276 169	51 252	14 561	2 321	2 557	1 333 625
Evolut° 12 mois	N.S.	-8,36%	-6,88%	241,09%	-56,48%	-18,30%	-18,93%	-6,60%

. III .

TRAFIC TOTAL

	AJACCIO	BASTIA	BONIFACIO	CALVI	L'ILE R.	P. VECCHIO	PROPRIANO	TOTAL
TOTAL	43 843	90 536	13 363	6 986	4 444	4 702	3 872	167 746
Evolut° mens.	-2,93%	0,67%	3,39%	54,25%	5,16%	-18,73%	19,43%	1,17%
Total 12 mois	772 380	2 030 793	276 169	175 229	168 047	77 608	93 616	3 593 842
Evolut° 12 mois	2,10%	-3,27%	-6,88%	-22,86%	-23,16%	-2,80%	-11,25%	-5,02%



TRAFICS VEHICULES DE TOURISME

Octobre 2004

. I .

VEHICULES DE TOURISME

	FRANCE	ITALIE	TOTAL
VEHICULES	47 272	13 418	60 690
Evolut° mens.	5,93%	1,06%	4,81%
Total 12 mois	752 000	445 290	1 197 290
Evolut° 12 mois	-2,82%	-5,33%	-3,77%

. II .

RATIO PASSAGERS / VEHICULE

	FRANCE	ITALIE	TOTAL
Ratio Mensuel	2,67	3,10	2,76
Ratio Annuel	3,01	2,99	3,00

