

OBSERVATOIRE REGIONAL  
DES TRANSPORTS  
DE LA CORSE

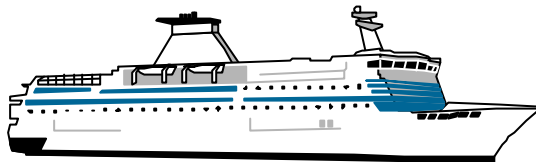
# CORSE TRANSPORTS "VOYAGEURS"



**Octobre**

**2002**

**+ 7%**



**169 433 Passagers**




**12,82%**



**162 612 Passagers**




**1,51%**



**58 784 Véhicules**



**8,16%**



**2 010 013 Voyageurs-km**



**1,11%**

DIRECTION REGIONALE DE L'EQUIPEMENT DE LA CORSE

# LIAISONS AERIENNES ET MARITIMES PASSAGERS

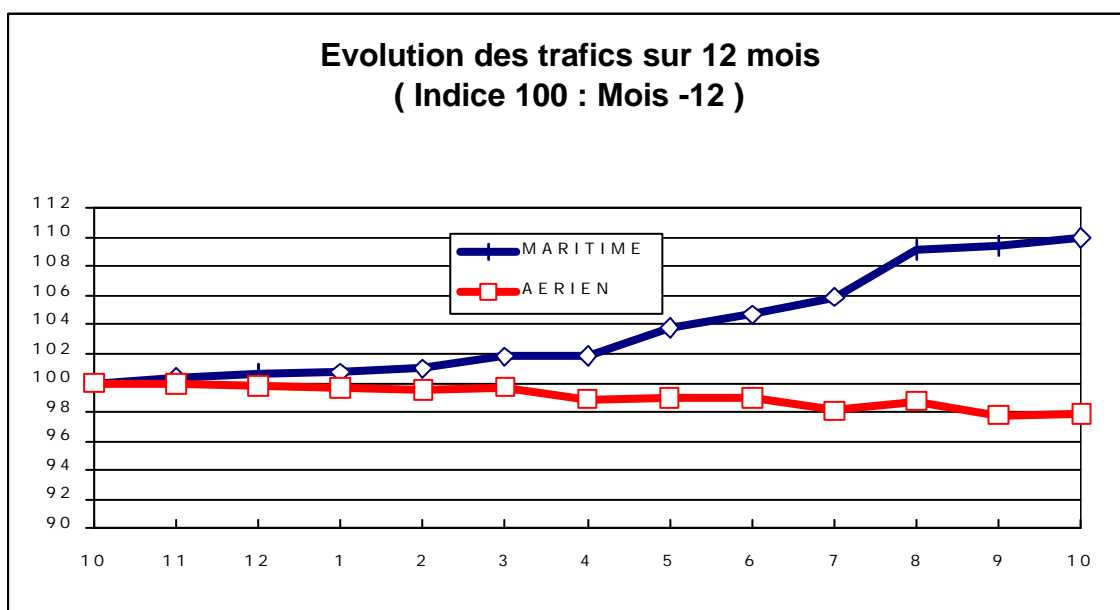
( Sur lignes régulières et charters )

## TABLEAUX RECAPITULATIFS

Octobre 2002

12 derniers mois

ENTREES + SORTIES		PASSAGERS	Evolut° N / N-1	PASSAGERS	Evolut° N / N-1
A I R	FRANCE	153 983	1,57%	2 258 026	-2,55%
	ETRANGER	8 629	0,38%	184 671	3,35%
	<b>TOTAL</b>	<b>162 612</b>	<b>1,51%</b>	<b>2 442 697</b>	<b>-2,13%</b>
M E R	FRANCE	121 249	14,13%	2 266 000	12,39%
	ETRANGER	48 184	9,64%	1 459 029	3,16%
	<b>TOTAL</b>	<b>169 433</b>	<b>12,82%</b>	<b>3 725 029</b>	<b>8,59%</b>
T O T A L	FRANCE	275 232	6,74%	4 524 026	4,40%
	ETRANGER	56 813	8,13%	1 643 700	3,18%
	<b>TOTAL</b>	<b>332 045</b>	<b>6,98%</b>	<b>6 167 726</b>	<b>4,07%</b>





## TRAFIC PASSAGERS AERIENS

( Sur lignes commerciales )

Octobre 2002

### . I . LIGNES FRANCAISES

	AJACCIO	BASTIA	CALVI	FIGARI	TOTAL
<b>REGULIERS</b>	62 917	54 576	9 942	16 181	143 616
Part Trafic	89,14%	97,37%	89,79%	99,40%	93,27%
<b>CHARTERS</b>	7 662	1 476	1 131	98	10 367
Part Trafic	10,86%	2,63%	10,21%	0,60%	6,73%
<b>FRANCE</b>	<b>70 579</b>	<b>56 052</b>	<b>11 073</b>	<b>16 279</b>	<b>153 983</b>
Evolut° mens.	0,86%	-0,65%	-3,51%	18,59%	1,57%
<b>Total 12 mois</b>	<b>1 018 812</b>	<b>768 037</b>	<b>201 093</b>	<b>270 084</b>	<b>2 258 026</b>
Evolut° 12 mois	-4,23%	-5,90%	-1,96%	16,41%	-2,55%

### . II . LIGNES ETRANGERES


	AJACCIO	BASTIA	CALVI	FIGARI	TOTAL
<b>REGULIERS</b>	0	0	0	0	0
Part Trafic	0,00%	0,00%	0,00%	0,00%	0,00%
<b>CHARTERS</b>	713	2 875	4 161	880	8 629
Part Trafic	100,00%	100,00%	100,00%	100,00%	100,00%
<b>ETRANGER</b>	<b>713</b>	<b>2 875</b>	<b>4 161</b>	<b>880</b>	<b>8 629</b>
Evolut° mens.	-8,47%	1,52%	1,34%	0,11%	0,38%
<b>Total 12 mois</b>	<b>39 888</b>	<b>61 383</b>	<b>60 787</b>	<b>22 613</b>	<b>184 671</b>
Evolut° 12 mois	8,60%	-4,46%	5,89%	11,37%	3,35%

### . III . TRAFIC TOTAL

	AJACCIO	BASTIA	CALVI	FIGARI	TOTAL
<b>TOTAL</b>	<b>71 292</b>	<b>58 927</b>	<b>15 234</b>	<b>17 159</b>	<b>162 612</b>
Evolut° mens.	0,75%	-0,55%	-2,23%	17,48%	1,51%
<b>Total 12 mois</b>	<b>1 058 700</b>	<b>829 420</b>	<b>261 880</b>	<b>292 697</b>	<b>2 442 697</b>
Evolut° 12 mois	-3,80%	-5,80%	-0,25%	16,00%	-2,13%

# TRAFIC PASSAGERS MARITIMES

( Sur lignes régulières )



Octobre 2002

. I .

## LIGNES FRANCAISES

	AJACCIO	BASTIA	BONIFACIO	CALVI	L'ILE R.	P. VECCHIO	PROPRIANO	TOTAL
MARSEILLE	23 794	24 168	--	0	2 487	5 406	2 488	58 343
NICE	9 535	16 637	--	6 420	7 176	--	0	39 768
TOULON	10 117	13 021	--	0	0	0	0	23 138
<b>FRANCE</b>	<b>43 446</b>	<b>53 826</b>	<b>--</b>	<b>6 420</b>	<b>9 663</b>	<b>5 406</b>	<b>2 488</b>	<b>121 249</b>
Evolut° mens.	-2,94%	7,41%	--	151,37%	96,00%	70,64%	247,97%	14,13%
<b>Total 12 mois</b>	<b>744 520</b>	<b>994 501</b>	<b>--</b>	<b>227 788</b>	<b>141 678</b>	<b>71 077</b>	<b>86 436</b>	<b>2 266 000</b>
Evolut° 12 mois	12,24%	16,41%	--	34,40%	-7,95%	5,00%	-19,53%	12,39%

. II .

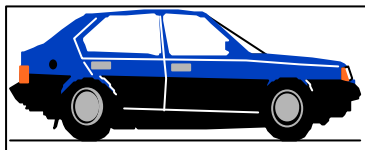
## LIGNES ITALIENNES

	AJACCIO	BASTIA	BONIFACIO	CALVI	L'ILE R.	P. VECCHIO	PROPRIANO	TOTAL
GENES	0	0	--	0	0	0	--	0
LIVOURNE	--	18 830	--	--	--	0	--	18 830
LA SPEZIA	--	0	--	--	--	--	--	0
OLBIA	--	--	--	--	--	0	--	0
PALAU	--	--	--	--	--	0	--	0
PIOMBINO	--	0	--	--	--	--	--	0
P. FERRAIO	--	0	--	--	--	--	--	0
P. TORRES	0	--	--	--	--	--	162	162
Sta TERESA	--	--	15 000	--	--	--	--	15 000
SAVONA	--	14 192	--	0	0	--	--	14 192
<b>ITALIE</b>	<b>0</b>	<b>33 022</b>	<b>15 000</b>	<b>0</b>	<b>0</b>	<b>0</b>	<b>162</b>	<b>48 184</b>
Evolut° mens.	N.S.	15,85%	6,28%	N.S.	N.S.	N.S.	-31,06%	9,64%
<b>Total 12 mois</b>	<b>0</b>	<b>1 103 647</b>	<b>298 264</b>	<b>4 283</b>	<b>41 507</b>	<b>8 640</b>	<b>2 688</b>	<b>1 459 029</b>
Evolut° 12 mois	N.S.	2,43%	15,59%	-91,27%	161,53%	-8,53%	-40,27%	3,16%

. III .

## TRAFIC TOTAL

	AJACCIO	BASTIA	BONIFACIO	CALVI	L'ILE R.	P. VECCHIO	PROPRIANO	TOTAL
<b>TOTAL</b>	<b>43 446</b>	<b>86 848</b>	<b>15 000</b>	<b>6 420</b>	<b>9 663</b>	<b>5 406</b>	<b>2 650</b>	<b>169 433</b>
Evolut° mens.	-2,94%	10,47%	6,28%	75,94%	96,00%	70,64%	178,95%	12,82%
<b>Total 12 mois</b>	<b>744 520</b>	<b>2 098 148</b>	<b>298 264</b>	<b>232 071</b>	<b>183 185</b>	<b>79 717</b>	<b>89 124</b>	<b>3 725 029</b>
Evolut° 12 mois	12,24%	8,61%	15,59%	6,19%	7,89%	3,34%	-20,36%	8,59%



## TRAFICS VEHICULES DE TOURISME

Octobre 2002

. I .

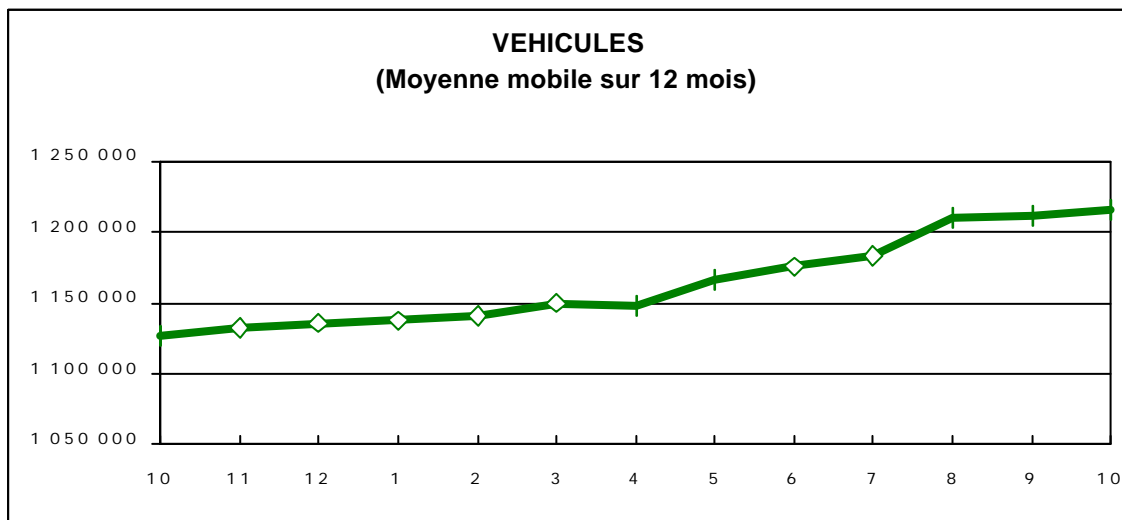
### VEHICULES DE TOURISME


	FRANCE	ITALIE	TOTAL
<b>VEHICULES</b>	43 648	15 136	58 784
Evolut° mens.	7,49%	10,14%	8,16%
<b>Total 12 mois</b>	741 166	474 493	1 215 659
Evolut° 12 mois	9,56%	5,28%	7,85%

. II .

### RATIO PASSAGERS / VEHICULE

	FRANCE	ITALIE	TOTAL
<b>Ratio Mensuel</b>	2,78	3,18	2,88
<b>Ratio Annuel</b>	3,06	3,07	3,06





# TRAFICS FERROVIAIRES

Octobre 2002

. I .

## VOYAGEURS

LIGNES	REGULIERES	METRO	TRAMWAY *
<b>PASSAGERS</b>	21 831	22 281	21 718
Evolut° mens.	0,91%	2,69%	-9,56%
<b>Total 12 mois</b>	317 571	216 723	449 696
Evolut° 12 mois	-7,30%	2,92%	-2,27%

Lignes Régulières : Bastia - Ajaccio et Ponte Leccia - Calvi  
 Métro Bastiais : Desserte suburbaine Bastia - Casamozza  
 Tramway de Balagne : Desserte estivale L'Île Rousse - Calvi

\* Sur les lignes de Balagne, sont délivrés des billets valables pour une section de 7 km

. II .

## VOYAGEURS - KM

LIGNES	REGULIERES	METRO	TRAMWAY	TOTAL
<b>VOYAG. - KM</b>	1 612 896	245 091	152 026	2 010 013
Evolut° mens.	1,97%	2,90%	-9,56%	1,11%
<b>Total 12 mois</b>	22 740 750	2 384 382	3 147 872	28 273 004
Evolut° 12 mois	-7,35%	3,18%	-2,27%	-5,99%

