



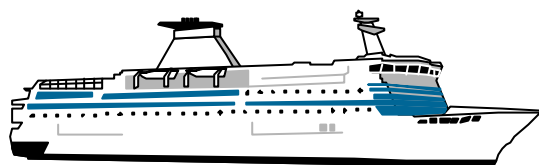
CORSE TRANSPORTS "VOYAGEURS"



Octobre

2001

+ 3%



150 186 Passagers




11,31%



160 197 Passagers




-3,09%



54 347 Véhicules



11,23%



1 987 946 Voyageurs-km



9,10%

LIAISONS AERIENNES ET MARITIMES PASSAGERS

(Sur lignes régulières et charters)

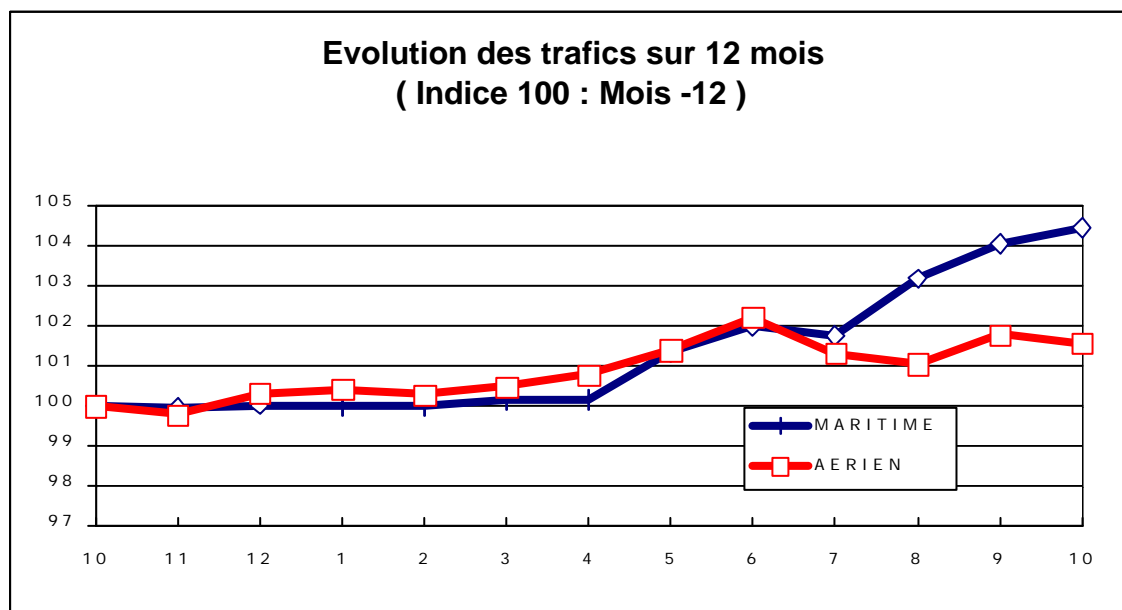
TABLEAUX RECAPITULATIFS

Octobre 2001

12 derniers mois

ENTREES + SORTIES		PASSAGERS		Evolut° N / N-1		PASSAGERS		Evolut° N / N-1	
A I R	FRANCE	151 601	-2,46%	2 317 143	1,28%				
	ETRANGER	8 596	-12,93%	178 687	5,70%				
	TOTAL	160 197	-3,09%	2 495 830	1,58%				
M E R	FRANCE	106 240	10,57%	2 016 193	16,05%				
	ETRANGER	43 946	13,16%	1 414 322	-5,65%				
	TOTAL	150 186	11,31%	3 430 515	6,00%				
T O T A L	FRANCE	257 841	2,51%	4 333 336	7,65%				
	ETRANGER	52 542	7,87%	1 593 009	-4,50%				
	TOTAL	310 383	3,38%	5 926 345	4,09%				

Evolution des trafics sur 12 mois
(Indice 100 : Mois -12)





TRAFIC PASSAGERS AERIENS

(Sur lignes commerciales)

Octobre 2001

. I .

LIGNES FRANCAISES

	AJACCIO	BASTIA	CALVI	FIGARI	TOTAL
REGULIERS	62 476	52 382	10 208	13 449	138 515
Part Trafic	89,28%	92,84%	88,95%	97,97%	91,37%
CHARTERS	7 503	4 037	1 268	278	13 086
Part Trafic	10,72%	7,16%	11,05%	2,03%	8,63%
FRANCE	69 979	56 419	11 476	13 727	151 601
Evolut° mens.	3,47%	-5,94%	-4,01%	-13,43%	-2,46%
Total 12 mois	1 063 775	816 229	205 121	232 018	2 317 143
Evolut° 12 mois	4,20%	5,14%	-0,51%	-18,43%	1,28%

. II .

LIGNES ETRANGERES

	AJACCIO	BASTIA	CALVI	FIGARI	TOTAL
REGULIERS	0	0	0	0	0
Part Trafic	0,00%	0,00%	0,00%	0,00%	0,00%
CHARTERS	779	2 832	4 106	879	8 596
Part Trafic	100,00%	100,00%	100,00%	100,00%	100,00%
ETRANGER	779	2 832	4 106	879	8 596
Evolut° mens.	-69,49%	6,23%	19,12%	-27,17%	-12,93%
Total 12 mois	36 730	64 249	57 404	20 304	178 687
Evolut° 12 mois	-18,17%	13,71%	13,01%	20,46%	5,70%


. III .

TRAFIC TOTAL

	AJACCIO	BASTIA	CALVI	FIGARI	TOTAL
TOTAL	70 758	59 251	15 582	14 606	160 197
Evolut° mens.	0,81%	-5,43%	1,16%	-14,40%	-3,09%
Total 12 mois	1 100 505	880 478	262 525	252 322	2 495 830
Evolut° 12 mois	3,25%	5,72%	2,16%	-16,26%	1,58%

TRAFIC PASSAGERS MARITIMES

(Sur lignes régulières)



Octobre 2001

. I .

LIGNES FRANCAISES

	AJACCIO	BASTIA	BONIFACIO	CALVI	L'ILE R.	P. VECCHIO	PROPRIANO	TOTAL
MARSEILLE	26 220	24 944	--	58	673	3 168	715	55 778
NICE	11 550	17 504	--	2 496	4 161	--	0	35 711
TOULON	6 991	7 664	--	0	96	0	0	14 751
FRANCE	44 761	50 112	--	2 554	4 930	3 168	715	106 240
Evolut° mens.	23,95%	8,52%	--	-46,10%	-9,76%	-2,31%	102,55%	10,57%
Total 12 mois	663 348	854 341	--	169 489	153 913	67 692	107 410	2 016 193
Evolut° 12 mois	20,66%	15,76%	--	2,28%	25,09%	5,99%	10,74%	16,05%

. II .


LIGNES ITALIENNES

	AJACCIO	BASTIA	BONIFACIO	CALVI	L'ILE R.	P. VECCHIO	PROPRIANO	TOTAL
GENES	0	0	--	0	0	--	--	0
LIVOURNE	--	16 292	--	--	--	0	--	16 292
LA SPEZIA	--	510	--	--	--	--	--	510
OLBIA	--	--	--	--	--	0	--	0
PALAU	--	--	--	--	--	0	--	0
PIOMBINO	--	0	--	--	--	--	--	0
P. FERRAIO	--	0	--	--	--	--	--	0
P. TORRES	0	--	--	--	--	--	235	235
Sta TERESA	--	--	14 113	--	--	--	--	14 113
SAVONA	--	11 701	--	1 095	0	--	--	12 796
ITALIE	0	28 503	14 113	1 095	0	0	235	43 946
Evolut° mens.	N.S.	1,69%	34,55%	N.S.	N.S.	N.S.	85,04%	13,16%
Total 12 mois	0	1 077 413	258 043	49 049	15 871	9 446	4 500	1 414 322
Evolut° 12 mois	N.S.	-6,31%	-8,51%	N.S.	-69,84%	-13,25%	30,70%	-5,65%

. III .

TRAFIC TOTAL

	AJACCIO	BASTIA	BONIFACIO	CALVI	L'ILE R.	P. VECCHIO	PROPRIANO	TOTAL
TOTAL	44 761	78 615	14 113	3 649	4 930	3 168	950	150 186
Evolut° mens.	23,95%	5,94%	34,55%	-22,98%	-9,76%	-7,72%	97,92%	11,31%
Total 12 mois	663 348	1 931 754	258 043	218 538	169 784	77 138	111 910	3 430 515
Evolut° 12 mois	20,66%	2,32%	-8,51%	31,88%	-3,35%	3,18%	11,42%	6,00%



TRAFICS VEHICULES DE TOURISME

Octobre 2001

. I .

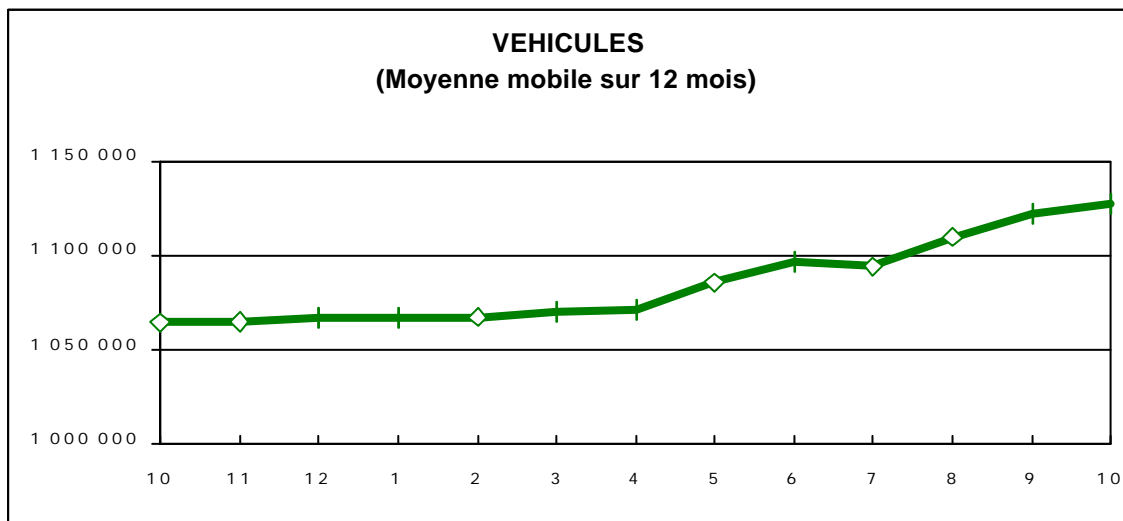
VEHICULES DE TOURISME

	FRANCE	ITALIE	TOTAL
VEHICULES	40 605	13 742	54 347
Evolut° mens.	11,03%	11,83%	11,23%
Total 12 mois	676 474	450 713	1 127 187
Evolut° 12 mois	16,41%	-6,78%	5,88%

. II .

RATIO PASSAGERS / VEHICULE

	FRANCE	ITALIE	TOTAL
Ratio Mensuel	2,62	3,20	2,76
Ratio Annuel	2,98	3,14	3,04





TRAFICS FERROVIAIRES

Octobre 2001

. I .

VOYAGEURS

LIGNES	REGULIERES	METRO	TRAMWAY *
PASSAGERS	21 635	21 698	24 013
Evolut° mens.	-0,34%	9,91%	97,93%
Total 12 mois	342 571	210 575	460 157
Evolut° 12 mois	-0,68%	19,30%	14,84%

Lignes Régulières : Bastia - Ajaccio et Ponte Leccia - Calvi
 Métro Bastiais : Desserte suburbaine Bastia - Casamozza
 Tramway de Balagne : Desserte estivale L'île Rousse - Calvi

* Sur les lignes de Balagne, sont délivrés des billets valables pour une section de 7 km

. II .

VOYAGEURS - KM

LIGNES	REGULIERES	METRO	TRAMWAY	TOTAL
VOYAG. - KM	1 581 672	238 183	168 091	1 987 946
Evolut° mens.	4,06%	9,68%	97,93%	9,10%
Total 12 mois	24 543 483	2 310 924	3 221 099	30 075 506
Evolut° 12 mois	-0,60%	23,61%	14,84%	2,42%

