

OBSERVATOIRE REGIONAL  
DES TRANSPORTS  
DE LA CORSE

# CORSE TRANSPORTS "VOYAGEURS"



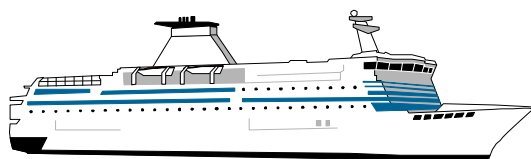
Direction régionale  
de l'Environnement,  
de l'Aménagement  
et du Logement  
CORSE

**Septembre**

**2018**

**+**

**3%**



**506 891 Passagers**




**-0,98%**



**546 242 Passagers**




**7,73%**



**198 646 Véhicules**



**0,41%**



**TRAFICS NON  
COMMUNIQUES**

DIRECTION REGIONALE DE L'ENVIRONNEMENT DE L'AMENAGEMENT ET DU LOGEMENT DE LA CORSE

19, Cours Napoléon CS 10 006 20704 AJACCIO CEDEX 9 TEL 04 95 51 79 47 FAX 04 95 51 79 89

Site Internet : [www.ortc.info](http://www.ortc.info) E mail : [ort.corse@wanadoo.fr](mailto:ort.corse@wanadoo.fr)

# LIAISONS AERIENNES ET MARITIMES PASSAGERS

( Sur lignes régulières et charters )

## TABLEAUX RECAPITULATIFS

Septembre 2018

12 derniers mois

ENTREES + SORTIES

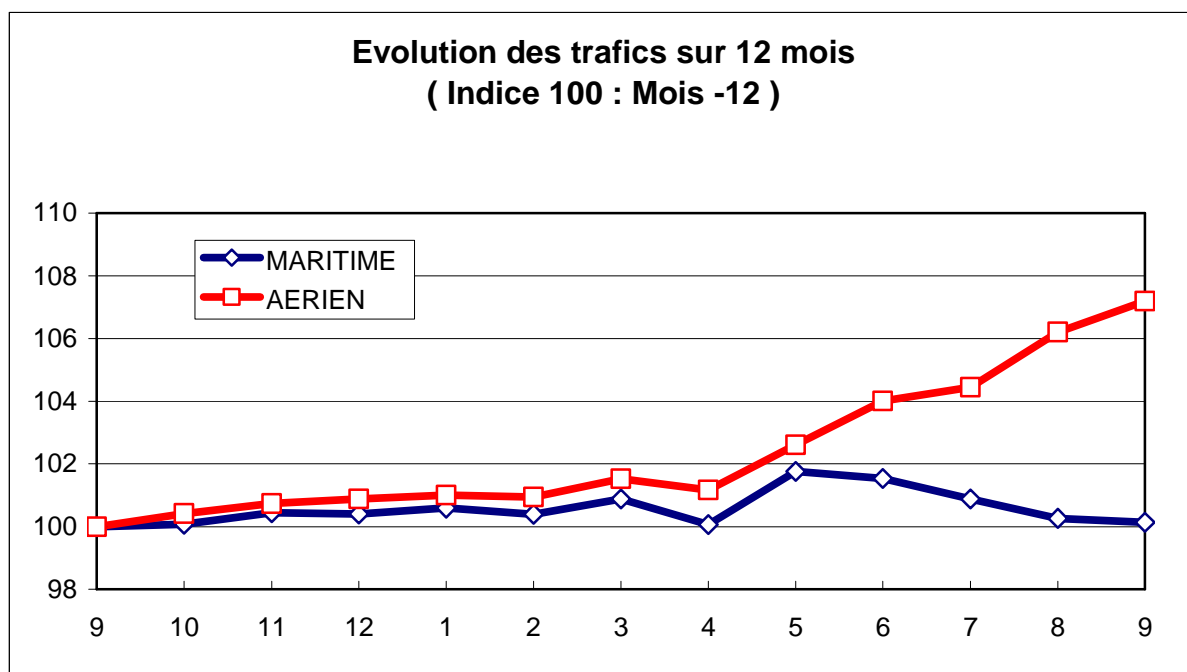
PASSAGERS Evolut°N / N-1

PASSAGERS Evolut°N / N-1

A I R	FRANCE		
	ETRANGER		
	<b>TOTAL</b>		
M E R	FRANCE		
	ETRANGER		
	<b>TOTAL</b>		
T O T A L	FRANCE		
	ETRANGER		
	<b>TOTAL</b>		

434 916	6,94%
111 326	10,95%
<b>546 242</b>	<b>7,73%</b>
304 940	-1,13%
201 951	-0,76%
<b>506 891</b>	<b>-0,98%</b>
739 856	3,46%
313 277	3,11%
<b>1 053 133</b>	<b>3,36%</b>

3 609 340	6,68%
668 435	10,05%
<b>4 277 775</b>	<b>7,19%</b>
2 761 966	0,27%
1 371 865	-0,12%
<b>4 133 831</b>	<b>0,14%</b>
6 371 306	3,80%
2 040 300	2,99%
<b>8 411 606</b>	<b>3,61%</b>





# TRAFIC PASSAGERS AERIENS

( Sur lignes commerciales )

Septembre 2018

## . I . LIGNES FRANCAISES

	AJACCIO	BASTIA	CALVI	FIGARI	TOTAL
BORDEAUX	13 880	6 416	1 222	5 768	27 286
LILLE	7 514	6 336	578	5 757	20 185
LYON	11 791	10 559	628	4 522	27 500
MARSEILLE	22 763	20 823	5 683	9 534	58 803
MONTPELLIER	2 612	2 569	0	3	5 184
NANTES	18 866	14 284	1 394	8 326	42 870
NICE	9 415	8 101	2 770	4 424	24 710
PARIS	63 203	47 235	18 120	29 006	157 564
STRASBOURG	4 807	5 669	374	3 573	14 423
TOULOUSE	7 294	7 578	599	4 312	19 783
AUTRES	16 047	9 626	426	10 509	36 608
<b>FRANCE</b>	<b>178 192</b>	<b>139 196</b>	<b>31 794</b>	<b>85 734</b>	<b>434 916</b>
Evolut° mens.	4,92%	8,21%	7,90%	8,85%	6,94%
<b>Total 12 mois</b>	<b>1 465 605</b>	<b>1 233 151</b>	<b>270 332</b>	<b>640 252</b>	<b>3 609 340</b>
Evolut° 12 mois	7,62%	6,87%	4,74%	5,04%	6,68%

## . II . LIGNES ETRANGERES

	AJACCIO	BASTIA	CALVI	FIGARI	TOTAL
ALLEMAGNE	0	15 733	2 800	19	18 552
BELGIQUE	6 897	7 227	1 117	6 489	21 730
DANEMARK	0	1 423	0	0	1 423
PAYS BAS	2 594	0	0	27	2 621
ROYAUME UNI	4 221	7 850	1 438	5 637	19 146
SUEDE	0	1 305	951	0	2 256
SUISSE	15 674	9 028	2 683	5 981	33 366
AUTRES	1 863	5 684	3 367	1 318	12 232
<b>TOTAL</b>	<b>31 249</b>	<b>48 250</b>	<b>12 356</b>	<b>19 471</b>	<b>111 326</b>
Evolut° mens.	7,47%	17,86%	5,88%	4,39%	10,95%
<b>Total 12 mois</b>	<b>207 027</b>	<b>280 318</b>	<b>66 803</b>	<b>114 287</b>	<b>668 435</b>
Evolut° 12 mois	10,45%	20,02%	-3,90%	-2,23%	10,05%

## . III . TRAFIC TOTAL

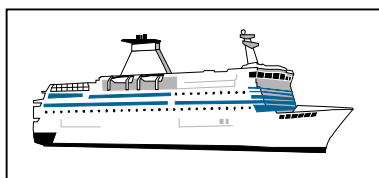
	AJACCIO	BASTIA	CALVI	FIGARI	TOTAL
<b>TOTAL</b>	<b>209 441</b>	<b>187 446</b>	<b>44 150</b>	<b>105 205</b>	<b>546 242</b>
Evolut° mens.	5,29%	10,54%	7,33%	8,00%	7,73%
<b>Total 12 mois</b>	<b>1 672 632</b>	<b>1 513 469</b>	<b>337 135</b>	<b>754 539</b>	<b>4 277 775</b>
Evolut° 12 mois	7,96%	9,08%	2,90%	3,87%	7,19%

RECTIFICATIF

mai-18 Figari - Bordeaux Lire 2 852 Passagers au lieu de 2 786  
 juin-18 Figari - Bordeaux Lire 5 342 Passagers au lieu de 5 347  
 août-18 Bastia - Nantes Lire 18 534 Passagers au lieu de 18 354

# TRAFIC PASSAGERS MARITIMES

( Sur lignes régulières )



Septembre 2018

. I .

## LIGNES FRANCAISES

	AJACCIO	BASTIA	BONIFACIO	CALVI	L'ILE R.	P. VECCHIO	PROPRIANO	TOTAL
MARSEILLE	21 948	23 248	--	0	7 052	10 119	6 931	69 298
NICE	10 132	45 654	--	0	12 293	8 723	0	76 802
TOULON	76 301	57 488	--	0	24 534	517	0	158 840
<b>FRANCE</b>	<b>108 381</b>	<b>126 390</b>	<b>--</b>	<b>0</b>	<b>43 879</b>	<b>19 359</b>	<b>6 931</b>	<b>304 940</b>
Evolut° mens.	-1,27%	-2,31%	--	N.S.	-3,44%	17,43%	-5,47%	-1,13%
<b>Total 12 mois</b>	<b>999 085</b>	<b>1 151 001</b>	<b>--</b>	<b>0</b>	<b>395 176</b>	<b>152 007</b>	<b>64 697</b>	<b>2 761 966</b>
Evolut° 12 mois	-0,02%	-0,13%	--	N.S.	6,56%	-8,54%	-1,37%	0,27%

. II .

## LIGNES ITALIENNES

	AJACCIO	BASTIA	BONIFACIO	CALVI	L'ILE R.	P. VECCHIO	PROPRIANO	TOTAL
CIVITA VEC.	--	--	--	--	--	0	--	0
GENES	0	34 636	--	0	0	0	--	34 636
GOLFO ARANCI	--	0	--	--	--	630	--	630
LIVOURNE	--	69 448	--	--	444	0	--	69 892
LA SPEZIA	--	0	--	--	--	--	--	0
PALAU	--	--	--	--	--	0	--	0
PIOMBINO	--	1 261	--	--	--	122	--	1 383
P. FERRAIO	--	639	--	--	--	--	--	639
P. TORRES	46	--	--	--	--	2 542	142	2 730
Sta TERESA	--	--	44 357	--	--	--	--	44 357
SAVONA	0	46 772	--	0	912	0	--	47 684
<b>ITALIE</b>	<b>46</b>	<b>152 756</b>	<b>44 357</b>	<b>0</b>	<b>1 356</b>	<b>3 294</b>	<b>142</b>	<b>201 951</b>
Evolut° mens.	-92,14%	5,48%	2,88%	N.S.	-39,87%	-73,86%	22,41%	-0,76%
<b>Total 12 mois</b>	<b>4 637</b>	<b>1 036 559</b>	<b>272 198</b>	<b>0</b>	<b>13 858</b>	<b>42 781</b>	<b>1 832</b>	<b>1 371 865</b>
Evolut° 12 mois	26,07%	2,05%	-0,90%	N.S.	-30,47%	-26,66%	48,94%	-0,12%

. III .

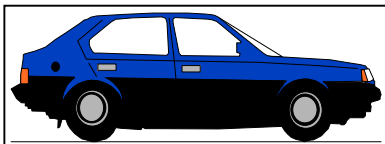
## TRAFIC TOTAL

	AJACCIO	BASTIA	BONIFACIO	CALVI	L'ILE R.	P. VECCHIO	PROPRIANO	TOTAL
<b>TOTAL</b>	<b>108 427</b>	<b>279 146</b>	<b>44 357</b>	<b>0</b>	<b>45 235</b>	<b>22 653</b>	<b>7 073</b>	<b>506 891</b>
Evolut° mens.	-1,75%	1,80%	2,88%	N.S.	-5,16%	-22,11%	-5,03%	-0,98%
<b>Total 12 mois</b>	<b>1 003 722</b>	<b>2 187 560</b>	<b>272 198</b>	<b>0</b>	<b>409 034</b>	<b>194 788</b>	<b>66 529</b>	<b>4 133 831</b>
Evolut° 12 mois	0,07%	0,89%	-0,90%	N.S.	4,67%	-13,25%	-0,45%	0,14%

**NOTA : Les trafics de la ligne PORTO VECCHIO - PORTO TORRES ont essentiellement pour origine ou destination le port de Toulon dans le cadre d'une desserte triangulaire**

## PASSAGERS CROISIERE

	AJACCIO	BASTIA	BONIFACIO	CALVI	L'ILE R.	P. VECCHIO	PROPRIANO	TOTAL
<b>TOTAL</b>	<b>113 187</b>	<b>0</b>	<b>5 424</b>	<b>N.R.</b>	<b>184</b>	<b>0</b>	<b>8 024</b>	<b>126 819</b>
Evolut° mens.	10,90%	N.S.	98,25%	#VALEUR!	N.S.	N.S.	33,73%	5,28%
<b>Total 12 mois</b>	<b>834 859</b>	<b>17 316</b>	<b>25 063</b>	<b>8 140</b>	<b>4 814</b>	<b>14 159</b>	<b>40 807</b>	<b>945 158</b>
Evolut° 12 mois	-1,74%	-10,48%	6,88%	-82,66%	120,62%	38,94%	-12,41%	-5,33%



## TRAFICS VEHICULES DE TOURISME

Septembre 2018

### . I. VEHICULES DE TOURISME

	FRANCE	ITALIE	TOTAL
<b>VEHICULES</b>	129 858	68 788	198 646
Evolut° mens.	0,97%	-0,64%	0,41%
<b>Total 12 mois</b>	1 029 379	450 918	1 480 297
Evolut° 12 mois	1,52%	0,03%	1,06%

### . II. RATIO PASSAGERS / VEHICULE

	FRANCE	ITALIE	TOTAL
<b>Ratio Mensuel</b>	2,35	2,94	2,55
<b>Ratio Annuel</b>	2,68	3,04	2,79

