

OBSERVATOIRE REGIONAL  
DES TRANSPORTS  
DE LA CORSE

# CORSE TRANSPORTS "VOYAGEURS"



Direction régionale  
de l'Environnement,  
de l'Aménagement  
et du Logement


CORSE

## Septembre

## 2017

## + 11,3%

TRAFICS ENREGISTRES EXCLUSIVEMENT SUR LIGNES REGULIERES ET CHARTER




### 511 911 Passagers

↗ 7,6%




### 507 032 Passagers

↗ 15,3%



### 197 844 Véhicules

↗ 7,15%



### 5 602 940 Voyageurs-km

↘ -3,5%

DIRECTION REGIONALE DE L'ENVIRONNEMENT DE L'AMENAGEMENT ET DU LOGEMENT DE LA CORSE

19, Cours Napoléon CS 10 006 20704 AJACCIO CEDEX 9 TEL 04 95 51 79 47 FAX 04 95 51 79 89

Site Internet : [www.ortc.info](http://www.ortc.info) E mail : [ort.corse@wanadoo.fr](mailto:ort.corse@wanadoo.fr)

# LIAISONS AERIENNES ET MARITIMES PASSAGERS

( Sur lignes régulières et charters )

## TABLEAUX RECAPITULATIFS

Septembre 2017

12 derniers mois

ENTREES + SORTIES

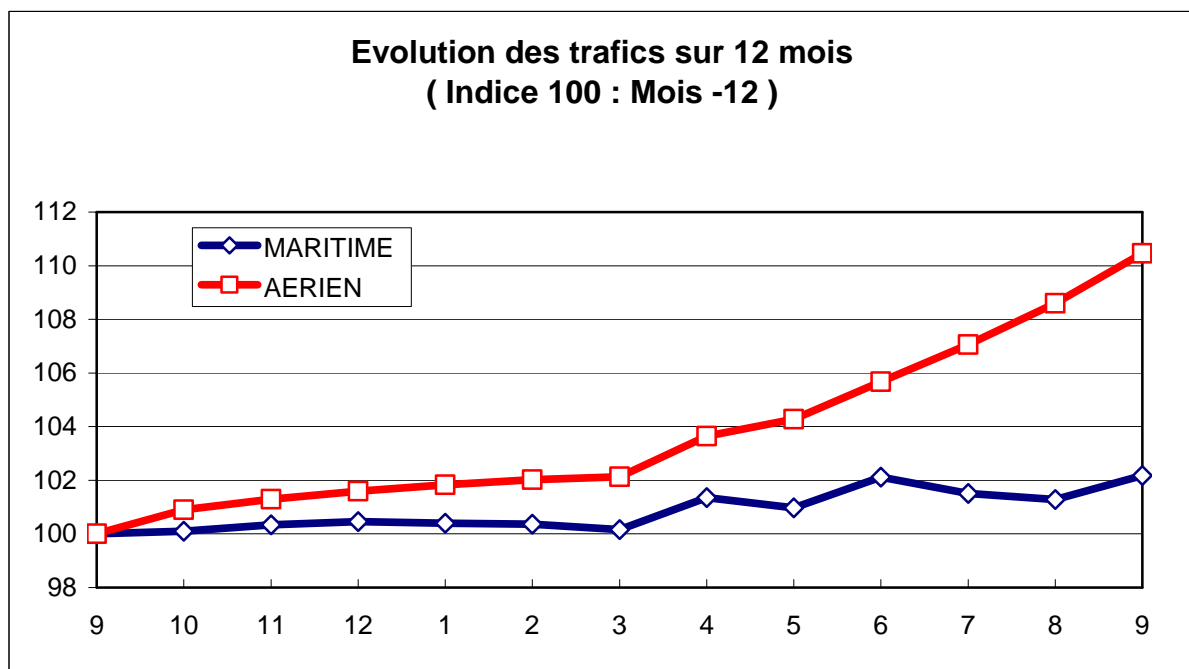
PASSAGERS Evolut°N / N-1

PASSAGERS Evolut°N / N-1

A I R	FRANCE	
	ETRANGER	
	<b>TOTAL</b>	
M E R	FRANCE	
	ETRANGER	
	<b>TOTAL</b>	
T O T A L	FRANCE	
	ETRANGER	
	<b>TOTAL</b>	

	406 694	14,07%
	100 338	20,62%
	<b>507 032</b>	<b>15,31%</b>
	308 415	7,55%
	203 496	7,69%
	<b>511 911</b>	<b>7,60%</b>
	715 109	11,16%
	303 834	11,64%
	<b>1 018 943</b>	<b>11,30%</b>

	3 383 422	8,59%
	607 415	22,18%
	<b>3 990 837</b>	<b>10,46%</b>
	2 754 415	0,59%
	1 373 575	5,53%
	<b>4 127 990</b>	<b>2,18%</b>
	6 137 837	4,85%
	1 980 990	10,13%
	<b>8 118 827</b>	<b>6,09%</b>





Septembre 2017

## TRAFIC PASSAGERS AERIENS

( Sur lignes commerciales )

### . I . LIGNES FRANCAISES

	AJACCIO	BASTIA	CALVI	FIGARI	TOTAL
BORDEAUX	12 589	4 599	262	4 855	22 305
LILLE	5 934	4 415	519	4 087	14 955
LYON	10 928	9 317	0	2 964	23 209
MARSEILLE	23 114	20 715	5 949	9 674	59 452
MONTPELLIER	1 994	1 219	0	8	3 221
NANTES	14 842	11 429	818	6 246	33 335
NICE	10 153	8 245	3 149	4 466	26 013
PARIS	67 492	50 356	17 670	30 485	166 003
STRASBOURG	3 946	3 868	338	3 563	11 715
TOULOUSE	7 046	6 729	380	3 866	18 021
AUTRES	11 796	7 743	380	8 546	28 465
<b>FRANCE</b>	<b>169 834</b>	<b>128 635</b>	<b>29 465</b>	<b>78 760</b>	<b>406 694</b>
Evolut° mens.	14,96%	12,30%	4,51%	19,22%	14,07%
<b>Total 12 mois</b>	<b>1 361 854</b>	<b>1 153 924</b>	<b>258 109</b>	<b>609 535</b>	<b>3 383 422</b>
Evolut° 12 mois	8,14%	7,54%	3,24%	14,29%	8,59%

### . II . LIGNES ETRANGERES

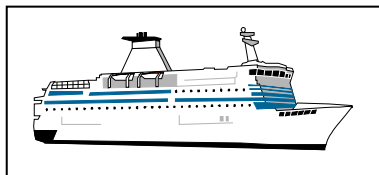
	AJACCIO	BASTIA	CALVI	FIGARI	TOTAL
ALLEMAGNE	0	13 994	3 013	9	17 016
BELGIQUE	7 037	5 222	604	8 287	21 150
DANEMARK	0	1 325	867	0	2 192
PAYS BAS	3 423	0	0	10	3 433
ROYAUME UNI	1 272	6 276	1 304	2 642	11 494
SUEDE	0	1 849	829	0	2 678
SUISSE	14 519	8 247	2 061	6 535	31 362
AUTRES	2 826	4 026	2 992	1 169	11 013
<b>TOTAL</b>	<b>29 077</b>	<b>40 939</b>	<b>11 670</b>	<b>18 652</b>	<b>100 338</b>
Evolut° mens.	17,13%	35,61%	-3,05%	15,60%	20,62%
<b>Total 12 mois</b>	<b>187 443</b>	<b>233 564</b>	<b>69 511</b>	<b>116 897</b>	<b>607 415</b>
Evolut° 12 mois	28,94%	24,89%	3,51%	19,79%	22,18%

### . III . TRAFIC TOTAL

	AJACCIO	BASTIA	CALVI	FIGARI	TOTAL
<b>TOTAL</b>	<b>198 911</b>	<b>169 574</b>	<b>41 135</b>	<b>97 412</b>	<b>507 032</b>
Evolut° mens.	15,27%	17,16%	2,25%	18,51%	15,31%
<b>Total 12 mois</b>	<b>1 549 297</b>	<b>1 387 488</b>	<b>327 620</b>	<b>726 432</b>	<b>3 990 837</b>
Evolut° 12 mois	10,29%	10,11%	3,30%	15,14%	10,46%

# TRAFIC PASSAGERS MARITIMES

( Sur lignes régulières )



Septembre 2017

. I .

## LIGNES FRANCAISES

	AJACCIO	BASTIA	BONIFACIO	CALVI	L'ILE R.	P. VECCHIO	PROPRIANO	TOTAL
MARSEILLE	22 155	22 061	--	0	6 502	9 366	7 332	67 416
NICE	12 242	44 704	--	0	16 016	3 891	0	76 853
TOULON	75 380	62 615	--	0	22 923	3 228	0	164 146
<b>FRANCE</b>	<b>109 777</b>	<b>129 380</b>	<b>--</b>	<b>0</b>	<b>45 441</b>	<b>16 485</b>	<b>7 332</b>	<b>308 415</b>
Evolut° mens.	4,42%	10,06%	--	N.S.	8,47%	7,27%	7,38%	7,55%
<b>Total 12 mois</b>	<b>999 329</b>	<b>1 152 444</b>	<b>--</b>	<b>0</b>	<b>370 841</b>	<b>166 203</b>	<b>65 598</b>	<b>2 754 415</b>
Evolut° 12 mois	2,51%	0,26%	--	N.S.	2,70%	27,89%	-1,40%	0,59%

. II .

## LIGNES ITALIENNES

	AJACCIO	BASTIA	BONIFACIO	CALVI	L'ILE R.	P. VECCHIO	PROPRIANO	TOTAL
CIVITA VEC.	--	--	--	--	--	0	--	0
GENES	0	24 548	--	0	0	0	--	24 548
GOLFO ARANCI	--	0	--	--	--	2 403	--	2 403
LIVOURNE	--	75 687	--	--	350	0	--	76 037
LA SPEZIA	--	0	--	--	--	--	--	0
PALAU	--	--	--	--	--	0	--	0
PIOMBINO	--	1 942	--	--	--	0	--	1 942
P. FERRAIO	--	860	--	--	--	--	--	860
P. TORRES	585	--	--	--	--	10 197	116	10 898
Sta TERESA	--	--	43 114	--	--	--	--	43 114
SAVONA	0	41 789	--	0	1 905	0	--	43 694
<b>ITALIE</b>	<b>585</b>	<b>144 826</b>	<b>43 114</b>	<b>0</b>	<b>2 255</b>	<b>12 600</b>	<b>116</b>	<b>203 496</b>
Evolut° mens.	N.S.	5,72%	-0,68%	N.S.	-0,13%	105,21%	-32,56%	7,69%
<b>Total 12 mois</b>	<b>3 678</b>	<b>1 015 732</b>	<b>274 669</b>	<b>0</b>	<b>19 930</b>	<b>58 336</b>	<b>1 230</b>	<b>1 373 575</b>
Evolut° 12 mois	N.S.	1,31%	7,59%	N.S.	69,44%	107,29%	-3,00%	5,53%

. III .

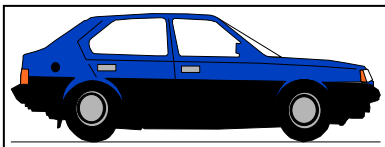
## TRAFIC TOTAL

	AJACCIO	BASTIA	BONIFACIO	CALVI	L'ILE R.	P. VECCHIO	PROPRIANO	TOTAL
<b>TOTAL</b>	<b>110 362</b>	<b>274 206</b>	<b>43 114</b>	<b>0</b>	<b>47 696</b>	<b>29 085</b>	<b>7 448</b>	<b>511 911</b>
Evolut° mens.	4,97%	7,73%	-0,68%	N.S.	8,03%	35,23%	6,40%	7,60%
<b>Total 12 mois</b>	<b>1 003 007</b>	<b>2 168 176</b>	<b>274 669</b>	<b>0</b>	<b>390 771</b>	<b>224 539</b>	<b>66 828</b>	<b>4 127 990</b>
Evolut° 12 mois	2,88%	0,75%	7,59%	N.S.	4,81%	42,02%	-1,43%	2,18%

**NOTA : Les trafics de la ligne PORTO VECCHIO - PORTO TORRES ont essentiellement pour origine ou destination le port de Toulon dans le cadre d'une desserte triangulaire**

## PASSAGERS CROISIERE

	AJACCIO	BASTIA	BONIFACIO	CALVI	L'ILE R.	P. VECCHIO	PROPRIANO	TOTAL
<b>TOTAL</b>	<b>102 066</b>	<b>514</b>	<b>2 736</b>	<b>8 682</b>	<b>0</b>	<b>460</b>	<b>6 000</b>	<b>120 458</b>
Evolut° mens.	-30,84%	-93,52%	-31,36%	-22,89%	N.S.	55,41%	-21,94%	-32,61%
<b>Total 12 mois</b>	<b>849 645</b>	<b>19 344</b>	<b>23 450</b>	<b>46 940</b>	<b>2 182</b>	<b>10 191</b>	<b>46 586</b>	<b>998 338</b>
Evolut° 12 mois	-5,65%	-38,41%	30,02%	-19,53%	N.S.	69,23%	30,69%	-4,92%



## TRAFICS VEHICULES DE TOURISME

Septembre 2017

. I .

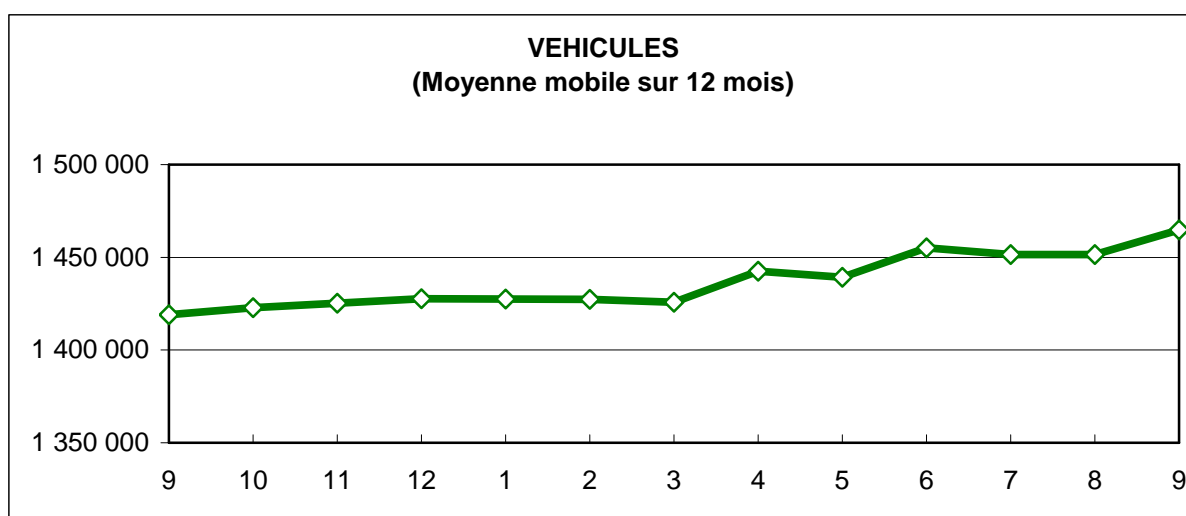
### VEHICULES DE TOURISME


	FRANCE	ITALIE	TOTAL
<b>VEHICULES</b>	128 614	69 230	197 844
Evolut° mens.	6,19%	8,96%	7,15%
<b>Total 12 mois</b>	1 013 944	450 792	1 464 736
Evolut° 12 mois	2,16%	5,68%	3,22%

. II .

### RATIO PASSAGERS / VEHICULE

	FRANCE	ITALIE	TOTAL
<b>Ratio Mensuel</b>	2,40	2,94	2,59
<b>Ratio Annuel</b>	2,72	3,05	2,82





## TRAFICS FERROVIAIRES

Septembre 2017

. I .

### VOYAGEURS

LIGNES	LIGNES REGULIERES	METRO BASTIAIS	METRO AJACCIEN	TRAMWAY DE BALAGNE
<b>PASSAGERS</b>	53 642	43 259	16 764	31 210
Evolut° mens.	-3,17%	2,68%	5,25%	-2,04%
<b>Total 12 mois</b>	408 768	400 508	164 065	193 505
Evolut° 12 mois	-1,87%	10,82%	0,29%	1,70%

Lignes Régulières : Bastia - Ajaccio et Ponte Leccia - Calvi  
 Métro Bastiais : Desserte suburbaine Bastia - Casamozza  
 Métro Ajaccien : Desserte suburbaine Ajaccio - Mezzana  
 Tramway de Balagne : Desserte estivale L'Île Rousse - Calvi

. II .

### VOYAGEURS - KM

LIGNES	LIGNES REGULIERES	METRO BASTIAIS	METRO AJACCIEN	TRAMWAY DE BALAGNE	TOTAL
<b>VOYAG. - KM</b>	4 127 609	704 308	211 910	559 113	5 602 940
Evolut° mens.	-5,85%	6,79%	3,84%	0,06%	-3,51%
<b>Total 12 mois</b>	29 047 397	6 259 503	2 106 637	3 380 720	40 794 257
Evolut° 12 mois	-8,78%	12,23%	0,06%	2,39%	-4,75%

