

OBSERVATOIRE REGIONAL
DES TRANSPORTS
DE LA CORSE

CORSE TRANSPORTS "VOYAGEURS"




Direction régionale
de l'Environnement,
de l'Aménagement
et du Logement
CORSE

Septembre

2016

+ 4,7%

TRAFICS ENREGISTRES EXCLUSIVEMENT SUR LIGNES REGULIERES ET CHARTER




475 739 Passagers

➤ 0,55%




439 726 Passagers

➤ 9,50%



184 649 Véhicules

➤ 1,46%



5 806 573 Voyageurs-km

➤ 10,08%

DIRECTION REGIONALE DE L'ENVIRONNEMENT DE L'AMENAGEMENT ET DU LOGEMENT DE LA CORSE

19, Cours Napoléon CS 10 006 20704 AJACCIO CEDEX 9 TEL 04 95 51 79 47 FAX 04 95 51 79 89

Site Internet : www.ortc.info E mail : ort.corse@wanadoo.fr

LIAISONS AERIENNES ET MARITIMES PASSAGERS

(Sur lignes régulières et charters)

TABLEAUX RECAPITULATIFS

Septembre 2016

12 derniers mois

ENTREES + SORTIES

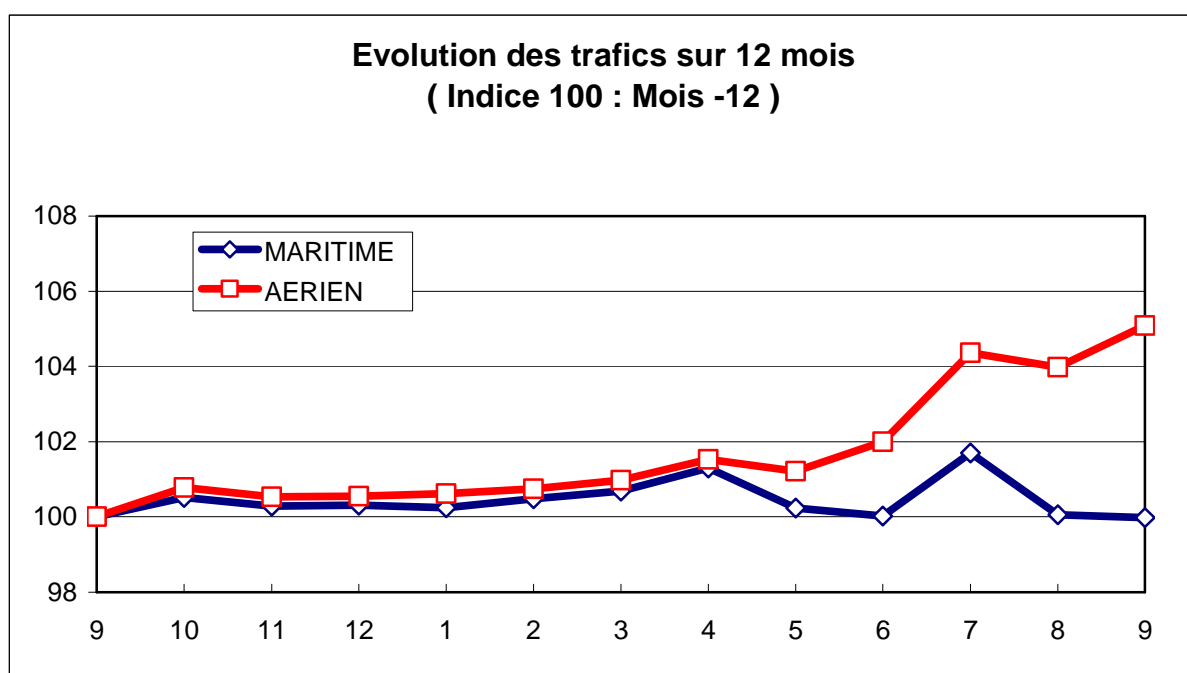
PASSAGERS Evolut°N / N-1

PASSAGERS Evolut°N / N-1

A I R	FRANCE	
	ETRANGER	
	TOTAL	
M E R	FRANCE	
	ETRANGER	
	TOTAL	
T O T A L	FRANCE	
	ETRANGER	
	TOTAL	

	356 541	8,63%
	83 185	13,40%
	439 726	9,50%
	286 774	-2,17%
	188 965	4,99%
	475 739	0,55%
	643 315	3,54%
	272 150	7,61%
	915 465	4,72%

	3 115 768	4,40%
	497 144	9,58%
	3 612 912	5,09%
	2 738 260	0,73%
	1 301 636	0,57%
	4 039 896	0,68%
	5 854 028	2,65%
	1 798 780	2,91%
	7 652 808	2,71%





Septembre 2016

TRAFIC PASSAGERS AERIENS

(Sur lignes commerciales)

. I . LIGNES FRANCAISES

	AJACCIO	BASTIA	CALVI	FIGARI	TOTAL
BORDEAUX	8 275	4 178	0	4 251	16 704
LILLE	5 754	3 743	995	3 673	14 165
LYON	9 941	8 705	0	2 420	21 066
MARSEILLE	21 888	19 278	5 705	9 854	56 725
MONTPELLIER	1 340	0	0	0	1 340
NANTES	13 112	9 330	557	4 723	27 722
NICE	9 718	8 287	3 092	4 151	25 248
PARIS	60 238	46 020	16 785	26 575	149 618
STRASBOURG	3 296	3 011	437	2 122	8 866
TOULOUSE	6 001	5 829	164	2 313	14 307
AUTRES	8 174	6 165	458	5 983	20 780
FRANCE	147 737	114 546	28 193	66 065	356 541
Evolut° mens.	6,73%	3,97%	13,62%	20,56%	8,63%
Total 12 mois	1 259 376	1 073 049	249 998	533 345	3 115 768
Evolut° 12 mois	3,69%	4,81%	-1,50%	8,34%	4,40%

. II . LIGNES ETRANGERES

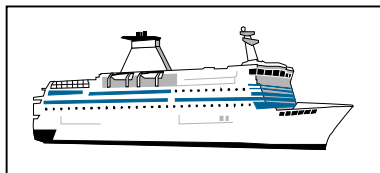
	AJACCIO	BASTIA	CALVI	FIGARI	TOTAL
ALLEMAGNE	0	10 062	3 340	6	13 408
BELGIQUE	4 348	2 904	546	8 860	16 658
DANEMARK	0	968	781	0	1 749
PAYS BAS	3 368	0	5	2	3 375
ROYAUME UNI	1 268	5 297	1 405	2 508	10 478
SUEDE	0	1 209	807	8	2 024
SUISSE	13 723	5 932	2 350	3 771	25 776
AUTRES	2 117	3 817	2 803	980	9 717
TOTAL	24 824	30 189	12 037	16 135	83 185
Evolut° mens.	30,98%	2,49%	5,75%	18,92%	13,40%
Total 12 mois	145 377	187 022	67 157	97 588	497 144
Evolut° 12 mois	4,85%	13,37%	4,45%	13,81%	9,58%

. III . TRAFIC TOTAL

	AJACCIO	BASTIA	CALVI	FIGARI	TOTAL
TOTAL	172 561	144 735	40 230	82 200	439 726
Evolut° mens.	9,65%	3,66%	11,15%	20,23%	9,50%
Total 12 mois	1 404 753	1 260 071	317 155	630 933	3 612 912
Evolut° 12 mois	3,81%	6,00%	-0,30%	9,15%	5,09%

TRAFIC PASSAGERS MARITIMES

(Sur lignes régulières)



Septembre 2016

. I .

LIGNES FRANCAISES

	AJACCIO	BASTIA	BONIFACIO	CALVI	L'ILE R.	P. VECCHIO	PROPRIANO	TOTAL
MARSEILLE	18 799	21 361	--	0	5 008	9 330	6 828	61 326
NICE	11 465	42 377	--	0	12 261	4 641	0	70 744
TOULON	74 868	53 816	--	0	24 623	1 397	0	154 704
FRANCE	105 132	117 554	--	0	41 892	15 368	6 828	286 774
Evolut° mens.	-10,09%	-0,90%	--	N.S.	10,26%	63,00%	-2,09%	-2,17%
Total 12 mois	974 905	1 149 494	--	56 281	361 089	129 959	66 532	2 738 260
Evolut° 12 mois	-2,78%	5,16%	--	32,77%	-12,44%	47,84%	-16,66%	0,73%

. II .

LIGNES ITALIENNES

	AJACCIO	BASTIA	BONIFACIO	CALVI	L'ILE R.	P. VECCHIO	PROPRIANO	TOTAL
CIVITA VEC.	--	--	--	--	--	0	--	0
GENES	0	21 503	--	0	0	0	--	21 503
GOLFO ARANCI	--	70	--	--	--	555	--	625
LIVOURNE	--	74 828	--	--	473	0	--	75 301
LA SPEZIA	--	0	--	--	--	--	--	0
PALAU	--	--	--	--	--	0	--	0
PIOMBINO	--	53	--	--	--	--	--	53
P. FERRAIO	--	2 202	--	--	--	--	--	2 202
P. TORRES	0	--	--	--	--	5 585	172	5 757
Sta TERESA	--	--	43 408	--	--	--	--	43 408
SAVONA	--	38 331	--	0	1 785	--	--	40 116
ITALIE	0	136 987	43 408	0	2 258	6 140	172	188 965
Evolut° mens.	N.S.	1,58%	4,36%	N.S.	313,19%	N.S.	-17,31%	4,99%
Total 12 mois	0	1 002 629	255 282	2 553	11 762	28 142	1 268	1 301 636
Evolut° 12 mois	N.S.	1,37%	-4,80%	-84,48%	-35,65%	N.S.	-43,32%	0,57%

. III .

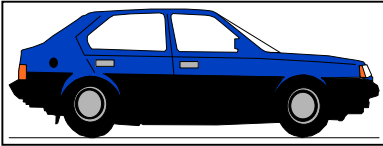
TRAFIC TOTAL

	AJACCIO	BASTIA	BONIFACIO	CALVI	L'ILE R.	P. VECCHIO	PROPRIANO	TOTAL
TOTAL	105 132	254 541	43 408	0	44 150	21 508	7 000	475 739
Evolut° mens.	-10,09%	0,42%	4,36%	N.S.	13,67%	128,13%	-2,53%	0,55%
Total 12 mois	974 905	2 152 123	255 282	58 834	372 851	158 101	67 800	4 039 896
Evolut° 12 mois	-2,78%	3,36%	-4,80%	-0,02%	-13,42%	79,85%	-17,39%	0,68%

NOTA : L'essentiel des trafics de la ligne PORTO VECCHIO - PORTO TORRES a pour origine ou destination TOULON

PASSAGERS CROISIERE

	AJACCIO	BASTIA	BONIFACIO	CALVI	L'ILE R.	P. VECCHIO	PROPRIANO	TOTAL
TOTAL	147 586	7 934	3 986	N.C	0	296	7 686	167 488
Evolut° mens.	103,53%	112,71%	20,68%	#VALEUR!	N.S.	164,29%	104,47%	90,25%
Total 12 mois	900 540	31 409	18 035	47 071	0	6 022	35 645	1 038 722
Evolut° 12 mois	49,41%	5,12%	-12,87%	-34,12%	N.S.	-21,76%	17,54%	35,43%



TRAFICS VEHICULES DE TOURISME

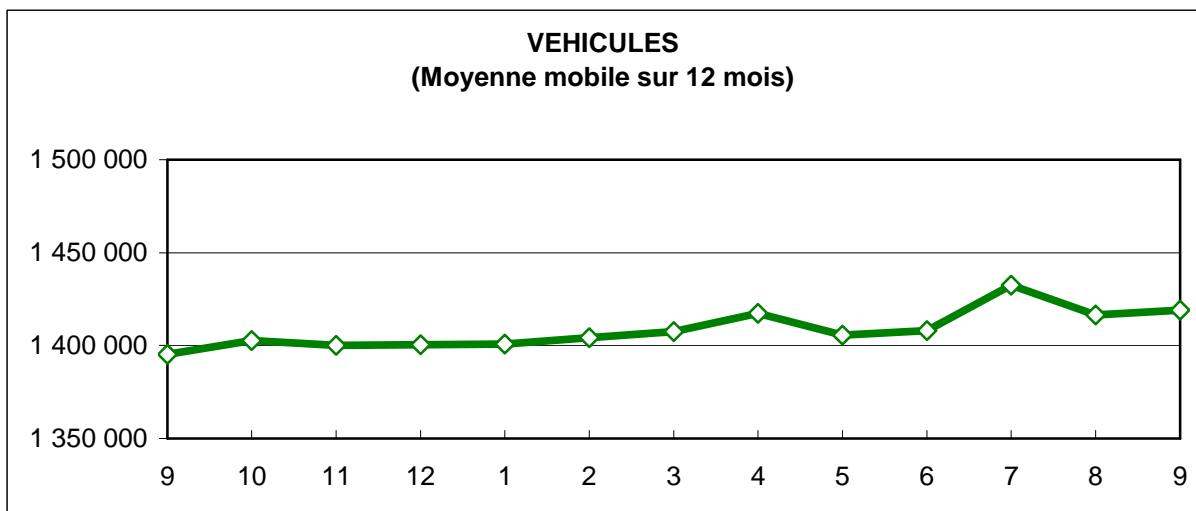
Septembre 2016


. I. VEHICULES DE TOURISME

	FRANCE	ITALIE	TOTAL
VEHICULES	121 114	63 535	184 649
Evolut° mens.	-1,24%	7,04%	1,46%
Total 12 mois	992 540	426 550	1 419 090
Evolut° 12 mois	1,57%	2,03%	1,71%

. II. RATIO PASSAGERS / VEHICULE

	FRANCE	ITALIE	TOTAL
Ratio Mensuel	2,37	2,97	2,58
Ratio Annuel	2,76	3,05	2,85





TRAFICS FERROVIAIRES

Septembre 2016

. I .

VOYAGEURS

LIGNES	LIGNES REGULIERES	METRO BASTIAIS	METRO AJACCIEN	TRAMWAY DE BALAGNE
PASSAGERS	55 396	42 129	15 928	31 860
Evolut° mens.	10,42%	7,80%	-2,90%	-3,52%
Total 12 mois	418 135	361 406	162 273	190 274
Evolut° 12 mois	11,30%	5,84%	-1,63%	-0,07%

Lignes Régulières : Bastia - Ajaccio et Ponte Leccia - Calvi
 Métro Bastiais : Desserte suburbaine Bastia - Casamozza
 Métro Ajaccien : Desserte suburbaine Ajaccio - Mezzana
 Tramway de Balagne : Desserte estivale L'île Rousse - Calvi

. II .

VOYAGEURS - KM

LIGNES	LIGNES REGULIERES	METRO BASTIAIS	METRO AJACCIEN	TRAMWAY DE BALAGNE	TOTAL
VOYAG. - KM	4 384 230	659 504	204 079	558 760	5 806 573
Evolut° mens.	11,80%	16,42%	-2,64%	-3,19%	10,08%
Total 12 mois	31 843 085	5 577 177	2 088 320	3 301 888	42 810 470
Evolut° 12 mois	12,97%	10,98%	-2,24%	3,57%	11,09%

