

OBSERVATOIRE REGIONAL  
DES TRANSPORTS  
DE LA CORSE

# CORSE TRANSPORTS "VOYAGEURS"




Direction régionale  
de l'Environnement,  
de l'Aménagement  
et du Logement  
CORSE

## Septembre

## 2015

## + 5,0%

TRAFICS ENREGISTRES EXCLUSIVEMENT SUR LIGNES REGULIERES ET CHARTER




**472 673 Passagers**

↗ 2,74%




**401 560 Passagers**

↗ 7,69%



**181 985 Véhicules**

↗ 3,74%



**5 274 639 Voyageurs-km**

↘ -1,87%

DIRECTION REGIONALE DE L'ENVIRONNEMENT DE L'AMENAGEMENT ET DU LOGEMENT DE LA CORSE

19, Cours Napoléon CS 10 006 20704 AJACCIO CEDEX 9 TEL 04 95 51 79 47 FAX 04 95 51 79 89

Site Internet : [www.ortc.info](http://www.ortc.info) E mail : [ort.corse@wanadoo.fr](mailto:ort.corse@wanadoo.fr)

# LIAISONS AERIENNES ET MARITIMES PASSAGERS

( Sur lignes régulières et charters )

## TABLEAUX RECAPITULATIFS

Septembre 2015

12 derniers mois

ENTREES + SORTIES

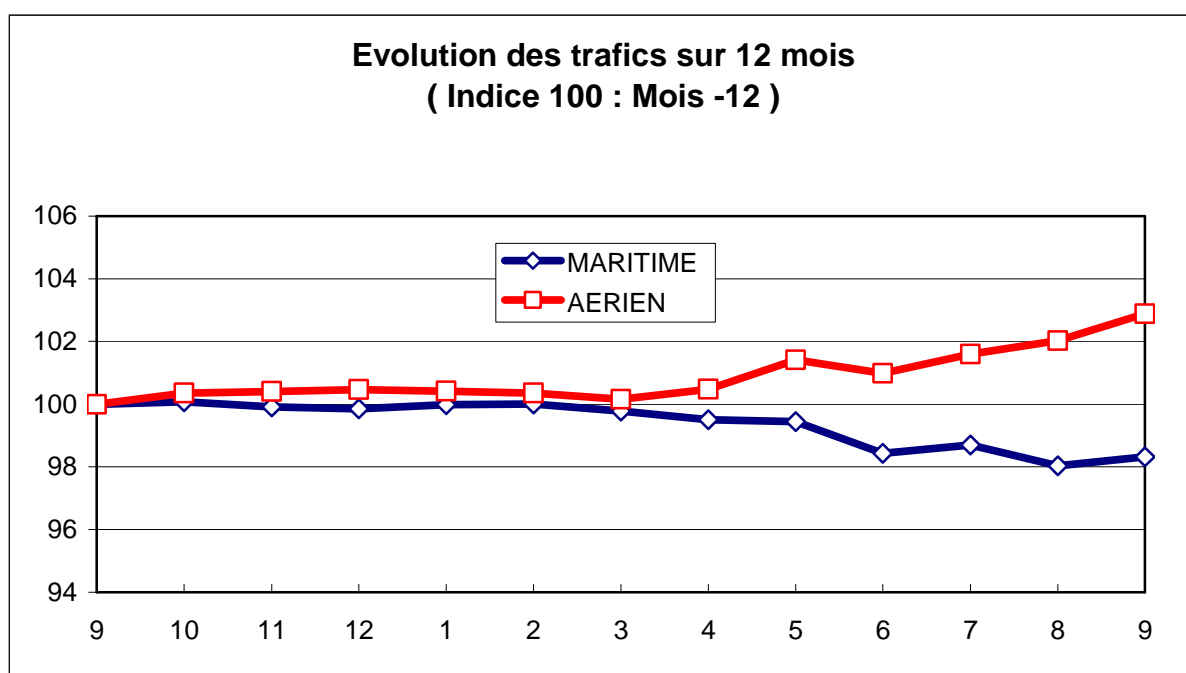
PASSAGERS Evolut°N / N-1

PASSAGERS Evolut°N / N-1

A I R	FRANCE	
	ETRANGER	
	<b>TOTAL</b>	
M E R	FRANCE	
	ETRANGER	
	<b>TOTAL</b>	
T O T A L	FRANCE	
	ETRANGER	
	<b>TOTAL</b>	

328 203	5,87%
73 357	16,66%
<b>401 560</b>	<b>7,69%</b>
293 132	2,08%
179 541	3,83%
<b>472 673</b>	<b>2,74%</b>
621 335	4,05%
252 898	7,25%
<b>874 233</b>	<b>4,96%</b>

2 984 378	2,40%
453 668	6,13%
<b>3 438 046</b>	<b>2,88%</b>
2 718 299	-3,83%
1 294 225	3,50%
<b>4 012 524</b>	<b>-1,58%</b>
5 702 677	-0,66%
1 747 893	4,17%
<b>7 450 570</b>	<b>0,43%</b>





Septembre 2015

# TRAFIC PASSAGERS AERIENS

( Sur lignes commerciales )

## . I . LIGNES FRANCAISES

	AJACCIO	BASTIA	CALVI	FIGARI	TOTAL
BORDEAUX	7 594	3 638	0	2 491	13 723
LILLE	5 141	3 524	0	2 093	10 758
LYON	6 950	6 030	183	211	13 374
MARSEILLE	21 612	20 399	6 011	10 436	58 458
MONTPELLIER	1 293	0	0	7	1 300
NANTES	10 811	8 817	41	4 457	24 126
NICE	10 501	9 252	3 355	4 633	27 741
PARIS	58 810	44 217	15 036	20 369	138 432
STRASBOURG	2 562	2 188	0	1 888	6 638
TOULOUSE	5 215	5 370	178	1 884	12 647
AUTRES	7 931	6 735	9	6 331	21 006
<b>FRANCE</b>	<b>138 420</b>	<b>110 170</b>	<b>24 813</b>	<b>54 800</b>	<b>328 203</b>
Evolut° mens.	3,42%	11,77%	-9,32%	9,13%	5,87%
<b>Total 12 mois</b>	<b>1 214 505</b>	<b>1 023 789</b>	<b>253 807</b>	<b>492 277</b>	<b>2 984 378</b>
Evolut° 12 mois	-0,72%	2,06%	-3,00%	15,51%	2,40%

## . II . LIGNES ETRANGERES

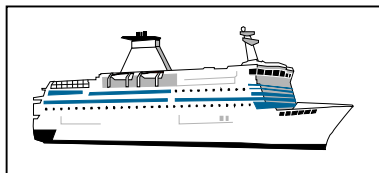
	AJACCIO	BASTIA	CALVI	FIGARI	TOTAL
ALLEMAGNE	0	8 836	3 325	12	12 173
BELGIQUE	4 763	3 316	361	8 400	16 840
DANEMARK	0	1 129	616	0	1 745
PAYS BAS	1 710	0	0	0	1 710
ROYAUME UNI	1 222	5 220	1 512	2 214	10 168
SUEDE	0	1 510	609	0	2 119
SUISSE	9 652	4 691	2 119	2 001	18 463
AUTRES	1 605	4 753	2 840	941	10 139
<b>TOTAL</b>	<b>18 952</b>	<b>29 455</b>	<b>11 382</b>	<b>13 568</b>	<b>73 357</b>
Evolut° mens.	-5,31%	26,93%	1,14%	61,37%	16,66%
<b>Total 12 mois</b>	<b>138 658</b>	<b>164 970</b>	<b>64 296</b>	<b>85 744</b>	<b>453 668</b>
Evolut° 12 mois	0,00%	3,02%	5,35%	26,77%	6,13%

## . III . TRAFIC TOTAL

	AJACCIO	BASTIA	CALVI	FIGARI	TOTAL
<b>TOTAL</b>	<b>157 372</b>	<b>139 625</b>	<b>36 195</b>	<b>68 368</b>	<b>401 560</b>
Evolut° mens.	2,28%	14,66%	-6,27%	16,63%	7,69%
<b>Total 12 mois</b>	<b>1 353 163</b>	<b>1 188 759</b>	<b>318 103</b>	<b>578 021</b>	<b>3 438 046</b>
Evolut° 12 mois	-0,65%	2,19%	-1,42%	17,05%	2,88%

# TRAFIC PASSAGERS MARITIMES

( Sur lignes régulières )



Septembre 2015

. I .

## LIGNES FRANCAISES

	AJACCIO	BASTIA	BONIFACIO	CALVI	L'ILE R.	P. VECCHIO	PROPRIANO	TOTAL
MARSEILLE	18 904	21 523	--	0	4 863	9 428	6 974	61 692
NICE	14 618	43 261	--	3 191	17 866	--	0	78 936
TOULON	83 402	53 837	--	0	15 265	0	0	152 504
<b>FRANCE</b>	<b>116 924</b>	<b>118 621</b>	<b>--</b>	<b>3 191</b>	<b>37 994</b>	<b>9 428</b>	<b>6 974</b>	<b>293 132</b>
Evolut° mens.	9,67%	0,85%	--	N.S.	-16,29%	-6,18%	-6,93%	2,08%
<b>Total 12 mois</b>	<b>1 002 751</b>	<b>1 093 051</b>	<b>--</b>	<b>42 391</b>	<b>412 367</b>	<b>87 907</b>	<b>79 832</b>	<b>2 718 299</b>
Evolut° 12 mois	-1,58%	-4,56%	--	-5,47%	-5,68%	-15,56%	4,82%	-3,83%

. II .

## LIGNES ITALIENNES

	AJACCIO	BASTIA	BONIFACIO	CALVI	L'ILE R.	P. VECCHIO	PROPRIANO	TOTAL
CIVITA VEC.	--	--	--	--	--	0	--	0
GENES	0	17 771	--	0	0	0	--	17 771
GOLFO ARANCI	--	0	--	--	--	--	--	0
LIVOURNE	--	69 998	--	--	432	0	--	70 430
LA SPEZIA	--	0	--	--	--	--	--	0
PALAU	--	--	--	--	--	0	--	0
PIOMBINO	--	0	--	--	--	--	--	0
P. FERRAIO	--	1 967	--	--	--	--	--	1 967
P. TORRES	0	--	--	--	--	--	208	208
Sta TERESA	--	--	41 596	--	--	--	--	41 596
SAVONA	--	45 123	--	2 446	0	--	--	47 569
<b>ITALIE</b>	<b>0</b>	<b>134 859</b>	<b>41 596</b>	<b>2 446</b>	<b>432</b>	<b>0</b>	<b>208</b>	<b>179 541</b>
Evolut° mens.	N.S.	2,64%	6,77%	42,54%	N.S.	N.S.	-50,12%	3,83%
<b>Total 12 mois</b>	<b>24</b>	<b>989 084</b>	<b>268 146</b>	<b>16 455</b>	<b>18 279</b>	<b>0</b>	<b>2 237</b>	<b>1 294 225</b>
Evolut° 12 mois	-98,46%	1,95%	3,13%	30,02%	1720,62%	N.S.	-56,16%	3,50%

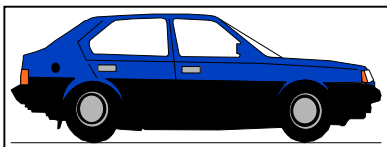
. III .

## TRAFIC TOTAL

	AJACCIO	BASTIA	BONIFACIO	CALVI	L'ILE R.	P. VECCHIO	PROPRIANO	TOTAL
<b>TOTAL</b>	<b>116 924</b>	<b>253 480</b>	<b>41 596</b>	<b>5 637</b>	<b>38 426</b>	<b>9 428</b>	<b>7 182</b>	<b>472 673</b>
Evolut° mens.	9,23%	1,79%	6,77%	228,50%	-15,34%	-6,18%	-9,20%	2,74%
<b>Total 12 mois</b>	<b>1 002 775</b>	<b>2 082 135</b>	<b>268 146</b>	<b>58 846</b>	<b>430 646</b>	<b>87 907</b>	<b>82 069</b>	<b>4 012 524</b>
Evolut° 12 mois	-1,73%	-1,57%	3,13%	2,34%	-1,73%	-15,56%	0,99%	-1,58%

## PASSAGERS CROISIERE

	AJACCIO	BASTIA	BONIFACIO	CALVI	L'ILE R.	P. VECCHIO	PROPRIANO	TOTAL
<b>TOTAL</b>	<b>72 512</b>	<b>3 730</b>	<b>3 303</b>	<b>4 618</b>	<b>0</b>	<b>112</b>	<b>3 759</b>	<b>88 034</b>
Evolut° mens.	-19,12%	9,19%	12,04%	-67,47%	N.S.	-45,10%	14,81%	-23,15%
<b>Total 12 mois</b>	<b>602 712</b>	<b>29 879</b>	<b>20 700</b>	<b>71 451</b>	<b>4 209</b>	<b>7 697</b>	<b>30 327</b>	<b>766 975</b>
Evolut° 12 mois	-5,97%	14,69%	51,88%	-15,81%	162,08%	-32,75%	-9,58%	-5,56%



## TRAFICS VEHICULES DE TOURISME

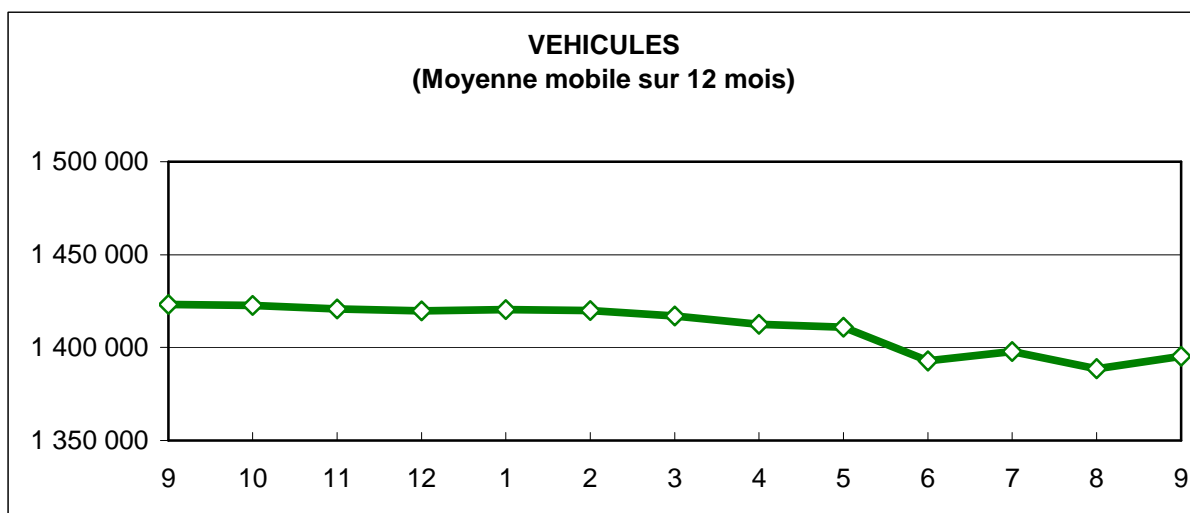
Septembre 2015


### . I . VEHICULES DE TOURISME

	FRANCE	ITALIE	TOTAL
<b>VEHICULES</b>	122 631	59 354	181 985
Evolut° mens.	3,77%	3,68%	3,74%
<b>Total 12 mois</b>	977 198	418 079	1 395 277
Evolut° 12 mois	-4,10%	3,45%	-1,96%

### . II . RATIO PASSAGERS / VEHICULE

	FRANCE	ITALIE	TOTAL
<b>Ratio Mensuel</b>	2,39	3,02	2,60
<b>Ratio Annuel</b>	2,78	3,10	2,88





## TRAFICS FERROVIAIRES

Septembre 2015

. I .

### VOYAGEURS

LIGNES	LIGNES REGULIERES	METRO BASTIAIS	METRO AJACCIEN	TRAMWAY DE BALAGNE
<b>PASSAGERS</b>	50 167	39 082	16 404	33 022
Evolut° mens.	-2,04%	13,47%	-2,01%	3,82%
<b>Total 12 mois</b>	375 667	341 476	164 958	190 402
Evolut° 12 mois	1,75%	8,87%	21,60%	15,42%

Lignes Régulières : Bastia - Ajaccio et Ponte Leccia - Calvi  
 Métro Bastiais : Desserte suburbaine Bastia - Casamozza  
 Métro Ajaccien : Desserte suburbaine Ajaccio - Mezzana  
 Tramway de Balagne : Desserte estivale L'île Rousse - Calvi

. II .

### VOYAGEURS - KM

LIGNES	LIGNES REGULIERES	METRO BASTIAIS	METRO AJACCIEN	TRAMWAY DE BALAGNE	TOTAL
<b>VOYAG. - KM</b>	3 921 354	566 483	209 616	577 186	5 274 639
Evolut° mens.	-4,23%	12,65%	-3,38%	2,92%	-1,87%
<b>Total 12 mois</b>	28 187 988	5 025 258	2 136 136	3 187 926	38 537 308
Evolut° 12 mois	-1,22%	6,64%	21,30%	12,14%	1,81%

