

OBSERVATOIRE REGIONAL
DES TRANSPORTS
DE LA CORSE

CORSE TRANSPORTS "VOYAGEURS"



Liberté • Egalité • Fraternité
RÉPUBLIQUE FRANÇAISE



Direction régionale
de l'Environnement,
de l'Aménagement
et du Logement

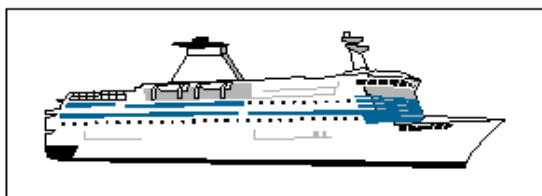
CORSE

Septembre

2013

- 5%

TRAFICS ENREGISTRES EXCLUSIVEMENT SUR LIGNES REGULIERES ET CHARTER




487 301 Passagers

↘ -9,43%




369 751 Passagers

↗ 2,03%



198 204 Véhicules

↘ -0,20%



4 835 305 Voyageurs-km

↗ 36,44%

DIRECTION REGIONALE DE L'ENVIRONNEMENT DE L'AMENAGEMENT ET DU LOGEMENT DE LA CORSE

19, Cours Napoléon CS 10 006 20704 AJACCIO CEDEX 9 TEL 04 95 51 79 47 FAX 04 95 51 79 89

Site Internet : www.ortc.info E mail : ort.corse@wanadoo.fr

LIAISONS AERIENNES ET MARITIMES PASSAGERS

(Sur lignes régulières et charters)

TABLEAUX RECAPITULATIFS

Septembre 2013

12 derniers mois

ENTREES + SORTIES

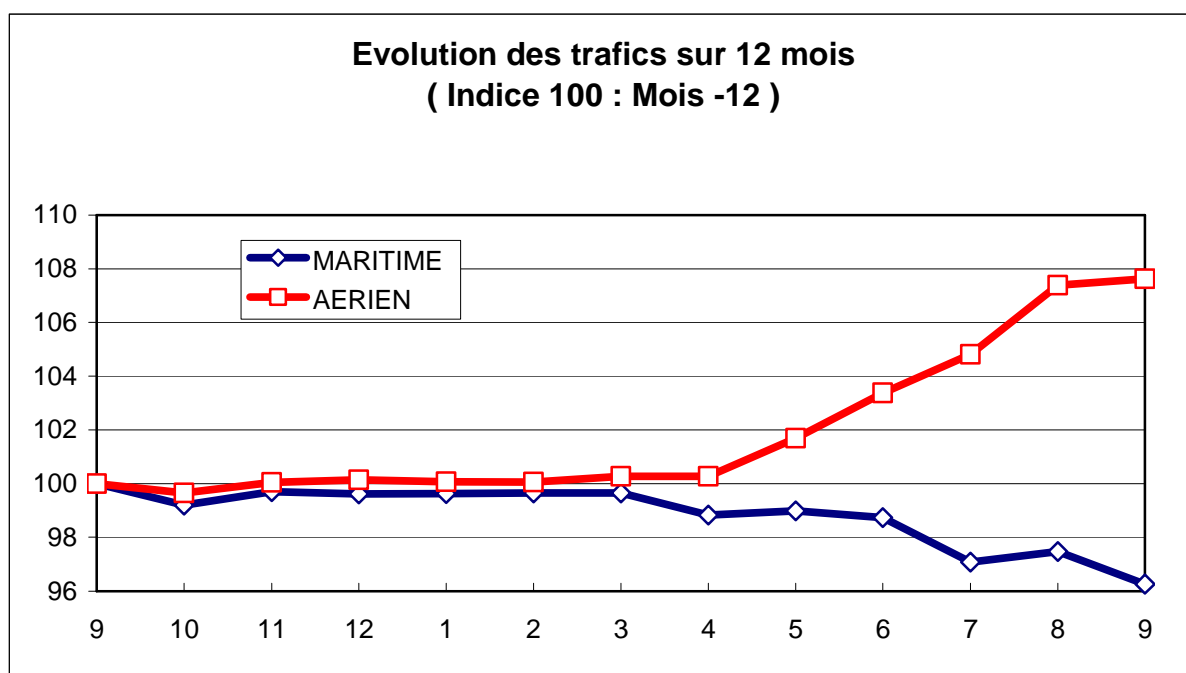
PASSAGERS Evolut°N / N-1

PASSAGERS Evolut°N / N-1

A I R	FRANCE	
	ETRANGER	
	TOTAL	
M E R	FRANCE	
	ETRANGER	
	TOTAL	
T O T A L	FRANCE	
	ETRANGER	
	TOTAL	

	316 557	2,28%
	53 194	0,57%
TOTAL	369 751	2,03%
	318 940	-15,57%
	168 361	5,05%
TOTAL	487 301	-9,43%
	635 497	-7,53%
	221 555	3,94%
TOTAL	857 052	-4,81%

	2 873 557	6,51%
	344 327	17,94%
TOTAL	3 217 884	7,63%
	3 042 628	-4,97%
	1 214 783	1,01%
TOTAL	4 257 411	-3,34%
	5 916 185	0,28%
	1 559 110	4,31%
TOTAL	7 475 295	1,10%





Septembre 2013

TRAFIC PASSAGERS AERIENS

(Sur lignes commerciales)

. I . LIGNES FRANCAISES

	AJACCIO	BASTIA	CALVI	FIGARI	TOTAL
BORDEAUX	5 552	3 678	0	386	9 616
LILLE	5 704	2 039	445	408	8 596
LYON	7 507	3 715	146	514	11 882
MARSEILLE	22 826	21 022	5 427	9 365	58 640
MONTPELLIER	395	0	0	7	402
NANTES	12 570	5 753	485	1 671	20 479
NICE	10 719	9 253	3 072	4 876	27 920
PARIS	62 367	47 407	17 115	25 086	151 975
STRASBOURG	2 149	1 332	287	0	3 768
TOULOUSE	5 588	4 106	252	334	10 280
AUTRES	5 542	4 086	556	2 815	12 999
FRANCE	140 919	102 391	27 785	45 462	316 557
Evolut° mens.	5,24%	10,48%	-15,17%	-9,35%	2,28%
Total 12 mois	1 236 819	982 914	258 012	395 812	2 873 557
Evolut° 12 mois	9,61%	9,89%	-2,60%	-3,49%	6,51%

. II . LIGNES ETRANGERES

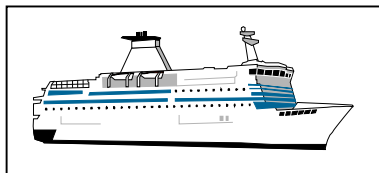
	AJACCIO	BASTIA	CALVI	FIGARI	TOTAL
ALLEMAGNE	0	9 239	3 615	16	12 870
BELGIQUE	1 965	1 728	0	4 911	8 604
DANEMARK	0	1 452	0	6	1 458
PAYS BAS	1 472	0	0	0	1 472
ROYAUME UNI	1 364	4 078	1 691	1 302	8 435
SUEDE	1 106	1 278	0	0	2 384
SUISSE	5 429	1 076	1 986	1 335	9 826
AUTRES	2 989	1 876	2 428	852	8 145
TOTAL	14 325	20 727	9 720	8 422	53 194
Evolut° mens.	-0,45%	3,75%	-9,46%	8,15%	0,57%
Total 12 mois	105 080	132 635	47 670	58 942	344 327
Evolut° 12 mois	29,59%	21,87%	-5,12%	13,80%	17,94%

. III . TRAFIC TOTAL

	AJACCIO	BASTIA	CALVI	FIGARI	TOTAL
TOTAL	155 244	123 118	37 505	53 884	369 751
Evolut° mens.	4,69%	9,28%	-13,76%	-7,00%	2,03%
Total 12 mois	1 341 899	1 115 549	305 682	454 754	3 217 884
Evolut° 12 mois	10,94%	11,19%	-3,00%	-1,55%	7,63%

TRAFIC PASSAGERS MARITIMES

(Sur lignes régulières)



Septembre 2013

. I .

LIGNES FRANCAISES

	AJACCIO	BASTIA	BONIFACIO	CALVI	L'ILE R.	P. VECCHIO	PROPRIANO	TOTAL
MARSEILLE	34 425	33 089	--	0	6 987	10 478	9 627	94 606
NICE	21 318	40 257	--	2 540	28 022	--	0	92 137
TOULON	67 948	52 524	--	0	11 725	0	0	132 197
FRANCE	123 691	125 870	--	2 540	46 734	10 478	9 627	318 940
Evolut° mens.	-13,62%	-13,03%	--	-89,19%	10,04%	-22,10%	-7,64%	-15,57%
Total 12 mois	1 059 897	1 243 138	--	48 325	445 842	137 375	108 051	3 042 628
Evolut° 12 mois	-8,30%	-0,74%	--	-69,46%	16,15%	-3,56%	-0,90%	-4,97%

. II .

LIGNES ITALIENNES

	AJACCIO	BASTIA	BONIFACIO	CALVI	L'ILE R.	P. VECCHIO	PROPRIANO	TOTAL
CIVITA VEC.	--	--	--	--	--	0	--	0
GENES	0	8 021	--	0	0	0	--	8 021
GOLFO ARANCI	--	0	--	--	--	--	--	0
LIVOURNE	--	72 030	--	--	--	0	--	72 030
LA SPEZIA	--	0	--	--	--	--	--	0
PALAU	--	--	--	--	--	0	--	0
PIOMBINO	--	1 412	--	--	--	--	--	1 412
P. FERRAIO	--	261	--	--	--	--	--	261
P. TORRES	651	--	--	--	--	--	350	1 001
Sta TERESA	--	--	38 291	--	--	--	--	38 291
SAVONA	--	44 708	--	2 637	0	--	--	47 345
ITALIE	651	126 432	38 291	2 637	0	0	350	168 361
Evolut° mens.	-6,73%	3,39%	6,36%	233,38%	N.S.	N.S.	-28,57%	5,05%
Total 12 mois	2 758	917 616	256 331	31 312	1 743	0	5 023	1 214 783
Evolut° 12 mois	-4,34%	-1,24%	2,11%	115,20%	1200,75%	N.S.	1,33%	1,01%

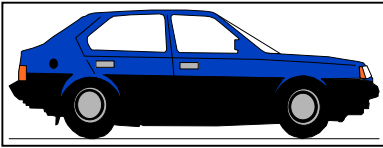
. III .

TRAFIC TOTAL

	AJACCIO	BASTIA	BONIFACIO	CALVI	L'ILE R.	P. VECCHIO	PROPRIANO	TOTAL
TOTAL	124 342	252 302	38 291	5 177	46 734	10 478	9 977	487 301
Evolut° mens.	-13,59%	-5,51%	6,36%	-78,68%	10,04%	-22,10%	-8,58%	-9,43%
Total 12 mois	1 062 655	2 160 754	256 331	79 637	447 585	137 375	113 074	4 257 411
Evolut° 12 mois	-8,29%	-0,95%	2,11%	-53,91%	16,56%	-3,56%	-0,81%	-3,34%

PASSAGERS CROISIERE

	AJACCIO	BASTIA	BONIFACIO	CALVI	L'ILE R.	P. VECCHIO	PROPRIANO	TOTAL
TOTAL	66 025	3 095	2 335	9 977	0	556	1 322	83 310
Evolut° mens.	-40,37%	1359,91%	-54,43%	144,89%	N.S.	-63,47%	-78,38%	-34,80%
Total 12 mois	495 298	9 618	16 854	62 545	592	10 498	25 781	621 186
Evolut° 12 mois	-30,72%	141,05%	-25,09%	44,39%	469,23%	-64,54%	-34,90%	-27,27%



TRAFICS VEHICULES DE TOURISME

Septembre 2013

. I .

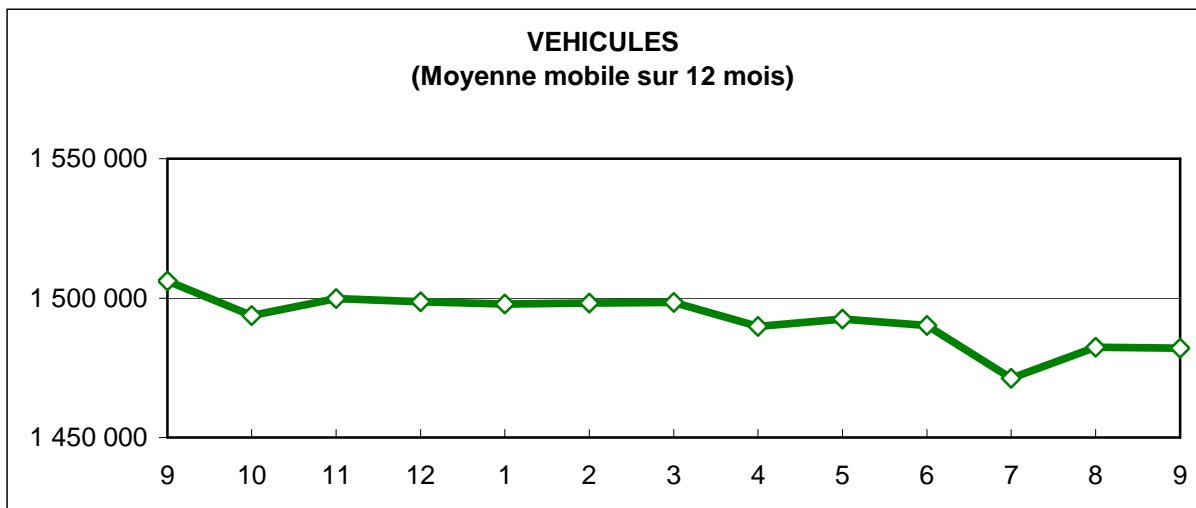
VEHICULES DE TOURISME


	FRANCE	ITALIE	TOTAL
VEHICULES	133 732	64 472	198 204
Evolut° mens.	-8,77%	23,95%	-0,20%
Total 12 mois	1 075 687	406 311	1 481 998
Evolut° 12 mois	-3,41%	3,53%	-1,60%

. II .

RATIO PASSAGERS / VEHICULE

	FRANCE	ITALIE	TOTAL
Ratio Mensuel	2,38	2,61	2,46
Ratio Annuel	2,83	2,99	2,87





TRAFICS FERROVIAIRES

Septembre 2013

. I .

VOYAGEURS

LIGNES	LIGNES REGULIERES	METRO BASTIAIS	METRO AJACCIEU	TRAMWAY DE BALAGNE
PASSAGERS	47 290	29 193	5 171	26 144
Evolut° mens.	50,17%	26,94%	15,01%	2,80%
Total 12 mois	341 677	261 182	50 413	163 686
Evolut° 12 mois	36,14%	-6,85%	296,70%	26,68%

Lignes Régulières : Bastia - Ajaccio et Ponte Leccia - Calvi
 Métro Bastiais : Desserte suburbaine Bastia - Casamozza
 Métro Ajaccien : Desserte suburbaine Ajaccio - Mezzana
 Tramway de Balagne : Desserte estivale L'Île Rousse - Calvi

. II .

VOYAGEURS - KM

LIGNES	LIGNES REGULIERES	METRO BASTIAIS	METRO AJACCIEU	TRAMWAY DE BALAGNE	TOTAL
VOYAG. - KM	3 864 833	440 169	67 125	463 178	4 835 305
Evolut° mens.	44,59%	25,41%	15,16%	0,36%	36,44%
Total 12 mois	27 190 530	3 989 656	653 567	3 471 793	34 651 979
Evolut° 12 mois	37,98%	-11,87%	300,88%	24,58%	29,98%

