

OBSERVATOIRE REGIONAL
DES TRANSPORTS
DE LA CORSE

CORSE TRANSPORTS "VOYAGEURS"




Direction régionale
de l'Environnement,
de l'Aménagement
et du Logement
CORSE

Septembre

2012

+ 7%

TRAFICS ENREGISTRES EXCLUSIVEMENT SUR LIGNES REGULIERES ET CHARTER




538 021 Passagers

➔ **3,88%**




362 380 Passagers

➔ **11,23%**



198 597 Véhicules

➔ **4,07%**



3 745 713 Voyageurs-km

➔ **23,50%**

DIRECTION REGIONALE DE L'ENVIRONNEMENT DE L'AMENAGEMENT ET DU LOGEMENT DE LA CORSE

19, Cours Napoléon CS 10 006 20704 AJACCIO CEDEX 9 TEL 04 95 51 79 47 FAX 04 95 51 79 89

Site Internet : www.ortc.info E mail : ort.corse@wanadoo.fr

LIAISONS AERIENNES ET MARITIMES PASSAGERS

(Sur lignes régulières et charters)

TABLEAUX RECAPITULATIFS

Septembre 2012

12 derniers mois

ENTREES + SORTIES

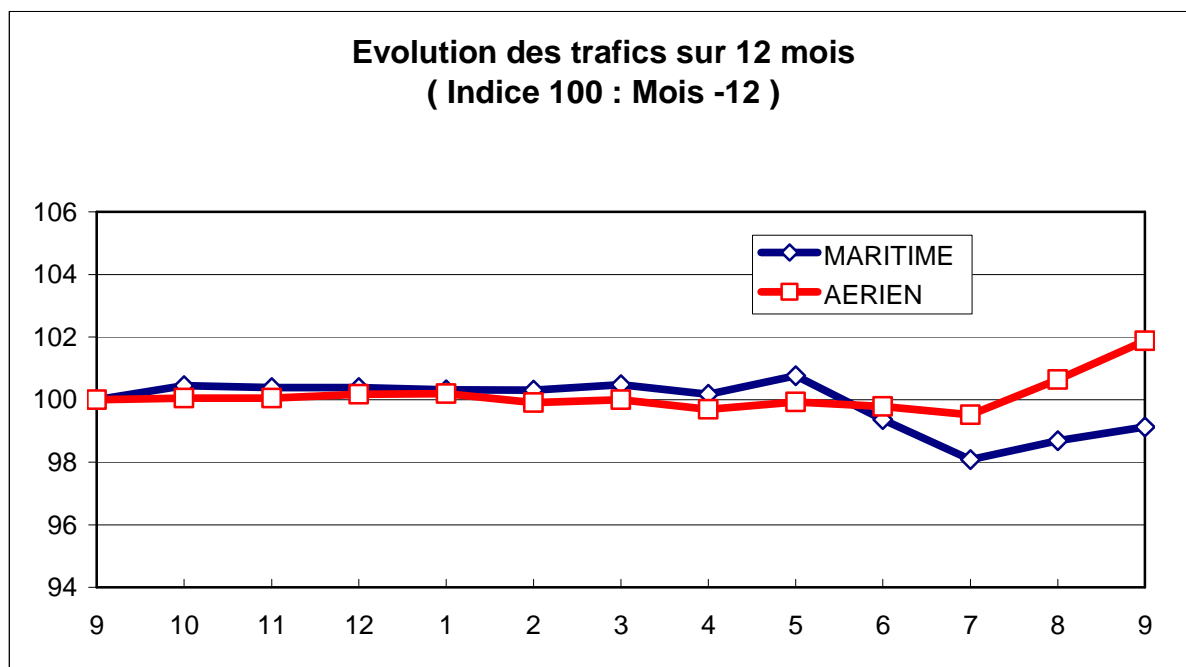
PASSAGERS Evolut°N / N-1

PASSAGERS Evolut°N / N-1

A I R	FRANCE	
	ETRANGER	
	TOTAL	
M E R	FRANCE	
	ETRANGER	
	TOTAL	
T O T A L	FRANCE	
	ETRANGER	
	TOTAL	

	309 489	8,69%
	52 891	28,89%
	362 380	11,23%
	377 754	10,88%
	160 267	-9,56%
	538 021	3,88%
	687 243	9,88%
	213 158	-2,33%
	900 401	6,72%

	2 697 895	1,26%
	291 960	7,98%
	2 989 855	1,88%
	3 201 774	3,30%
	1 202 683	-9,61%
	4 404 457	-0,58%
	5 899 669	2,36%
	1 494 643	-6,64%
	7 394 312	0,40%





TRAFIC PASSAGERS AERIENS

(Sur lignes commerciales)

Septembre 2012

. I . LIGNES FRANCAISES

	AJACCIO	BASTIA	CALVI	FIGARI	TOTAL
BORDEAUX	4 781	3 254	0	444	8 479
LILLE	2 556	616	761	455	4 388
LYON	5 410	4 705	767	1 947	12 829
MARSEILLE	24 649	22 749	5 879	10 516	63 793
MONTPELLIER	0	0	0	2	2
NANTES	9 798	3 918	701	1 006	15 423
NICE	11 338	9 827	3 533	5 174	29 872
PARIS	65 909	46 536	19 386	26 514	158 345
STRASBOURG	1 052	81	744	134	2 011
TOULOUSE	555	0	587	465	1 607
AUTRES	7 856	994	396	3 494	12 740
FRANCE	133 904	92 680	32 754	50 151	309 489
Evolut° mens.	8,46%	3,35%	14,19%	16,81%	8,69%
Total 12 mois	1 128 429	894 442	264 888	410 136	2 697 895
Evolut° 12 mois	0,62%	-2,25%	7,50%	7,56%	1,26%

. II . LIGNES ETRANGERES

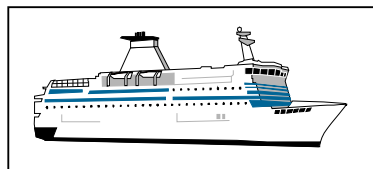
	AJACCIO	BASTIA	CALVI	FIGARI	TOTAL
ALLEMAGNE	0	8 533	4 288	17	12 838
BELGIQUE	2 991	2 015	0	5 187	10 193
DANEMARK	0	983	121	0	1 104
PAYS BAS	1 721	0	0	8	1 729
ROYAUME UNI	1 280	4 331	1 765	1 019	8 395
SUEDE	0	1 451	1 047	8	2 506
SUISSE	5 565	1 516	1 034	1 384	9 499
AUTRES	2 833	1 149	2 481	164	6 627
TOTAL	14 390	19 978	10 736	7 787	52 891
Evolut° mens.	86,47%	20,98%	42,63%	-16,07%	28,89%
Total 12 mois	81 089	108 834	50 242	51 795	291 960
Evolut° 12 mois	41,54%	-1,60%	18,75%	-13,93%	7,98%

. III . TRAFIC TOTAL

	AJACCIO	BASTIA	CALVI	FIGARI	TOTAL
TOTAL	148 294	112 658	43 490	57 938	362 380
Evolut° mens.	13,05%	6,09%	20,10%	10,97%	11,23%
Total 12 mois	1 209 518	1 003 276	315 130	461 931	2 989 855
Evolut° 12 mois	2,61%	-2,18%	9,15%	4,63%	1,88%

TRAFIC PASSAGERS MARITIMES

(Sur lignes régulières)



Septembre 2012

. I .

LIGNES FRANCAISES

	AJACCIO	BASTIA	BONIFACIO	CALVI	L'ILE R.	P. VECCHIO	PROPRIANO	TOTAL
MARSEILLE	43 947	40 844	--	0	7 668	13 450	10 423	116 332
NICE	26 982	47 619	--	23 495	17 702	--	0	115 798
TOULON	72 266	56 258	--	0	17 100	0	0	145 624
FRANCE	143 195	144 721	--	23 495	42 470	13 450	10 423	377 754
Evolut° mens.	5,88%	10,83%	--	23,94%	12,72%	8,01%	80,24%	10,88%
Total 12 mois	1 155 796	1 252 408	--	158 228	383 866	142 441	109 035	3 201 774
Evolut° 12 mois	-0,71%	5,25%	--	1,88%	3,09%	12,72%	19,31%	3,30%

. II .

LIGNES ITALIENNES

	AJACCIO	BASTIA	BONIFACIO	CALVI	L'ILE R.	P. VECCHIO	PROPRIANO	TOTAL
CIVITA VEC.	--	--	--	--	--	0	--	0
GENES	0	1 989	--	0	0	0	--	1 989
GOLFO ARANCI	--	0	--	--	--	--	--	0
LIVOURNE	--	73 135	--	--	--	0	--	73 135
LA SPEZIA	--	0	--	--	--	--	--	0
PALAU	--	--	--	--	--	0	--	0
PIOMBINO	--	0	--	--	--	--	--	0
P. FERRAIO	--	0	--	--	--	--	--	0
P. TORRES	698	--	--	--	--	--	490	1 188
Sta TERESA	--	--	36 003	--	--	--	--	36 003
SAVONA	--	47 161	--	791	0	--	--	47 952
ITALIE	698	122 285	36 003	791	0	0	490	160 267
Evolut° mens.	-23,38%	-12,42%	0,84%	329,89%	N.S.	N.S.	-36,69%	-9,56%
Total 12 mois	2 883	929 114	251 045	14 550	134	0	4 957	1 202 683
Evolut° 12 mois	3,04%	-13,90%	4,41%	1551,53%	-93,96%	N.S.	-3,13%	-9,61%

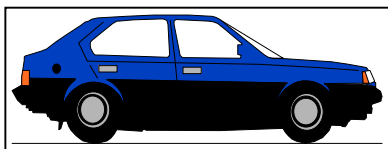
. III .

TRAFIC TOTAL

	AJACCIO	BASTIA	BONIFACIO	CALVI	L'ILE R.	P. VECCHIO	PROPRIANO	TOTAL
TOTAL	143 893	267 006	36 003	24 286	42 470	13 450	10 913	538 021
Evolut° mens.	5,68%	-1,19%	0,84%	26,89%	12,72%	8,01%	66,43%	3,88%
Total 12 mois	1 158 679	2 181 522	251 045	172 778	384 000	142 441	113 992	4 404 457
Evolut° 12 mois	-0,70%	-3,86%	4,41%	10,62%	2,51%	12,72%	18,12%	-0,58%

PASSAGERS CROISIERE

	AJACCIO	BASTIA	BONIFACIO	CALVI	L'ILE R.	P. VECCHIO	PROPRIANO	TOTAL
TOTAL	110 726	212	5 124	4 074	0	1 522	6 116	127 774
Evolut° mens.	-28,55%	-71,04%	35,74%	-54,19%	N.S.	61,06%	-15,29%	-27,62%
Total 12 mois	714 969	3 990	22 498	43 316	104	29 605	39 602	854 084
Evolut° 12 mois	-22,84%	-63,28%	26,15%	-25,44%	-55,17%	167,00%	1,68%	-19,70%



TRAFICS VEHICULES DE TOURISME

Septembre 2012

. I .

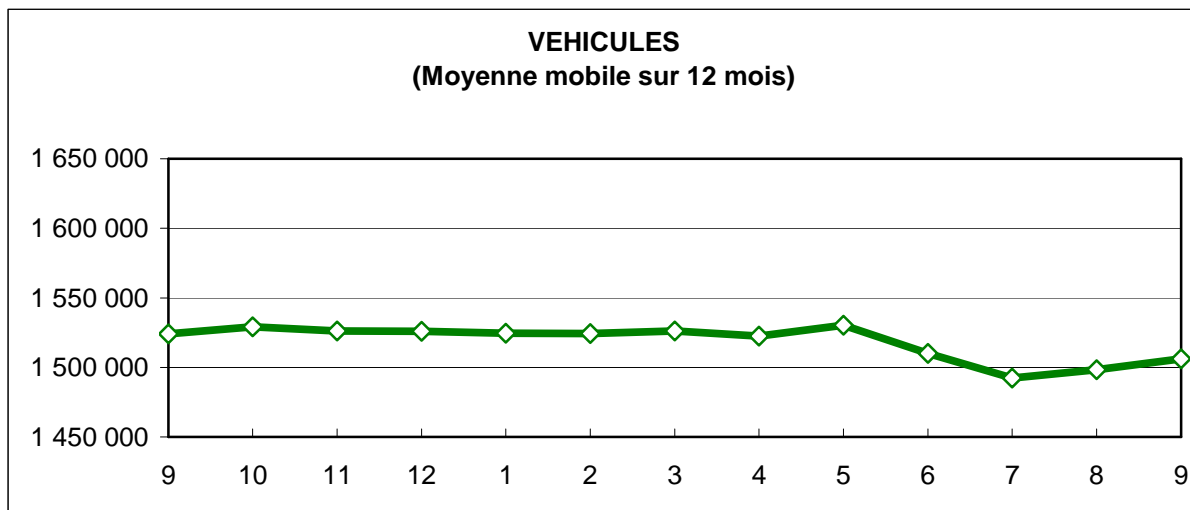
VEHICULES DE TOURISME


	FRANCE	ITALIE	TOTAL
VEHICULES	146 583	52 014	198 597
Evolut° mens.	11,20%	-11,85%	4,07%
Total 12 mois	1 113 676	392 446	1 506 122
Evolut° 12 mois	2,96%	-11,28%	-1,18%

. II .

RATIO PASSAGERS / VEHICULE

	FRANCE	ITALIE	TOTAL
Ratio Mensuel	2,58	3,08	2,71
Ratio Annuel	2,87	3,06	2,92





TRAFICS FERROVIAIRES

Septembre 2012

. I .

VOYAGEURS

LIGNES	LIGNES REGULIERES	METRO BASTIAIS	METRO AJACCIEN	TRAMWAY DE BALAGNE
PASSAGERS	31 492	33 918	1 548	25 432
Evolut° mens.	27,18%	14,56%	213,36%	28,32%
Total 12 mois	250 968	349 032	9 760	129 206
Evolut° 12 mois	31,54%	1,97%	18,84%	28,40%

Lignes Régulières : Bastia - Ajaccio et Ponte Leccia - Calvi
 Métro Bastiais : Desserte suburbaine Bastia - Casamozza
 Métro Ajaccien : Desserte suburbaine Ajaccio - Mezzana
 Tramway de Balagne : Desserte estivale L'île Rousse - Calvi

. II .

VOYAGEURS - KM

LIGNES	LIGNES REGULIERES	METRO BASTIAIS	METRO AJACCIEN	TRAMWAY DE BALAGNE	TOTAL
VOYAG. - KM	2 672 975	591 235	19 965	461 538	3 745 713
Evolut° mens.	25,06%	9,68%	220,67%	31,75%	23,50%
Total 12 mois	19 706 319	6 037 064	124 710	2 386 937	28 130 320
Evolut° 12 mois	33,72%	1,52%	19,09%	25,13%	24,49%

