

OBSERVATOIRE REGIONAL  
DES TRANSPORTS  
DE LA CORSE

# CORSE TRANSPORTS "VOYAGEURS"




Direction régionale  
de l'Environnement,  
de l'Aménagement  
et du Logement  
CORSE

## Septembre

## 2010

## + 4%

*TRAFICS ENREGISTRES EXCLUSIVEMENT SUR LIGNES REGULIERES ET CHARTER*




**507 526 Passagers**

↗ 4,92%




**309 145 Passagers**

↗ 3,20%



**193 020 Véhicules**

↗ 5,35%



**2 440 676 Voyageurs-km**

↘ -37,19%

DIRECTION REGIONALE DE L'ENVIRONNEMENT DE L'AMENAGEMENT ET DU LOGEMENT DE LA CORSE

19, Cours Napoléon BP 334 20180 AJACCIO CEDEX TEL 04 95 51 79 47 FAX 04 95 51 79 89

Site Internet : [www.ortc.info](http://www.ortc.info) E mail : [ort.corse@wanadoo.fr](mailto:ort.corse@wanadoo.fr)

# LIAISONS AERIENNES ET MARITIMES PASSAGERS

( Sur lignes régulières et charters )

## TABLEAUX RECAPITULATIFS

Septembre 2010

12 derniers mois

ENTREES + SORTIES

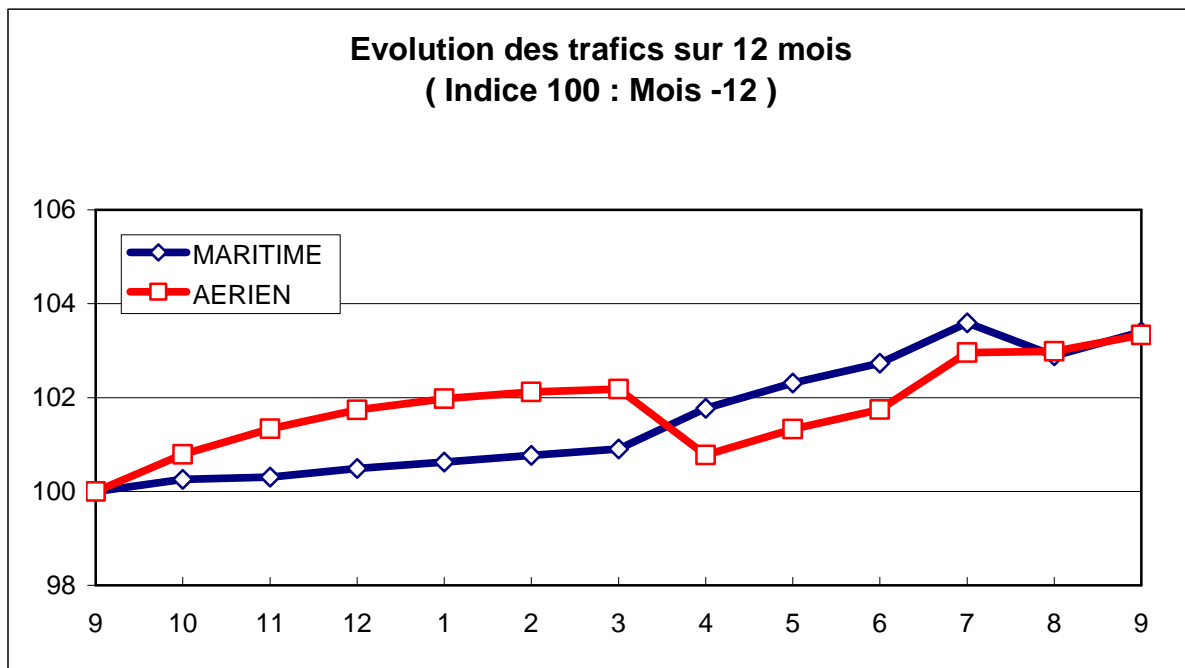
PASSAGERS Evolut°N / N-1

PASSAGERS Evolut°N / N-1

A I R	FRANCE		
	ETRANGER		
	<b>TOTAL</b>		
M E R	FRANCE		
	ETRANGER		
	<b>TOTAL</b>		
T O T A L	FRANCE		
	ETRANGER		
	<b>TOTAL</b>		

	262 164	3,05%
	46 981	4,05%
	<b>309 145</b>	<b>3,20%</b>
	321 611	7,00%
	185 915	1,51%
	<b>507 526</b>	<b>4,92%</b>
	583 775	5,19%
	232 896	2,01%
	<b>816 671</b>	<b>4,26%</b>

	2 548 633	1,96%
	285 313	17,45%
	<b>2 833 946</b>	<b>3,33%</b>
	3 166 170	6,19%
	1 489 909	-2,25%
	<b>4 656 079</b>	<b>3,34%</b>
	5 714 803	4,26%
	1 775 222	0,46%
	<b>7 490 025</b>	<b>3,34%</b>





Septembre 2010

## TRAFIC PASSAGERS AERIENS

( Sur lignes commerciales )

. I .

### LIGNES FRANCAISES

	AJACCIO	BASTIA	CALVI	FIGARI	TOTAL
BORDEAUX	1 643	492	0	4	2 139
LILLE	2 582	573	376	382	3 913
LYON	2 645	6 545	298	285	9 773
MARSEILLE	24 760	22 701	5 565	9 666	62 692
MONTPELLIER	0	220	0	0	220
NANTES	4 250	1 177	426	1 123	6 976
NICE	10 653	8 662	2 991	4 355	26 661
PARIS	57 850	40 489	14 727	21 542	134 608
STRASBOURG	1 361	49	252	0	1 662
TOULOUSE	1 598	342	219	0	2 159
AUTRES	5 601	3 755	66	1 939	11 361
<b>FRANCE</b>	<b>112 943</b>	<b>85 005</b>	<b>24 920</b>	<b>39 296</b>	<b>262 164</b>
Evolut° mens.	2,07%	1,85%	9,59%	4,70%	3,05%
<b>Total 12 mois</b>	<b>1 052 288</b>	<b>898 277</b>	<b>234 322</b>	<b>363 746</b>	<b>2 548 633</b>
Evolut° 12 mois	2,36%	1,38%	0,64%	3,14%	1,96%

. II .

### LIGNES ETRANGERES

	AJACCIO	BASTIA	CALVI	FIGARI	TOTAL
ALLEMAGNE	0	6 191	4 209	18	10 418
BELGIQUE	1 887	1 277	1 688	4 008	8 860
DANEMARK	0	1 032	0	0	1 032
PAYS BAS	1 440	4	0	6	1 450
ROYAUME UNI	2 129	5 246	789	4 368	12 532
SUEDE	0	1 666	0	0	1 666
SUISSE	4 729	1 303	720	808	7 560
AUTRES	1 435	1 434	16	578	3 463
<b>TOTAL</b>	<b>11 620</b>	<b>18 153</b>	<b>7 422</b>	<b>9 786</b>	<b>46 981</b>
Evolut° mens.	31,28%	5,18%	-17,57%	-2,53%	4,05%
<b>Total 12 mois</b>	<b>57 187</b>	<b>110 646</b>	<b>41 819</b>	<b>75 661</b>	<b>285 313</b>
Evolut° 12 mois	15,57%	6,12%	-15,93%	91,88%	17,45%


. III .

### TRAFIC TOTAL

	AJACCIO	BASTIA	CALVI	FIGARI	TOTAL
<b>TOTAL</b>	<b>124 563</b>	<b>103 158</b>	<b>32 342</b>	<b>49 082</b>	<b>309 145</b>
Evolut° mens.	4,23%	2,42%	1,88%	3,17%	3,20%
<b>Total 12 mois</b>	<b>1 109 475</b>	<b>1 008 923</b>	<b>276 141</b>	<b>439 407</b>	<b>2 833 946</b>
Evolut° 12 mois	2,97%	1,88%	-2,28%	12,07%	3,33%

# TRAFIC PASSAGERS MARITIMES

( Sur lignes régulières )



Septembre 2010

. I .

## LIGNES FRANCAISES

	AJACCIO	BASTIA	BONIFACIO	CALVI	L'ILE R.	P. VECCHIO	PROPRIANO	TOTAL
MARSEILLE	28 088	25 257	--	0	4 522	9 682	5 709	73 258
NICE	20 918	44 286	--	14 737	15 336	--	0	95 277
TOULON	66 985	68 079	--	0	18 012	0	0	153 076
<b>FRANCE</b>	<b>115 991</b>	<b>137 622</b>	<b>--</b>	<b>14 737</b>	<b>37 870</b>	<b>9 682</b>	<b>5 709</b>	<b>321 611</b>
Evolut° mens.	9,24%	8,26%	--	-17,21%	23,56%	-29,51%	11,90%	7,00%
<b>Total 12 mois</b>	<b>1 120 258</b>	<b>1 310 775</b>	<b>--</b>	<b>169 610</b>	<b>389 937</b>	<b>94 139</b>	<b>81 451</b>	<b>3 166 170</b>
Evolut° 12 mois	3,66%	7,09%	--	-11,05%	31,68%	-8,82%	-6,21%	6,19%

. II .

## LIGNES ITALIENNES

	AJACCIO	BASTIA	BONIFACIO	CALVI	L'ILE R.	P. VECCHIO	PROPRIANO	TOTAL
CIVITA VEC.	--	--	--	--	--	513	--	513
GENES	0	28 262	--	0	0	0	--	28 262
GOLFO ARANCI	--	0	--	--	--	--	--	0
LIVOURNE	--	80 293	--	--	--	0	--	80 293
LA SPEZIA	--	0	--	--	--	--	--	0
PALAU	--	--	--	--	--	0	--	0
PIOMBINO	--	1 427	--	--	--	--	--	1 427
P. FERRAIO	--	0	--	--	--	--	--	0
P. TORRES	1 026	--	--	--	--	--	399	1 425
Sta TERESA	--	--	35 313	--	--	--	--	35 313
SAVONA	--	37 741	--	583	358	--	--	38 682
<b>ITALIE</b>	<b>1 026</b>	<b>147 723</b>	<b>35 313</b>	<b>583</b>	<b>358</b>	<b>513</b>	<b>399</b>	<b>185 915</b>
Evolut° mens.	48,27%	0,21%	2,28%	N.S.	N.S.	N.S.	-23,12%	1,51%
<b>Total 12 mois</b>	<b>3 057</b>	<b>1 220 428</b>	<b>241 652</b>	<b>6 840</b>	<b>6 921</b>	<b>7 494</b>	<b>3 517</b>	<b>1 489 909</b>
Evolut° 12 mois	-15,81%	-3,24%	-1,42%	-27,72%	N.S.	N.S.	-23,89%	-2,25%

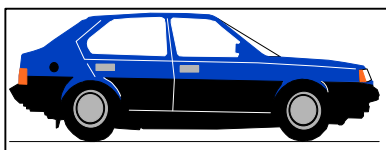
. III .

## TRAFIC TOTAL

	AJACCIO	BASTIA	BONIFACIO	CALVI	L'ILE R.	P. VECCHIO	PROPRIANO	TOTAL
<b>TOTAL</b>	<b>117 017</b>	<b>285 345</b>	<b>35 313</b>	<b>15 320</b>	<b>38 228</b>	<b>10 195</b>	<b>6 108</b>	<b>507 526</b>
Evolut° mens.	9,49%	3,94%	2,28%	-13,94%	24,73%	-25,77%	8,66%	4,92%
<b>Total 12 mois</b>	<b>1 123 315</b>	<b>2 531 203</b>	<b>241 652</b>	<b>176 450</b>	<b>396 858</b>	<b>101 633</b>	<b>84 968</b>	<b>4 656 079</b>
Evolut° 12 mois	3,60%	1,85%	-1,42%	-11,84%	34,02%	-1,56%	-7,10%	3,34%

## PASSAGERS CROISIERE

	AJACCIO	BASTIA	BONIFACIO	CALVI	L'ILE R.	P. VECCHIO	PROPRIANO	TOTAL
<b>TOTAL</b>	<b>114 410</b>	<b>1 540</b>	<b>1 498</b>	<b>2 590</b>	<b>0</b>	<b>1 760</b>	<b>11 730</b>	<b>133 528</b>
Evolut° mens.	98,40%	134,76%	38,96%	-33,57%	N.S.	93,41%	24 95,13%	106,50%
<b>Total 12 mois</b>	<b>725 673</b>	<b>5 564</b>	<b>12 105</b>	<b>12 602</b>	<b>125</b>	<b>11 491</b>	<b>49 650</b>	<b>817 210</b>
Evolut° 12 mois	69,55%	-15,47%	-22,37%	-48,00%	-91,71%	43,39%	3503,05%	68,39%



## TRAFICS VEHICULES DE TOURISME

Septembre 2010

. I .

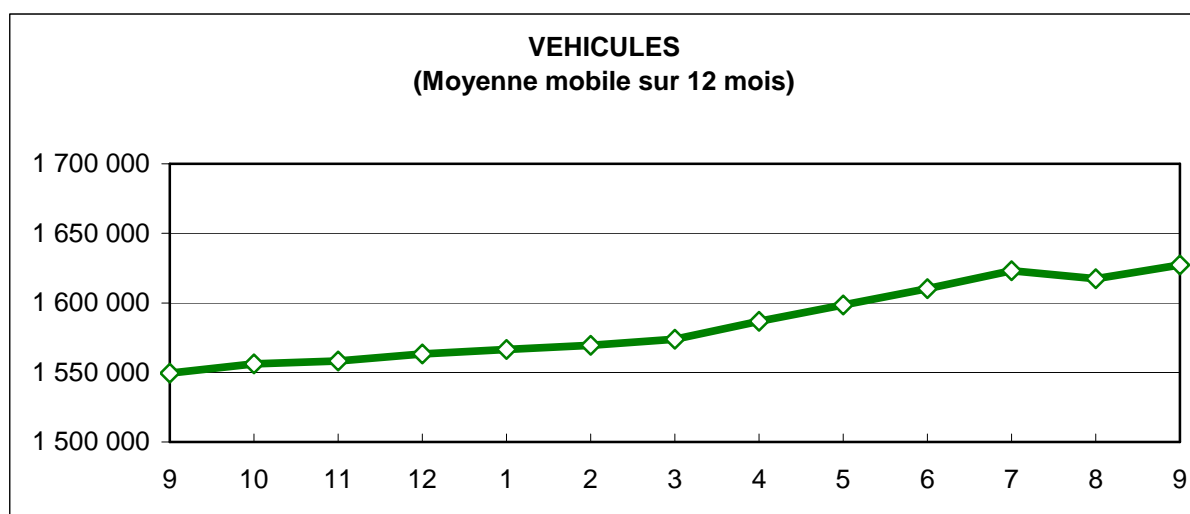
### VEHICULES DE TOURISME


	FRANCE	ITALIE	TOTAL
<b>VEHICULES</b>	129 263	63 757	193 020
Evolut° mens.	8,05%	0,26%	5,35%
<b>Total 12 mois</b>	1 112 589	514 598	1 627 187
Evolut° 12 mois	8,68%	-2,13%	5,02%

. II .

### RATIO PASSAGERS / VEHICULE

	FRANCE	ITALIE	TOTAL
<b>Ratio Mensuel</b>	2,49	2,92	2,63
<b>Ratio Annuel</b>	2,85	2,90	2,86





# TRAFICS FERROVIAIRES

Septembre 2010

. I .

## VOYAGEURS

LIGNES	LIGNES REGULIERES	METRO BASTIAIS	METRO AJACCIEN	TRAMWAY DE BALAGNE
<b>PASSAGERS</b>	19 749	30 188	734	15 514
Evolut° mens.	-40,19%	-3,46%	#DIV/0!	-57,52%
<b>Total 12 mois</b>	209 953	337 808	5 694	165 449
Evolut° 12 mois	-14,82%	13,02%	#DIV/0!	-32,78%

Lignes Régulières : Bastia - Ajaccio et Ponte Leccia - Calvi  
 Métro Bastiais : Desserte suburbaine Bastia - Casamozza  
 Métro Ajaccien : Desserte suburbaine Ajaccio - Mezzana  
 Tramway de Balagne : Desserte estivale L'île Rousse - Calvi

. II .

## VOYAGEURS - KM

LIGNES	LIGNES REGULIERES	METRO BASTIAIS	METRO AJACCIEN	TRAMWAY DE BALAGNE	TOTAL
<b>VOYAG. - KM</b>	1 609 409	545 398	9 359	276 510	2 440 676
Evolut° mens.	-41,82%	-2,74%	#DIV/0!	-50,51%	-37,19%
<b>Total 12 mois</b>	16 789 211	5 894 138	73 098	2 774 872	25 458 221
Evolut° 12 mois	-16,74%	8,39%	#DIV/0!	-23,38%	-12,60%

