

OBSERVATOIRE REGIONAL  
DES TRANSPORTS  
DE LA CORSE

# CORSE TRANSPORTS "VOYAGEURS"




## Septembre

## 2009

## + 6%

TRAFICS ENREGISTRES EXCLUSIVEMENT SUR LIGNES REGULIERES ET CHARTER




**483 737 Passagers**

↗ 4,19%




**299 547 Passagers**

↗ 8,28%



**183 226 Véhicules**

↗ 6,23%



**3 885 605 Voyageurs-km**

↘ -5,25%

DIRECTION REGIONALE DE L'ENVIRONNEMENT DE L'AMENAGEMENT ET DU LOGEMENT DE LA CORSE

19, Cours Napoléon BP 334 20180 AJACCIO CEDEX TEL 04 95 51 79 47 FAX 04 95 51 79 89

Site Internet : [www.ortc.info](http://www.ortc.info) E mail : [ort.corse@wanadoo.fr](mailto:ort.corse@wanadoo.fr)

# LIAISONS AERIENNES ET MARITIMES PASSAGERS

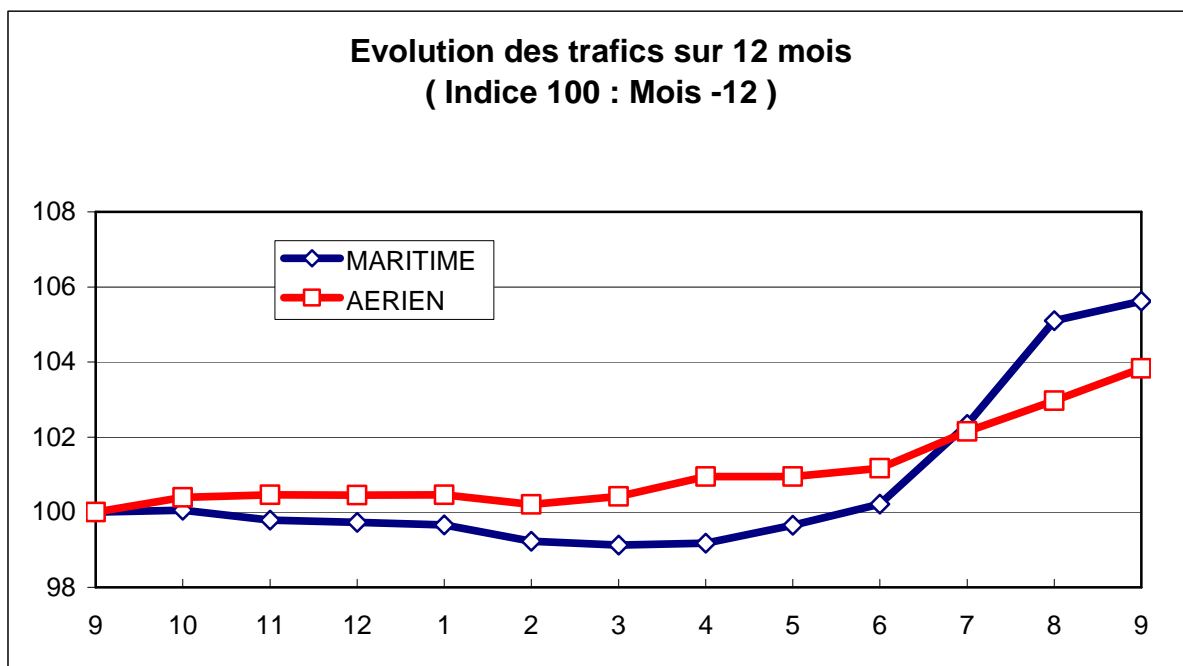
( Sur lignes régulières et charters )

## TABLEAUX RECAPITULATIFS

**Septembre 2009**

**12 derniers mois**

ENTREES + SORTIES		PASSAGERS	Evolut°N / N- 1	PASSAGERS	Evolut°N / N- 1
<b>A I R</b>	FRANCE	254 393	6,00%	2 499 572	3,58%
	ETRANGER	45 154	23,21%	242 924	6,56%
	<b>TOTAL</b>	<b>299 547</b>	<b>8,28%</b>	<b>2 742 496</b>	<b>3,83%</b>
<b>M E R</b>	FRANCE	300 584	4,14%	2 981 506	6,26%
	ETRANGER	183 153	4,27%	1 524 179	3,81%
	<b>TOTAL</b>	<b>483 737</b>	<b>4,19%</b>	<b>4 505 685</b>	<b>5,42%</b>
<b>T O T A L</b>	FRANCE	554 977	4,99%	5 481 078	5,02%
	ETRANGER	228 307	7,54%	1 767 103	4,18%
	<b>TOTAL</b>	<b>783 284</b>	<b>5,72%</b>	<b>7 248 181</b>	<b>4,81%</b>





Septembre 2009

## TRAFIC PASSAGERS AERIENS

( Sur lignes commerciales )

### . I . LIGNES FRANCAISES

	AJACCIO	BASTIA	CALVI	FIGARI	TOTAL
BORDEAUX	2 257	717	0	0	2 974
LILLE	1 894	1 032	0	529	3 455
LYON	2 556	6 803	713	778	10 850
MARSEILLE	24 707	21 138	5 347	9 256	60 448
MONTPELLIER	35	0	0	0	35
NANTES	4 569	1 327	296	632	6 824
NICE	10 643	8 681	3 032	4 039	26 395
PARIS	55 397	40 842	12 729	19 916	128 884
STRASBOURG	638	69	310	94	1 111
TOULOUSE	1 724	472	128	0	2 324
AUTRES	6 237	2 382	185	2 289	11 093
<b>FRANCE</b>	<b>110 657</b>	<b>83 463</b>	<b>22 740</b>	<b>37 533</b>	<b>254 393</b>
Evolut° mens.	6,76%	11,96%	-5,47%	-0,54%	6,00%
<b>Total 12 mois</b>	<b>1 028 037</b>	<b>886 034</b>	<b>232 841</b>	<b>352 660</b>	<b>2 499 572</b>
Evolut° 12 mois	0,79%	8,49%	-1,05%	3,35%	3,58%

### . II . LIGNES ETRANGERES


	AJACCIO	BASTIA	CALVI	FIGARI	TOTAL
ALLEMAGNE	0	5 649	4 356	12	10 017
BELGIQUE	2 116	1 441	0	4 636	8 193
DANEMARK	0	1 506	0	0	1 506
PAYS BAS	1 565	0	0	2	1 567
ROYAUME UNI	1 984	5 221	2 240	2 233	11 678
SUEDE	0	1 973	0	0	1 973
SUISSE	2 723	449	827	944	4 943
AUTRES	463	1 020	1 581	2 213	5 277
<b>TOTAL</b>	<b>8 851</b>	<b>17 259</b>	<b>9 004</b>	<b>10 040</b>	<b>45 154</b>
Evolut° mens.	-0,63%	-1,28%	59,28%	117,98%	23,21%
<b>Total 12 mois</b>	<b>49 484</b>	<b>104 268</b>	<b>49 741</b>	<b>39 431</b>	<b>242 924</b>
Evolut° 12 mois	-3,46%	-6,13%	23,74%	55,04%	6,56%

### . III . TRAFIC TOTAL

	AJACCIO	BASTIA	CALVI	FIGARI	TOTAL
<b>TOTAL</b>	<b>119 508</b>	<b>100 722</b>	<b>31 744</b>	<b>47 573</b>	<b>299 547</b>
Evolut° mens.	6,18%	9,44%	6,85%	12,35%	8,28%
<b>Total 12 mois</b>	<b>1 077 521</b>	<b>990 302</b>	<b>282 582</b>	<b>392 091</b>	<b>2 742 496</b>
Evolut° 12 mois	0,59%	6,74%	2,56%	6,93%	3,83%

# TRAFIC PASSAGERS MARITIMES

( Sur lignes régulières )



Septembre 2009

. I .

## LIGNES FRANCAISES

	AJACCIO	BASTIA	BONIFACIO	CALVI	L'ILE R.	P. VECCHIO	PROPRIANO	TOTAL
MARSEILLE	31 979	29 267	--	0	5 499	13 735	5 102	85 582
NICE	17 366	49 771	--	17 801	8 538	--	0	93 476
TOULON	56 834	48 081	--	0	16 611	0	0	121 526
<b>FRANCE</b>	<b>106 179</b>	<b>127 119</b>	<b>--</b>	<b>17 801</b>	<b>30 648</b>	<b>13 735</b>	<b>5 102</b>	<b>300 584</b>
Evolut° mens.	-3,19%	7,50%	--	-22,45%	40,17%	38,63%	-14,48%	4,14%
<b>Total 12 mois</b>	<b>1 080 653</b>	<b>1 223 969</b>	<b>--</b>	<b>190 679</b>	<b>296 117</b>	<b>103 246</b>	<b>86 842</b>	<b>2 981 506</b>
Evolut° 12 mois	8,21%	6,24%	--	-0,96%	7,08%	9,02%	-4,97%	6,26%

. II .

## LIGNES ITALIENNES

	AJACCIO	BASTIA	BONIFACIO	CALVI	L'ILE R.	P. VECCHIO	PROPRIANO	TOTAL
CIVITA VEC.	--	--	--	--	--	0	--	0
GENES	0	31 049	--	0	0	0	--	31 049
GOLFO ARANCI	--	0	--	--	--	--	--	0
LIVOURNE	--	76 194	--	--	--	0	--	76 194
LA SPEZIA	--	0	--	--	--	--	--	0
PALAU	--	--	--	--	--	0	--	0
PIOMBINO	--	1 478	--	--	--	--	--	1 478
P. FERRAIO	--	0	--	--	--	--	--	0
P. TORRES	692	--	--	--	--	--	519	1 211
Sta TERESA	--	--	34 527	--	--	--	--	34 527
SAVONA	--	38 694	--	0	0	--	--	38 694
<b>ITALIE</b>	<b>692</b>	<b>147 415</b>	<b>34 527</b>	<b>0</b>	<b>0</b>	<b>0</b>	<b>519</b>	<b>183 153</b>
Evolut° mens.	-37,55%	9,66%	-5,72%	N.S.	N.S.	N.S.	43,37%	4,27%
<b>Total 12 mois</b>	<b>3 631</b>	<b>1 261 320</b>	<b>245 144</b>	<b>9 463</b>	<b>0</b>	<b>0</b>	<b>4 621</b>	<b>1 524 179</b>
Evolut° 12 mois	-32,52%	8,52%	-5,03%	-45,21%	N.S.	N.S.	16,75%	3,81%

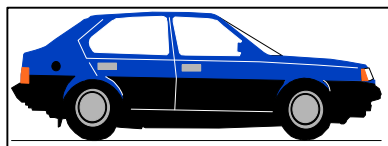
. III .

## TRAFIC TOTAL

	AJACCIO	BASTIA	BONIFACIO	CALVI	L'ILE R.	P. VECCHIO	PROPRIANO	TOTAL
<b>TOTAL</b>	<b>106 871</b>	<b>274 534</b>	<b>34 527</b>	<b>17 801</b>	<b>30 648</b>	<b>13 735</b>	<b>5 621</b>	<b>483 737</b>
Evolut° mens.	-3,54%	8,65%	-5,72%	-31,09%	40,17%	35,23%	-11,17%	4,19%
<b>Total 12 mois</b>	<b>1 084 284</b>	<b>2 485 289</b>	<b>245 144</b>	<b>200 142</b>	<b>296 117</b>	<b>103 246</b>	<b>91 463</b>	<b>4 505 685</b>
Evolut° 12 mois	7,99%	7,38%	-5,03%	-4,60%	1,97%	1,17%	-4,07%	5,42%

## PASSAGERS CROISIERE

	AJACCIO	BASTIA	BONIFACIO	CALVI	L'ILE R.	P. VECCHIO	PROPRIANO	TOTAL
<b>TOTAL</b>	<b>57 666</b>	<b>656</b>	<b>1 078</b>	<b>3 899</b>	<b>0</b>	<b>910</b>	<b>452</b>	<b>64 661</b>
Evolut° mens.	12,21%	-20,00%	-77,93%	-23,70%	N.S.	-60,71%	-4,24%	-1,23%
<b>Total 12 mois</b>	<b>427 988</b>	<b>6 582</b>	<b>15 594</b>	<b>24 234</b>	<b>1 508</b>	<b>8 014</b>	<b>1 378</b>	<b>485 298</b>
Evolut° 12 mois	-2,65%	90,84%	-16,89%	18,96%	220,17%	-40,94%	-73,56%	-3,22%



## TRAFICS VEHICULES DE TOURISME

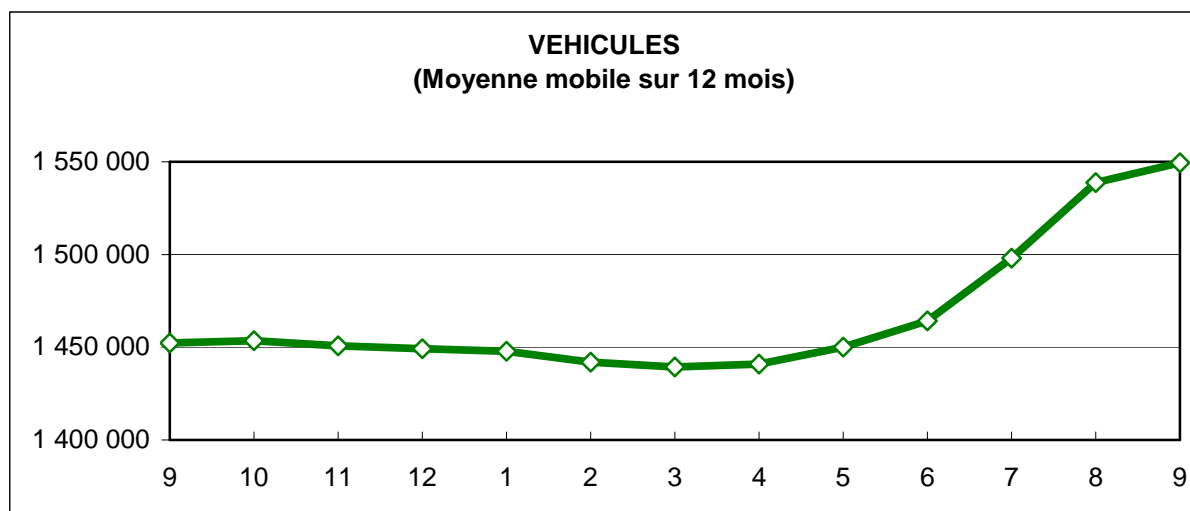
Septembre 2009

### . I. VEHICULES DE TOURISME


	FRANCE	ITALIE	TOTAL
<b>VEHICULES</b>	119 636	63 590	183 226
Evolut° mens.	6,42%	5,87%	6,23%
<b>Total 12 mois</b>	1 023 697	525 782	1 549 479
Evolut° 12 mois	7,93%	4,36%	6,69%

### . II. RATIO PASSAGERS / VEHICULE

	FRANCE	ITALIE	TOTAL
<b>Ratio Mensuel</b>	2,51	2,88	2,64
<b>Ratio Annuel</b>	2,91	2,90	2,91



**RECTIFICATIF AOUT 2009 : Véhicules français lire 246 437 au lieu de 246 283**



# TRAFICS FERROVIAIRES

Septembre 2009

. I .

## VOYAGEURS

LIGNES	REGULIERES	METRO	TRAMWAY *
<b>PASSAGERS</b>	<b>33 017</b>	<b>31 269</b>	<b>36 522</b>
Evolut° mens.	-8,07%	3,91%	-0,10%
<b>Total 12 mois</b>	<b>246 470</b>	<b>298 884</b>	<b>246 120</b>
Evolut° 12 mois	-2,71%	-11,35%	-3,67%

Lignes Régulières : Bastia - Ajaccio et Ponte Leccia - Calvi  
 Métro Bastiais : Desserte suburbaine Bastia - Casamozza  
 Tramway de Balagne : Desserte estivale L'île Rousse - Calvi

. II .

## VOYAGEURS - KM

LIGNES	REGULIERES	METRO	TRAMWAY	TOTAL
<b>VOYAG. - KM</b>	<b>2 766 146</b>	<b>560 743</b>	<b>558 716</b>	<b>3 885 605</b>
Evolut° mens.	-8,70%	2,97%	6,12%	-5,25%
<b>Total 12 mois</b>	<b>20 164 772</b>	<b>5 438 131</b>	<b>3 526 258</b>	<b>29 129 161</b>
Evolut° 12 mois	-2,96%	-11,81%	-2,98%	-4,74%

